Centralna banka
BOSNE I HERCEGOVINE
Централна банка
БОСНЕ И ХЕРЦЕГОВИНЕ

Анкета о кредитној активности банака у БиХ

(Извјештај за трећи квартал 2026. године)



Садржај

Увод 3

1. Опште напомене 3

2. Кредити предузећима 4

2.1 Понуда 4

2.1.1 Кредитни стандарди за кредите предузећима 4

2.1.2 Услови одобравања кредита предузећима 5

2.1.3 Учешће одбијених захтјева за одобрење кредита предузећима 5

2.2 Потражња предузећа за кредитима и/или кредитним линијама 6

3. Кредити становништву 7

3.1 Понуда 7

3.1.1 Кредитни стандарди за кредите становништву 7

3.1.2 Услови одобравања кредита становништву 8

3.1.3 Учешће одбијених захтјева за одобрење кредита становништву 8

3.2 Потражња становништва за кредитима 9

ДОДАТАК 11

Увод

Резултати Анкете о кредитној активности банака односе се на промјене забиљежене у трећем кварталу 2026. године, као и на очекивања банака за четврти квартал 2026. године. У истраживању је учествовало осам банака из Босне и Херцеговине, које чине репрезентативни узорак одабран на основу критерија величине активе и територијалне заступљености.

1. Опште напомене

Упитник за анкету садржи 16 стандардних питања о оствареним и очекиваним промјенама на страни понуде и потражње за кредитима: 12 питања односи се на остварене промјене, а 4 питања на будуће промјене. Питањима су обухваћене три категорије кредита: кредити или кредитне линије предузећима, стамбени кредити становништву и потрошачки и ненамјенски кредити становништву. За све три категорије постављају се питања о кредитним стандардима који се примјењују на одобравање кредита, затим о промјени услова одобравања кредита, потражњи за кредитима, факторима који утичу на понуду и потражњу за кредитима као и проценат одбијених кредитних захтјева. Анкетна питања углавном се формулишу у смислу промјена у посљедња три мјесеца и очекиваних промјена у сљедећа три мјесеца. Од учесника у анкети тражи се да на квалитативан начин назначе интензитет пооштравања или ублажавања (за стандарде и услове) или интензитет смањења или повећања (за потражњу), на начин да за извјештавање о промјенама користе сљедећу скалу од пет тачака: (1) знатно пооштравање/смањење, (2) умјерено пооштравање/смањење, (3) у основи нема промјена, (4) умјерено ублажавање/повећање или (5) знатно ублажавање/повећање.

Појединачни одговори банака које учествују у анкети обједињени су и обрађени да би могли дати слику за цјелокупни банкарски сектор у Босни и Херцеговини.

Резултати анкете приказани су у виду нето процента. Нето проценат за одговоре на питања о кредитним стандардима дефинисан је као разлика између збира учешћа банака које су одговориле да су кредитни стандарди “знатно ублажени” и “умјерено ублажени” и збира учешћа банака које су одговориле да су “знатно пооштрени” и “умјерено пооштрени”.

Негативна вриједност нето процента указује на то да је већи дио банака пооштрио кредитне стандарде („нето пооштравање“), док позитивна вриједност нето процента указује на то да је већи дио банака ублажио кредитне стандарде („нето ублажавање“).

Исто тако, израз „нето потражња“ односи се на разлику између процента банака које су одговориле да је дошло до пораста потражње и процента банака које су одговориле да је дошло до пада потражње за кредитима. Нето потражња ће стога бити позитивна ако је већи дио банака извијестио о порасту потражње за кредитима, док негативна нето потражња указује на то да је већи дио банака пријавио пад потражње за кредитима.

Поред показатеља „нето процента“, ЦББиХ такође објављује „дифузни индекс“ као алтернативну мјеру одговора банака на питања која се односе на промјене у кредитним стандардима и нето потражњи. Дифузни индекс конструисан је на сљедећи начин: ако испитаник одговори „знатно”, одговорима се додјељује нумеричка вриједност 1, која је двоструко већа од вриједности која се додјељује одговорима „донекле” (оцјена 0,5). Тумачење дифузног индекса слиједи исту логику као и тумачење нето процента.

2. Кредити предузећима

2.1 Понуда

2.1.1 Кредитни стандарди за кредите предузећима

На основу резултата проведене Анкете о кредитној активности банака анализирана су кретања кредитних стандарда за кредите предузећима у трећем кварталу 2026. године.

Резултати анкете показују да, као и у претходним кварталима, ни у трећем кварталу 2026. године није дошло до промјене кредитних стандарда за одобравање кредита предузећима (види Додатак, питање 1).



** Нето проценат не мјери интензитет промјене. Мања (већа) вриједност нето процента показује да је већи број банака пооштрио (ублажио) кредитне стандарде у односу на претходни квартал. Код свих графикона поређење се врши у односу на претходни квартал.*

На графикону испод приказан је нето проценат доприноса фактора који су утицали на промјене кредитних стандарда које банке примјењују у процесу одобравања кредита и/или кредитних линија предузећима. У периодима у којима није било промјена кредитних стандарда, нето проценат доприноса појединачних фактора износио је 0% (види Додатак, питање 2).



2.1.2 Услови одобравања кредита предузећима

У погледу услова одобравања кредита предузећима у трећем кварталу 2026. године, каматна маржа и провизије и накнаде су имале нето ефекат пооштравања, док су захтјеви у погледу колатерала, рочност, и максимални износ кредита остали непромијењени у односу на претходни квартал (види Додатак, питање 3).

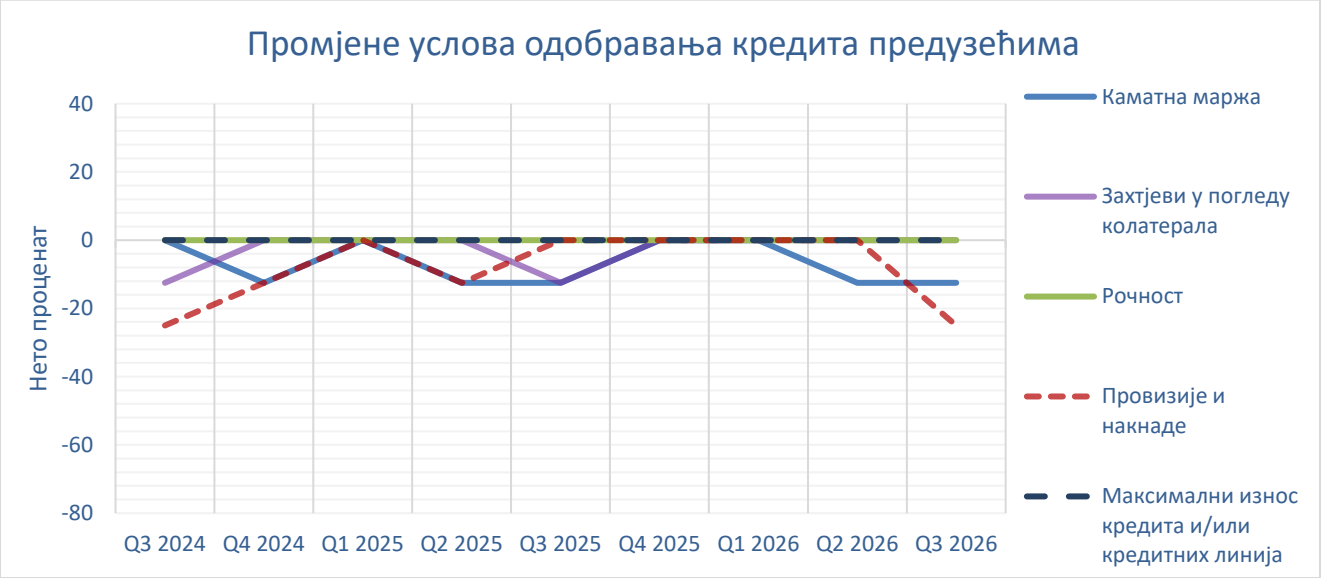

2.1.3 Учешће одбијених захтјева за одобрење кредита предузећима

Нето резултат прикупљених одговора указује на повећање учешћа одбијених захтјева за одобрење кредита предузећима у трећем кварталу 2026. године у односу на претходни квартал (види Додатак, питање 4).

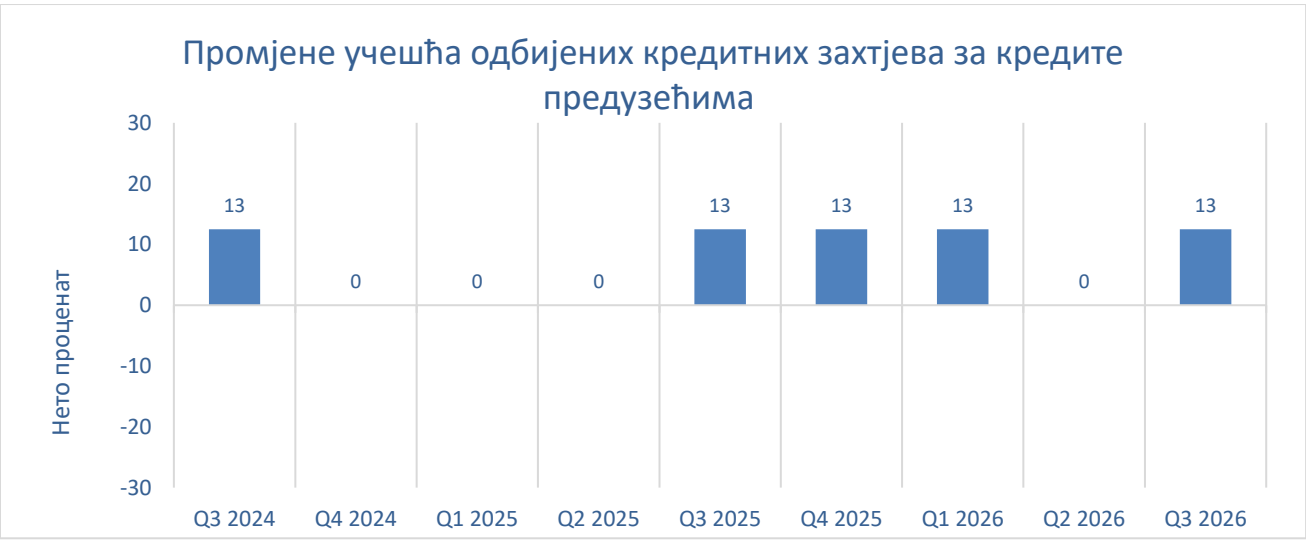

2.2 Потражња предузећа за кредитима и/или кредитним линијама

На основу резултата проведене Анкете о кредитној активности банака анализирана су кретања потражње предузећа за кредитима у трећем кварталу 2026. године, као и фактори који су утицали на њено кретање. Резултати анкете указују да је потражња предузећа за кредитима наставила да расте у посматраном периоду. Посматрано према рочности, раст потражње забиљежен је како у сегменту краткорочних, тако и у сегменту дугорочних кредита, при чему је нешто израженији раст забиљежен код дугорочних кредита (види Додатак, питање 5).

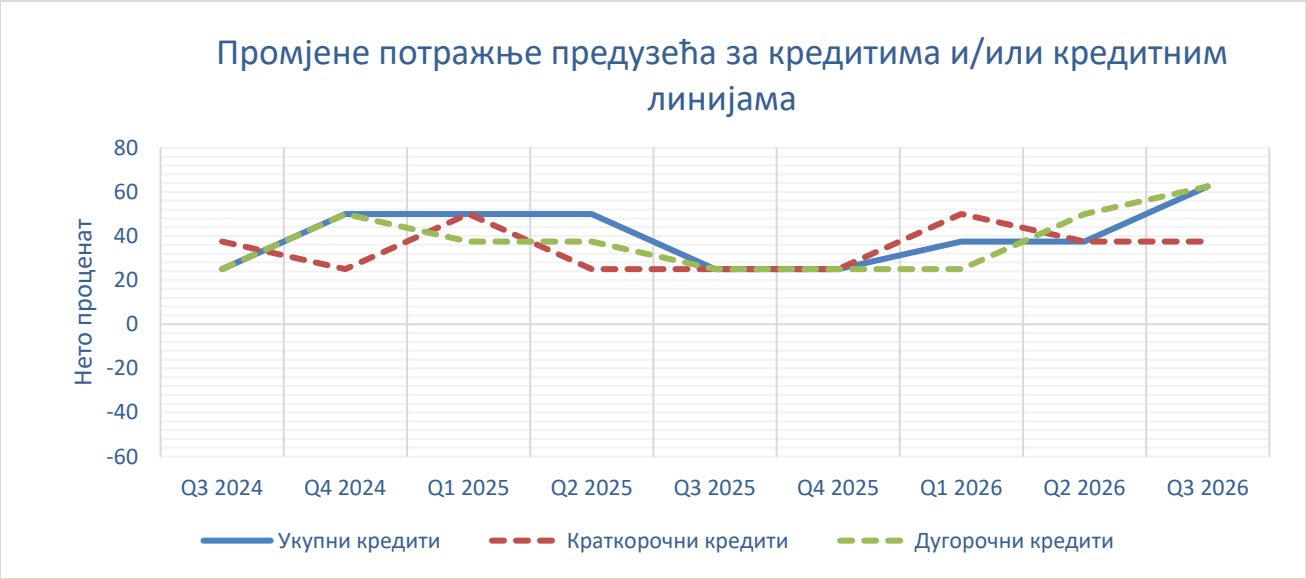

На графикону испод приказан је нето проценат доприноса фактора који су утицали на промјену потражње предузећа за кредитима и/или кредитним линијама (види Додатак, питање 6).

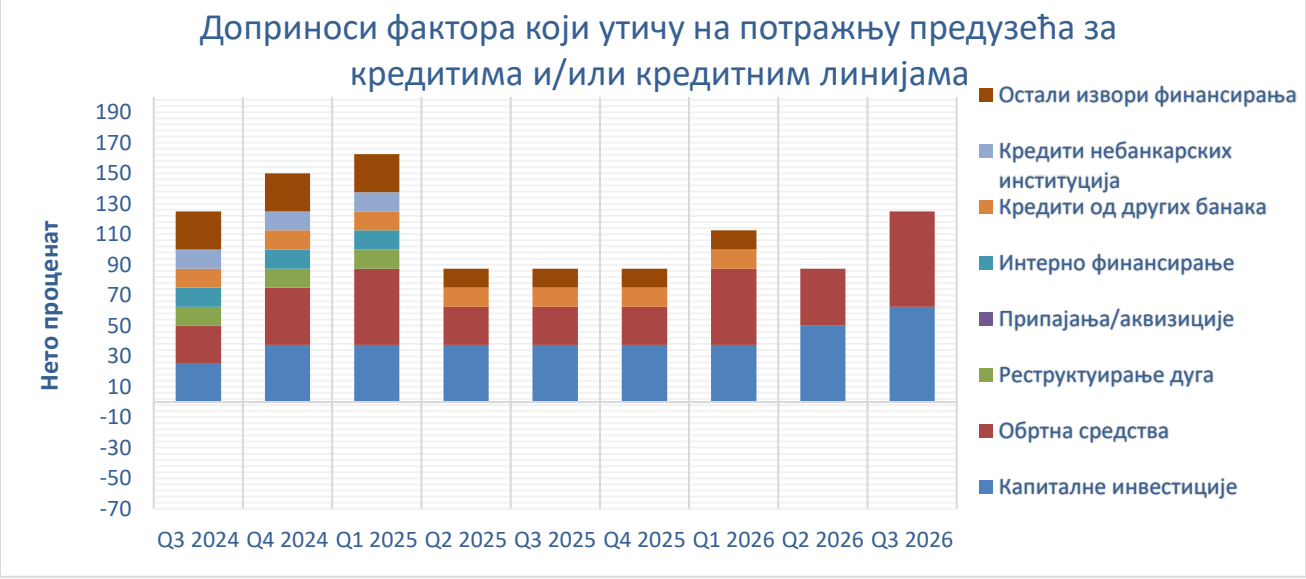

Очекивања за четврти квартал 2026. године

На основу резултата проведене Анкете о кредитној активности банака анализирана су очекивања у вези с кретањем кредитних стандарда и потражње предузећа за кредитима у четвртом кварталу 2026. године.

Резултати анкете указују на очекивања да ће стандарди за одобравање кредита предузећима остати непромијењени у четвртом кварталу 2026. године (види Додатак, питање 7).

Истовремено, резултати анкете указују на очекивано повећање кредитне потражње предузећа у наредном периоду, при чему већи број банака очекује раст потражње за дугорочним у односу на краткорочне кредите (види Додатак, питање 8).

3. Кредити становништву

3.1 Понуда

3.1.1 Кредитни стандарди за кредите становништву

У трећем кварталу 2026. године проведена је Анкета о кредитној активности банака, којом су анализирана кретања кредитних стандарда за кредите становништву, као и фактори који утичу на евентуалне промјене стандарда.

Резултати анкете указују на ублажавање кредитних стандарда за одобравање потрошачких и ненамјенских кредита становништву у посматраном периоду, чему је допринио редизајн кредитних правила за одобравање кредита. Истовремено, стандарди за одобравање стамбених кредита остали су непромијењени у односу на претходни квартал
(види Додатак, питање 9).

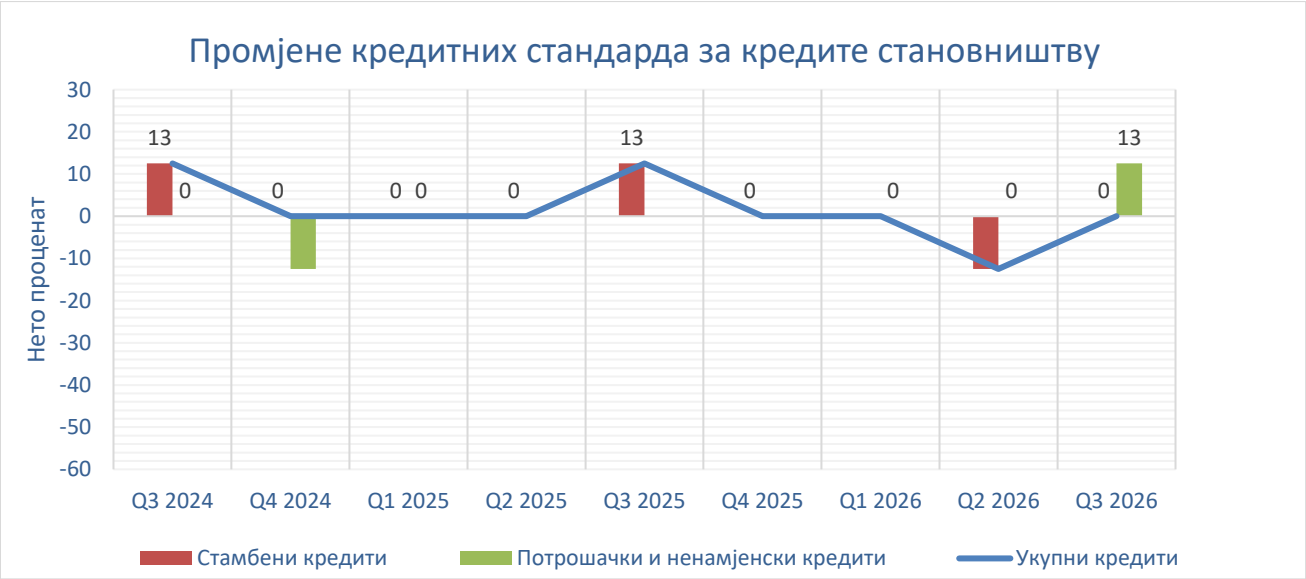

3.1.2 Услови одобравања кредита становништву

У трећем кварталу 2026. године није дошло до промјена услова за одобравање кредита становништву, што указује на континуитет у примјени постојећих кредитних услова, без њиховог додатног пооштравања или ублажавања (види Додатак, питање 11).

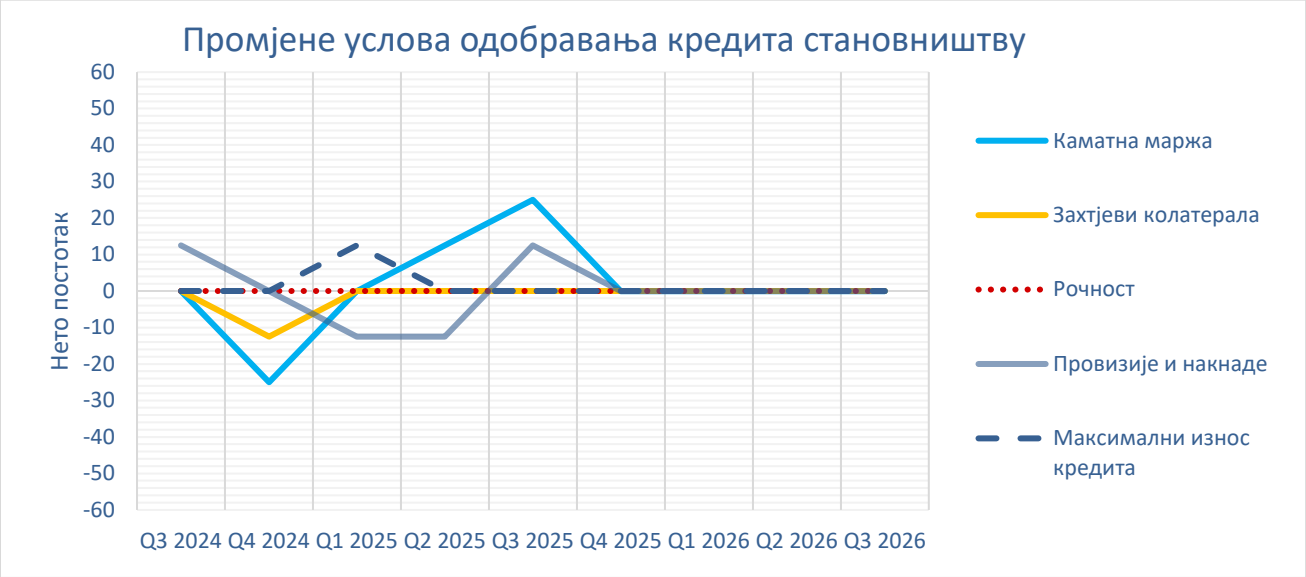

3.1.3 Учешће одбијених захтјева за одобрење кредита становништву

У трећем кварталу 2026. године, нето резултат из прикупљених одговора указује да није било промјене у погледу учешћа одбијених захтјева за одобрење кредита становништву у односу на претходни квартал (види Додатак, питање 12).

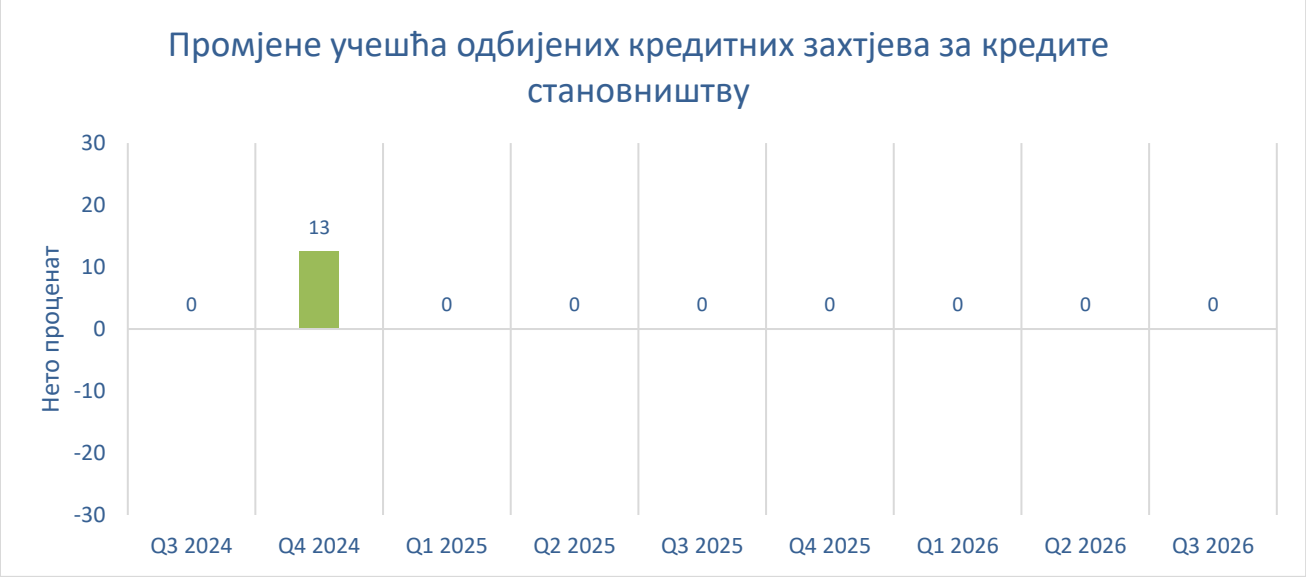

3.2 Потражња становништва за кредитима

На основу резултата проведене Анкете о кредитној активности банака анализирано је кретање потражње становништва за кредитима у трећем кварталу 2026. године, као и фактори који су утицали на њено кретање.

Резултати анкете указују на смањење потражње становништва за потрошачким и ненамјенским кредитима у трећем кварталу 2026. године, док је потражња за стамбеним кредитима остала непромијењена у односу на претходни квартал (види Додатак, питање 13).

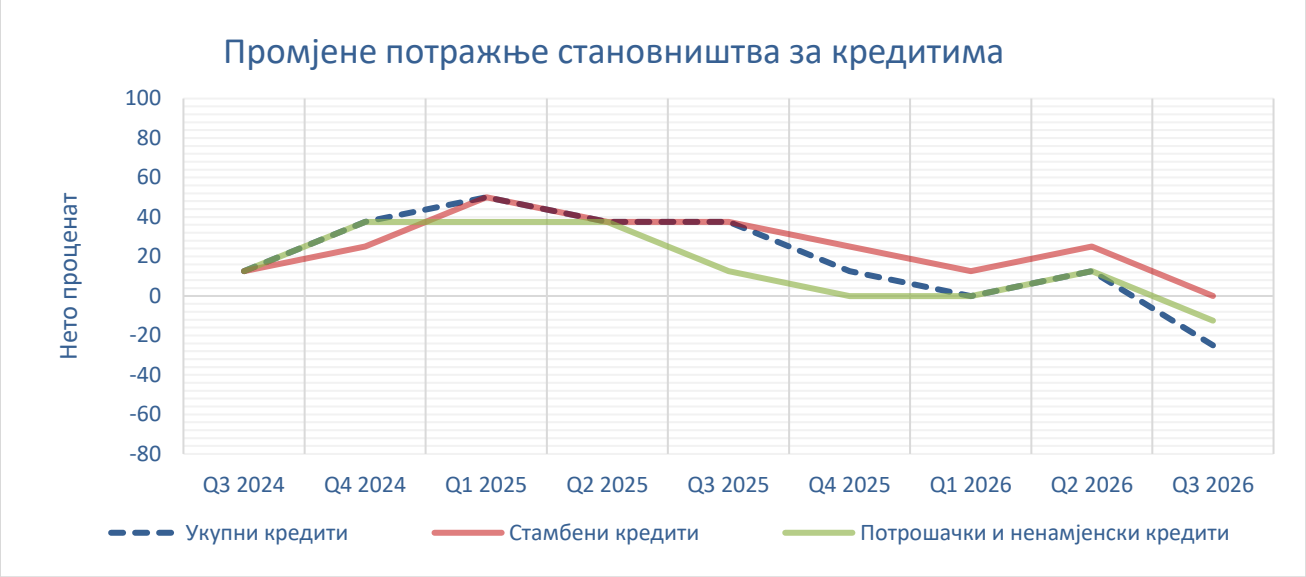

На графикону испод приказан је нето проценат доприноса фактора који су утицали на промјену потражње становништва за кредитима (види Додатак, питање 14).

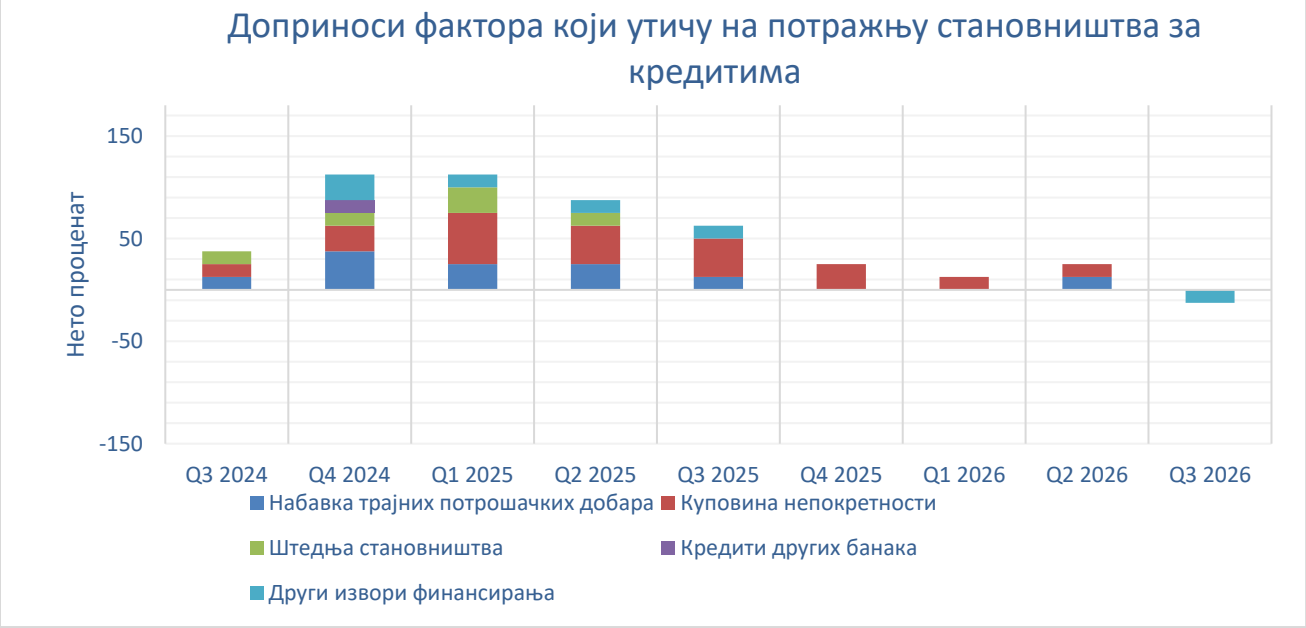

Очекивања за четврти квартал 2026. године

На основу резултата проведене Анкете о кредитној активности банака процијењена су очекивања у вези с кретањем кредитних стандарда и потражње за кредитима становништва у четвртом кварталу 2026. године.

Резултати анкете показују да нето проценат одговора у погледу стандарда за одобравање кредита становништву указује на очекивано ублажавање кредитних стандарда за одобравање стамбених кредита у четвртом кварталу 2026. године (види Додатак, питање 15).

Истовремено, резултати анкете указују на очекивано смањење потражње становништва за стамбеним кредитима у четвртом кварталу 2026. године (види Додатак, питање 16).

ДОДАТАК

Обједињени одговори банака за трећи квартал 2026. године, везано за питања из анкетног упитника

I Кредити и кредитне линије предузећима

1. Како су се промијенили кредитни стандарди које Ваша банка примјењује у одобравању кредита и/или кредитних линија предузећима у посљедња три мјесеца?

(у процентима)

Периоди	Укупни кредити		Краткорочни кредити		Дугорочни кредити	
	Нето проценат	Дифузни индекс	Нето проценат	Дифузни индекс	Нето проценат	Дифузни индекс
Q3 2022	-29	-21	-29	-21	-43	-29
Q4 2022	-14	-7	-14	-7	-29	-14
Q1 2023	-14	-7	-14	-7	-29	-14
Q2 2023	0	0	0	0	0	0
Q3 2023	-13	-6	-13	-6	-13	-6
Q4 2023	-25	-13	-25	-13	-25	-13
Q1 2024	0	0	0	0	0	0
Q2 2024	-13	-6	-13	-6	-13	-6
Q3 2024	-25	-13	-25	-13	-25	-13
Q4 2024	13	6	13	6	0	0
Q1 2025	0	0	0	0	0	0
Q2 2025	0	0	0	0	0	0
Q3 2025	-13	-6	-13	-6	-13	-6
Q4 2025	0	0	0	0	0	0
Q1 2026	0	0	0	0	0	0
Q2 2026	0	0	0	0	0	0
Q3 2026	0	0	0	0	0	0

2. Како су наведени фактори утицали на кредитне стандарде које Ваша банка примјењује у одобравању кредита и/или кредитних линија предузећима у посљедња три мјесеца?

(у процентима)

Периоди	Трошкови извора за кредите и ограничења биланса стања		Конкуренција осталих банака		Перцепција ризика		Спремност на преузимање ризика	
	Нето проценат	Дифузни индекс	Нето проценат	Дифузни индекс	Нето проценат	Дифузни индекс	Нето проценат	Дифузни индекс
Q3 2022	-29	-21	-14	-7	-43	-29	-29	-21
Q4 2022	-43	-21	-14	-7	-43	-21	-29	-14
Q1 2023	-14	-7	-14	-7	-43	-21	-29	-14
Q2 2023	-13	-6	-13	-6	-13	-6	13	6
Q3 2023	-13	-6	-13	-6	-25	-19	0	0
Q4 2023	-38	-19	0	0	-25	-13	0	0
Q1 2024	0	0	0	0	0	0	0	0
Q2 2024	-13	-6	0	0	-13	-6	-13	-6
Q3 2024	-13	-6	-13	-6	-25	-13	-25	-13
Q4 2024	0	0	0	0	13	6	13	6
Q1 2025	0	0	0	0	0	0	0	0
Q2 2025	0	0	0	0	0	0	0	0
Q3 2025	0	0	0	0	-13	-6	0	0
Q4 2025	0	0	0	0	0	0	0	0
Q1 2026	0	0	0	0	0	0	0	0
Q2 2026	0	0	0	0	0	0	0	0
Q3 2026	0	0	0	0	0	0	0	0

3. Како су се промијенили услови Ваше банке за одобравање кредита и/или кредитних линија у предузећима посљедња три мјесеца?

(у процентима)

Периоди	Каматна маржа (већа маржа = пооштравање, мања маржа = ублажавање)		Захтјеви у погледу колатерала		Рочност		Провизије и накнаде		Максималан износ кредита и/или кредитних линија	
	Нето проценат	Дифузни индекс	Нето проценат	Дифузни индекс	Нето проценат	Дифузни индекс	Нето проценат	Дифузни индекс	Нето проценат	Дифузни индекс
Q3 2022	-57	-36	-29	-14	0	0	-14	-7	-29	-14
Q4 2022	-43	-21	-29	-14	0	0	-14	-7	0	0
Q1 2023	-71	-36	-14	-7	0	0	-14	-7	0	0
Q2 2023	-25	-13	0	0	13	6	-13	-6	13	6
Q3 2023	-25	-13	-13	-6	0	0	-25	-13	13	6
Q4 2023	-50	-25	-25	-13	25	13	-13	-6	0	0
Q1 2024	-25	-13	0	0	13	6	0	0	0	0
Q2 2024	-13	-6	-13	-6	0	0	-13	-6	0	0
Q3 2024	0	0	-13	-6	0	0	-25	-13	0	0
Q4 2024	-13	-6	0	0	0	0	-13	-6	0	0
Q1 2025	0	0	0	0	0	0	0	0	0	0
Q2 2025	-13	-6	0	0	0	0	-13	-6	0	0
Q3 2025	-13	-6	0	0	0	0	-13	-6	0	0
Q4 2025	0	0	0	0	0	0	0	0	0	0
Q1 2026	0	0	0	0	0	0	0	0	0	0
Q2 2026	-13	-6	0	0	0	0	0	0	0	0
Q3 2026	-13	-6	0	0	0	0	-25	-13	0	0

4. Да ли се у посљедња три мјесеца (независно од уобичајених сезонских флуктуација) учешће одбијених кредитних захтјева у Вашој банци смањило, остало непромијењено или повећало у односу на укупан износ кредитних захтјева предузећа?*

(у процентима)

Периоди	Учешће одбијених кредитних захтјева	
	Нето проценат	Дифузни индекс
Q3 2022	14	7
Q4 2022	-14	-7
Q1 2023	14	7
Q2 2023	13	6
Q3 2023	13	6
Q4 2023	0	0
Q1 2024	-13	-6
Q2 2024	0	0
Q3 2024	13	6
Q4 2024	0	0
Q1 2025	0	0
Q2 2025	0	0
Q3 2025	13	6
Q4 2025	13	6
Q1 2026	13	6
Q2 2026	0	0
Q3 2026	13	6

**Од другог квартала 2021. године, дошло је до промјена у анализи учешћа одбијених кредитних захтјева у односу на претходне квартале. Умјесто броја одбијених кредитних захтјева, даје се осврт на промјену износа одбијених кредитних захтјева у посматраном кварталу.*

5. Како се промијенила потражња предузећа за кредитима и/или кредитним линијама у Вашој банци (независно од уобичајених сезонских флуктуација) у посљедња три мјесеца?

(у процентима)

Периоди	Укупни кредити		Краткорочни кредити		Дугорочни кредити	
	Нето проценат	Дифузни индекс	Нето проценат	Дифузни индекс	Нето проценат	Дифузни индекс
Q3 2022	-14	-14	-29	-21	-29	-21
Q4 2022	-14	-7	-14	-7	-29	-14
Q1 2023	14	14	14	14	14	14
Q2 2023	25	19	25	19	50	31
Q3 2023	50	31	38	25	63	38
Q4 2023	50	31	38	25	50	31
Q1 2024	75	44	50	31	75	44
Q2 2024	63	31	50	25	63	31
Q3 2024	25	13	38	19	25	13
Q4 2024	50	25	25	13	50	25
Q1 2025	50	25	50	25	38	19
Q2 2025	50	25	25	13	38	19
Q3 2025	25	13	25	13	25	13
Q4 2025	25	13	25	13	25	13
Q1 2026	38	19	50	25	25	13
Q2 2026	38	19	38	19	50	25
Q3 2026	63	31	38	19	63	31

6. Како су наведени фактори (независно од уобичајених сезонских флуктуација) утицали на потражњу предузећа за кредитима и/или кредитним линијама у посљедња три мјесеца?

(у процентима)

Периоди	ФИНАНСИЈСКЕ ПОТРЕБЕ							
	Капиталне инвестиције		Обртна средства		Реструктуирање дуга		Припајање/аквизиција	
	Нето проценат	Дифузни индекс	Нето проценат	Дифузни индекс	Нето проценат	Дифузни индекс	Нето проценат	Дифузни индекс
Q3 2022	0	-7	0	-7	0	0	-29	-21
Q4 2022	-14	-7	0	0	0	0	-14	-7
Q1 2023	14	7	14	7	0	0	0	0
Q2 2023	25	6	25	13	-13	-6	0	0
Q3 2023	50	19	50	25	-13	-6	0	0
Q4 2023	50	31	50	31	25	13	25	13
Q1 2024	50	25	63	38	13	13	0	0
Q2 2024	63	31	38	19	0	0	0	0
Q3 2024	25	13	25	13	13	6	0	0
Q4 2024	38	19	38	19	13	6	0	0
Q1 2025	38	19	50	25	13	6	0	0
Q2 2025	38	19	25	13	0	0	0	0
Q3 2025	38	19	25	13	0	0	0	0
Q4 2025	38	19	25	13	0	0	0	0
Q1 2026	38	19	50	25	0	0	0	0
Q2 2026	50	25	38	19	0	0	0	0
Q3 2026	63	31	63	31	0	0	0	0

(у процентима)

Периоди	КОРИШЋЕЊЕ АЛТЕРНАТИВНИХ ИЗВОРА ФИНАНСИРАЊА							
	Интерно финансирање предузећа		Кредити других банака предузећима		Зајмови небанкарских институција предузећима		Други извори финансирања предузећа	
	Нето проценат	Дифузни индекс	Нето проценат	Дифузни индекс	Нето проценат	Дифузни индекс	Нето проценат	Дифузни индекс
Q3 2022	0	0	-14	-7	0	0	14	7
Q4 2022	0	0	14	7	0	0	14	7
Q1 2023	0	0	29	14	0	0	14	7
Q2 2023	0	0	25	13	0	0	13	6
Q3 2023	0	0	25	13	0	0	13	6
Q4 2023	0	0	25	13	0	0	13	6
Q1 2024	0	0	0	0	0	0	0	0
Q2 2024	13	6	38	19	0	0	13	6
Q3 2024	13	6	13	6	13	6	25	13
Q4 2024	13	6	13	6	13	6	25	13
Q1 2025	13	6	13	6	13	6	25	13
Q2 2025	0	0	13	6	0	0	13	6
Q3 2025	0	0	13	6	0	0	13	6
Q4 2025	0	0	13	6	0	0	13	6
Q1 2026	0	0	13	6	0	0	13	6
Q2 2026	0	0	0	0	0	0	0	0
Q3 2026	0	0	0	0	0	0	0	0

7. Како очекујете да ће се кредитни стандарди које Ваша банка примјењује у одобравању кредита и/или кредитних линија предузећима промијенити у наредна три мјесеца?

(у процентима)

Периоди	Укупни кредити		Краткорочни кредити		Дугорочни кредити	
	Нето проценат	Дифузни индекс	Нето проценат	Дифузни индекс	Нето проценат	Дифузни индекс
Q3 2022	-14	-7	-14	-7	-14	-7
Q4 2022	-14	-7	-14	-7	-14	-7
Q1 2023	-14	-7	-14	-7	-14	-7
Q2 2023	13	6	13	6	13	6
Q3 2023	0	0	0	0	0	0
Q4 2023	13	6	25	13	13	6
Q1 2024	13	6	25	13	13	6
Q2 2024	0	0	0	0	0	0
Q3 2024	0	0	0	0	0	0
Q4 2024	-13	-6	-13	-6	-13	-6
Q1 2025	13	6	13	6	13	6
Q2 2025	0	0	0	0	0	0
Q3 2025	0	0	0	0	0	0
Q4 2025	0	0	0	0	0	0
Q1 2026	0	0	0	0	0	0
Q2 2026	-13	-6	-13	-6	-13	-6
Q3 2026	0	0	0	0	0	0

*У табели су приказани одговори текућег квартала за наредни квартал.

8. Како очекујете да ће се промијенити потражња предузећа за кредитима и/или кредитним линијама у Вашој банци (независно од уобичајених сезонских флуктуација) у наредна три мјесеца?

(у процентима)

Периоди	Укупни кредити		Краткорочни кредити		Дугорочни кредити	
	Нето проценат	Дифузни индекс	Нето проценат	Дифузни индекс	Нето проценат	Дифузни индекс
Q3 2022	-29	-14	-29	-14	-29	-14
Q4 2022	-29	-14	-29	-14	-29	-14
Q1 2023	0	0	14	7	0	0
Q2 2023	13	6	13	6	13	6
Q3 2023	63	31	38	19	63	31
Q4 2023	38	19	13	6	38	19
Q1 2024	50	31	25	19	50	31
Q2 2024	25	13	13	6	25	19
Q3 2024	25	13	0	0	25	13
Q4 2024	25	13	25	13	25	13
Q1 2025	25	13	25	13	25	13
Q2 2025	13	6	13	6	13	6
Q3 2025	25	13	13	6	38	19
Q4 2025	25	13	13	6	38	19
Q1 2026	50	25	38	19	63	31
Q2 2026	13	6	13	6	13	6
Q3 2026	38	19	13	6	38	19

*У табели су приказани одговори текућег квартала за наредни квартал.

II Кредити становништву

9. Како су се промијенили кредитни стандарди које Ваша банка примјењује у одобравању кредита становништву у посљедња три мјесеца?

(у процентима)

Периоди	Укупни кредити		Стамбени кредити		Потрошачки и ненамјенски кредити	
	Нето проценат	Дифузни индекс	Нето проценат	Дифузни индекс	Нето проценат	Дифузни индекс
Q3 2022	-57	-36	-57	-36	-43	-29
Q4 2022	-29	-14	-29	-14	-14	-7
Q1 2023	-14	-7	-14	-7	-14	-7
Q2 2023	0	0	13	6	-13	-6
Q3 2023	-13	-6	0	0	-25	-13
Q4 2023	13	6	25	13	0	0
Q1 2024	25	13	25	13	13	6
Q2 2024	25	13	25	13	13	6
Q3 2024	13	6	13	6	0	0
Q4 2024	0	0	0	0	-13	-6
Q1 2025	0	0	0	0	0	0
Q2 2025	0	0	0	0	0	0
Q3 2025	13	6	13	6	0	0
Q4 2025	0	0	0	0	0	0
Q1 2026	0	0	0	0	0	0
Q2 2026	-13	-6	-13	-6	0	0
Q3 2026	0	0	0	0	13	6

10. Како су наведени фактори утицали на кредитне стандарде које Ваша банка примјењује у одобравању кредита становништву у посљедња три мјесеца?

(у процентима)

Периоди	Трошкови извора за кредите и ограничења биланса стања		Конкуренција осталих банака		Перцепција ризика		Спремност на преузимање ризика	
	Нето проценат	Дифузни индекс	Нето проценат	Дифузни индекс	Нето проценат	Дифузни индекс	Нето проценат	Дифузни индекс
Q3 2022	-43	-21	14	7	-43	-29	-29	-21
Q4 2022	-57	-29	14	7	-43	-21	-29	-14
Q1 2023	-14	-7	14	7	-29	-14	-14	-7
Q2 2023	-25	-13	25	13	-13	-6	13	6
Q3 2023	-25	-13	0	0	-13	-13	0	0
Q4 2023	-13	-6	13	6	-13	-13	0	0
Q1 2024	0	0	13	6	0	0	0	0
Q2 2024	0	0	25	13	13	6	13	6
Q3 2024	0	0	13	6	13	6	13	6
Q4 2024	-13	-6	-13	-6	-13	-6	-13	-6
Q1 2025	0	0	0	0	0	0	0	0
Q2 2025	0	0	0	0	0	0	0	0
Q3 2025	0	0	13	6	0	0	0	0
Q4 2025	0	0	0	0	0	0	0	0
Q1 2026	0	0	0	0	0	0	0	0
Q2 2026	0	0	0	0	-13	-6	0	0
Q3 2026	0	0	0	0	0	0	0	0

11. Како су се промијенили услови Ваше банке за одобравање кредита становништву у посљедња три мјесеца?

(у процентима)

Периоди	Каматна маржа (већа маржа = пооштравање, мања маржа = ублажавање)		Захтјеви у погледу колатерала		Рочност		Провизије и накнаде		Максималан износ кредита и/или кредитних линија	
	Нето проценат	Дифузни индекс	Нето проценат	Дифузни индекс	Нето проценат	Дифузни индекс	Нето проценат	Дифузни индекс	Нето проценат	Дифузни индекс
Q3 2022	-14	0	-14	-7	-14	-7	0	0	-14	-7
Q4 2022	-14	0	-29	-14	0	0	0	0	0	0
Q1 2023	-14	-7	-14	-7	0	0	14	-7	0	0
Q2 2023	-13	-6	-13	-6	25	13	25	13	25	13
Q3 2023	0	0	-13	-6	13	6	13	6	0	0
Q4 2023	0	0	-13	-6	13	6	13	6	0	0
Q1 2024	0	0	-13	-6	13	13	13	6	13	13
Q2 2024	13	6	0	0	0	0	13	6	0	0
Q3 2024	0	0	0	0	0	0	13	6	0	0
Q4 2024	-25	-13	-13	-6	0	0	0	0	0	0
Q1 2025	0	0	0	0	0	0	-13	-6	13	6
Q2 2025	13	6	0	0	0	0	-13	-6	0	0
Q3 2025	25	13	0	0	0	0	13	6	0	0
Q4 2025	0	0	0	0	0	0	0	0	0	0
Q1 2026	0	0	0	0	0	0	0	0	0	0
Q2 2026	0	0	0	0	0	0	0	0	0	0
Q3 2026	0	0	0	0	0	0	0	0	0	0

12. Да ли се у посљедња три мјесеца (независно од уобичајених сезонских флуктуација) учешће одбијених кредитних захтјева у Вашој банци смањило, остало непромијењено или повећало у односу на укупан број кредитних захтјева становништва?*

(у процентима)

Периоди	Учешће одбијених кредитних захтјева	
	Нето проценат	Дифузни индекс
Q3 2022	14	7
Q4 2022	0	0
Q1 2023	0	0
Q2 2023	25	13
Q3 2023	25	13
Q4 2023	13	6
Q1 2024	13	6
Q2 2024	0	0
Q3 2024	0	0
Q4 2024	13	6
Q1 2025	0	0
Q2 2025	0	0
Q3 2025	0	0
Q4 2025	0	0
Q1 2026	0	0
Q2 2026	0	0
Q3 2026	0	0

**Од другог квартала 2021. године, дошло је до промјена у анализи учешћа одбијених кредитних захтјева у односу на претходне квартале. Умјесто броја одбијених кредитних захтјева, даје се осврт на промјену износа одбијених кредитних захтјева у посматраном кварталу.*

13. Како се промијенила потражња становништва за кредитима у Вашој банци (независно од уобичајених сезонских флуктуација) у посљедња три мјесеца?

(у процентима)

Периоди	Укупни кредити		Стамбени кредити		Потрошачки и ненамјенски кредити	
	Нето проценат	Дифузни индекс	Нето проценат	Дифузни индекс	Нето проценат	Дифузни индекс
Q3 2022	-14	-14	-43	-29	-14	-14
Q4 2022	-14	-7	-29	-14	-14	-7
Q1 2023	14	7	14	7	14	7
Q2 2023	25	13	13	6	25	13
Q3 2023	13	6	13	6	13	6
Q4 2023	0	0	13	6	-13	-6
Q1 2024	63	38	50	25	63	38
Q2 2024	50	25	50	25	50	25
Q3 2024	13	6	13	6	13	6
Q4 2024	38	19	25	13	38	19
Q1 2025	50	25	50	25	38	19
Q2 2025	38	19	38	19	38	19
Q3 2025	38	19	38	19	13	6
Q4 2025	13	6	25	13	0	0
Q1 2026	0	0	13	6	0	0
Q2 2026	13	6	25	13	13	6
Q3 2026	-25	-13	0	0	-13	-6

14. Како су наведени фактори (независно од уобичајених сезонских флуктуација) утицали на потражњу становништва за кредитима у посљедња три мјесеца?

(у процентима)

Периоди	ФИНАНСИЈСКЕ ПОТРЕБЕ				КОРИШЋЕЊЕ АЛТЕРНАТИВНИХ ИЗВОРА ФИНАНСИРАЊА СТАНОВНИШТВА					
	Набавка трајних потрошачких добара (аутомобила, намјештаја и сл.)		Куповина некретнина		Штедња становништва		Кредити других банака становништву		Други извори финансирања становништва	
	Нето проценат	Дифузни индекс	Нето проценат	Дифузни индекс	Нето проценат	Дифузни индекс	Нето проценат	Дифузни индекс	Нето проценат	Дифузни индекс
Q3 2022	-14	-14	-29	-21	-14	-7	-29	-14	-14	-7
Q4 2022	-43	-21	-43	-21	-14	-7	0	0	-14	-7
Q1 2023	-14	-7	14	7	-14	-7	14	7	-14	-7
Q2 2023	13	6	25	13	-13	-6	0	0	0	0
Q3 2023	13	6	13	6	-13	-6	0	0	13	6
Q4 2023	-13	-6	13	6	13	6	-13	-6	13	6
Q1 2024	63	38	50	25	13	13	13	6	13	6
Q2 2024	50	25	50	25	0	0	0	0	0	0
Q3 2024	13	6	13	6	13	6	0	0	0	0
Q4 2024	38	19	25	13	13	6	13	6	25	13
Q1 2025	25	13	50	25	25	13	0	0	13	6
Q2 2025	25	13	38	19	13	6	0	0	13	6
Q3 2025	13	6	38	19	0	0	0	0	13	6
Q4 2025	0	0	25	13	0	0	0	0	0	0
Q1 2026	0	0	13	6	0	0	0	0	0	0
Q2 2026	13	6	13	6	0	0	0	0	0	0
Q3 2026	0	0	0	0	0	0	0	0	-13	-6

15. Како очекујете да ће се кредитни стандарди које Ваша банка примјењује у одобравању кредита становништву промијенити у наредна три мјесеца?

(у процентима)

Периоди	Укупни кредити		Стамбени кредити		Потрошачки и ненамјенски кредити	
	Нето проценат	Дифузни индекс	Нето проценат	Дифузни индекс	Нето проценат	Дифузни индекс
Q3 2022	-14	-7	-14	-7	0	0
Q4 2022	-14	-7	-29	-14	-14	-7
Q1 2023	14	7	14	7	14	7
Q2 2023	-13	-6	-13	-6	-13	-6
Q3 2023	-38	-19	-38	-19	-38	-25
Q4 2023	-25	-13	-25	-13	-25	-19
Q1 2024	-13	-6	0	0	-13	-6
Q2 2024	0	0	0	0	0	0
Q3 2024	0	0	0	0	0	0
Q4 2024	13	6	25	13	13	6
Q1 2025	13	6	25	13	0	0
Q2 2025	25	13	25	13	25	13
Q3 2025	13	6	13	6	13	6
Q4 2025	0	0	0	0	0	0
Q1 2026	0	0	0	0	0	0
Q2 2026	13	6	13	6	0	0
Q3 2026	0	0	13	6	0	0

*У табели су приказани одговори текућег квартала за наредни квартал.

16. Како очекујете да ће се промијенити потражња становништва за кредитима у Вашој банци (независно од уобичајених сезонских флуктуација) у наредна три мјесеца?

(у процентима)

Периоди	Укупни кредити		Стамбени кредити		Потрошачки и ненамјенски кредити	
	Нето проценат	Дифузни индекс	Нето проценат	Дифузни индекс	Нето проценат	Дифузни индекс
Q3 2022	-14	-7	-29	-14	-14	-7
Q4 2022	43	21	29	14	43	21
Q1 2023	43	21	29	14	43	21
Q2 2023	13	6	50	25	13	6
Q3 2023	-25	-13	-38	-19	-25	-13
Q4 2023	-13	-6	0	0	-13	-6
Q1 2024	50	31	50	25	50	31
Q2 2024	50	25	38	19	50	25
Q3 2024	25	13	25	13	38	19
Q4 2024	38	19	38	19	25	13
Q1 2025	25	13	38	19	13	6
Q2 2025	25	13	25	13	25	13
Q3 2025	13	6	0	0	25	13
Q4 2025	0	0	0	0	0	0
Q1 2026	0	0	0	0	13	6
Q2 2026	13	6	0	0	13	6
Q3 2026	-13	-6	-13	-6	0	0

*У табели су приказани одговори текућег квартала за наредни квартал.