



Centralna banka
BOSNE I HERCEGOVINE

Централна банка
БОСНЕ И ХЕРЦЕГОВИНЕ

Mjesečni
ekonomski pregled
APRIL 2024



Centralna banka
BOSNE I HERCEGOVINE
Централна банка
БОСНЕ И ХЕРЦЕГОВИНЕ

Mjesečni ekonomski
pregled
APRIL 2024

Sadržaj:

UVODNI SAŽETAK.....	4
G01: Referentne stope vodećih centralnih banaka	5
G02: Stopa prinosa do dospelja na tržištu desetogodišnjih obveznica	5
G03: Troškovi finansiranja i kreditni rast u eurozoni	5
G04: Dopinosi komponenti godišnjoj promjeni potrošačkih cijena u eurozoni, na kraju aprila	6
G05: Godišnje promjene prosječnih potrošačkih cijena u BiH, na kraju aprila	6
G06: Mjesečne promjene indirektnih poreza	6
G07: Otplata spoljnog duga sektora vlade	7
G08: Prihod od akciza, udio u indirektnim porezima	7
G09: Mjesečna stopa promjene ostalih (oročenih) depozita.....	7
G10: Mjesečna stopa promjene kredita.....	8
G11: Mjesečna promjena strane aktive	8
G12: Devizne rezerve i pokriće valutnog odbora.....	8
G13: Rezervni novac i monetarna multiplikacija, mjesečne promjene	9
G14: Prosječna sredstva na računima rezervi kod CBBiH i implicitna stopa	9
G15: Realni indeks prometa trgovine na malo.....	9
G16: Godišnja promjena industrijske proizvodnje po područjima.....	10
G17: Izvoz prema glavnim grupama proizvoda, godišnje promjene.....	10
G18: Uvoz, izvoz i trgovinski deficit BiH	10

Uredništvo:

- mr. Elma Hasanović
- mr. Emina Milišić

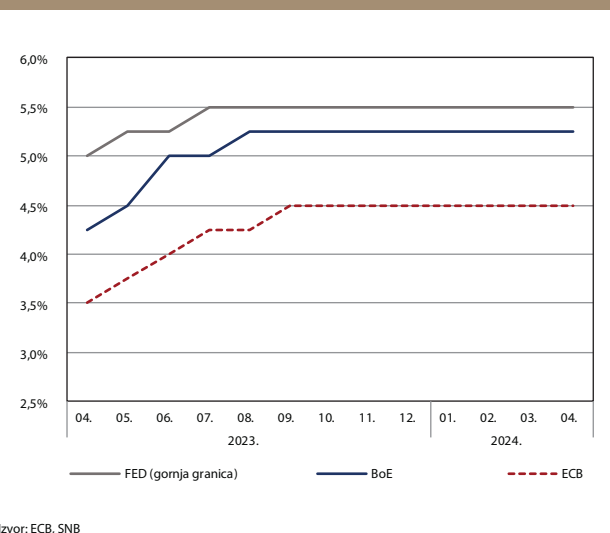
UVODNI SAŽETAK

U svom aprilskom obraćanju, Upravno vijeće ECB-a je najavilo manje restriktivnu monetarnu politiku, ukoliko se dinamika ostvarene inflacije nastavi odvijati povoljno (Grafikon 1). U očekivanju najavljivanog smanjenja kamatnih stopa ECB-a, trend rasta prinosa na desetogodišnje obveznice zemalja eurozone je nastavljen, a u isto vrijeme dodatno su smanjeni troškovi finansiranja banaka (Grafikon 2 i 3). U aprilu je godišnja stopa inflacije u eurozoni ista kao i u prethodnom mjesecu (Grafikon 4). U BiH je, također, nastavljen umjeren rast prosječnih potrošačkih cijena (Grafikon 5). U aprilu je zabilježen značajan mjesečni rast neto naplate prihoda od indirektnih poreza, i obaveze po osnovu vanjskog duga su uredno servisirane (Grafikon 6 i 7). Prihodi od akciza su značajno doprinijeli ukupnoj naplati prihoda od indirektnih poreza u aprilu (Grafikon 8).

Ukupni depoziti u bh. bankama su ušli u četrnasti uzastopni mjesec u kojem je ostvaren rast (Grafikon 09). Kreditna dinamika je od početka godine intenzivna, a kamatne stope na kredite nisu značajnije izmijenjene u odnosu na prethodni mjesec (Grafikon 10). Strana aktiva je u odnosu na prethodni mjesec ponovo zabilježila rast, prvenstveno pod uticajem povećanja oročenih depozita kod nerezidenata i ulaganja u vrijednosne papire (Grafikon 11). Na mjesečnom nivou devizne rezerve su smanjene, što je u najvećoj mjeri rezultat ostvarenog negativnog salda kupovine i prodaje sa internim deponentima i komercijalnim bankama (Grafikon 12). Na smanjenje rezervnog novca u aprilu značajno je uticalo smanjenje depozita banaka kod monetarnih vlasti, a kretanje rezervnog novca u odnosu na kretanje monetarnih agregata rezultiralo je daljim povećanjem monetarnih multiplikatora (Grafikon 13). Iako je osnovica za obračun obavezne rezerve povećana, usljed značajnog mjesečnog smanjenja viška iznad obavezne rezerve, u posmatranom periodu zabilježeno je smanjenje stanja na računima rezervi kod CBBiH (Grafikon 14).

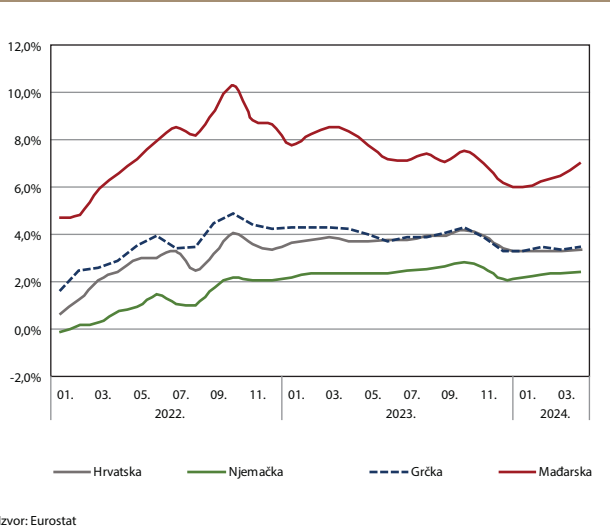
Realni rast prometa u trgovini na malo je i dalje vrlo visok i na nivou je prosjeka iz prethodne godine (Grafikon 15). Obim industrijske proizvodnje i dalje bilježi pad na godišnjem nivou (Grafikon 16). Prvi put nakon trinaest uzastopnih mjeseci robni izvoz raste, a najizraženija negativna promjena u izvoznom sektoru registrovana je u elektroenergetskom sektoru (Grafikon 17). Međutim, iako je zabilježen rast uvoza, znatno više godišnje stope uvoza su rezultirale rast robnog deficita (Grafikon 18).

G01: Referentne stope vodećih centralnih banaka



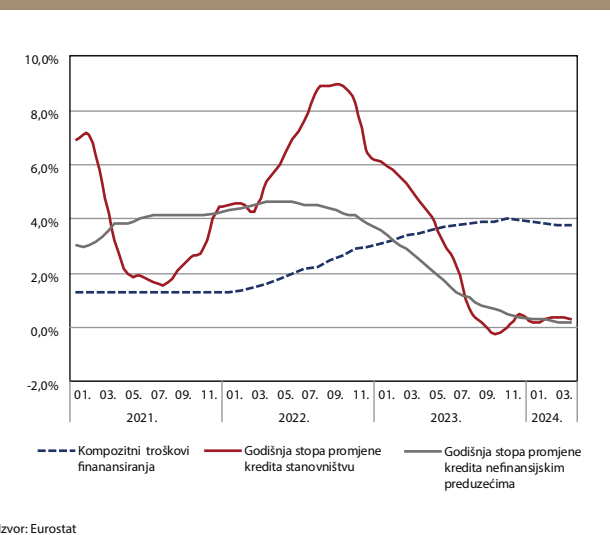
U uslovima stagnacije godišnjih stopa inflacije u SAD-u i eurozoni, te padu inflacije u Ujedinjenom Kraljevstvu, u martu i aprilu 2024. godine FED, ECB i Banka Engleske nisu mijenjali svoje referentne kamatne stope. U svom aprilskom obraćanju, Upravno vijeće ECB-a je najavilo manje restriktivnu politiku, ukoliko se dinamika ostvarene inflacije, te jačina transmisije nastave odvijati povoljno. ECB nastavlja reinvestiranje glavnice dospjelih obveznica u okviru PEPP (Pandemic Emergency Purchase Programme) programa u prvoj polovini 2024. godine. Za drugu polovinu godine najavljeno je prosječno mjesečno smanjenje portfolija ovog programa od 7,5 mlrd EUR, te se planira potpuno obustavljanje reinvestiranja krajem godine. Smanjenje obima Programa kupovine aktive (APP) je napredovalo predviđenim tempom.

G02: Stopa prinosa do dospelja na tržištu desetogodišnjih obveznica



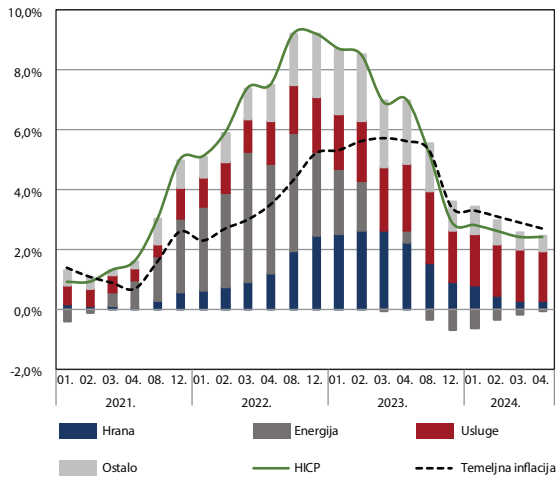
Nastavljen je trend rasta stopa prinosa do dospelja na tržištu desetogodišnjih obveznica započet u januaru ove godine. Od visokozaduženih zemalja eurozone mjesečni rast prinosa iznad prosjeka (12 b.p.) registrovan je u Francuskoj i Grčkoj, a natprosječan rast u zemljama Istočne Evrope. Prekinut je trend pada raspona u prinosima u odnosu na njemačke obveznice i u većini visokozaduženih zemalja eurozone on je u aprilu porastao u odnosu na mart. Prinos na njemačke desetogodišnje obveznice od 2,45% u aprilu viši je za 35 b.p. u odnosu na kraj prošle godine.

G03: Troškovi finansiranja i kreditni rast u eurozoni



Očekivanja o padu referentnih kamatnih stopa ECB su bile ugrađene u kompozitne troškove finansiranja banaka eurozone već od decembra prošle godine, kada su oni nakon 23 mjeseca uzastopnog rasta prvi put zabilježili smanjenje. Pad, praćen najnižim stopama kreditnog rasta u tekućem finansijskom ciklusu, nastavio se i aprilu potvrđujući očekivanja o skoroj promjeni smjera monetarne politike ECB-a. Prosječna kamatna stopa na nenamjenske potrošačke kredite, stambene kredite i kredite nefinansijskim preduzećima eurozone na kraju aprila bila je 7,9%, 3,8% i 5% respektivno. Među zemljama članicama eurozone postoji veliko odstupanje u odnosu na ove prosjeke.

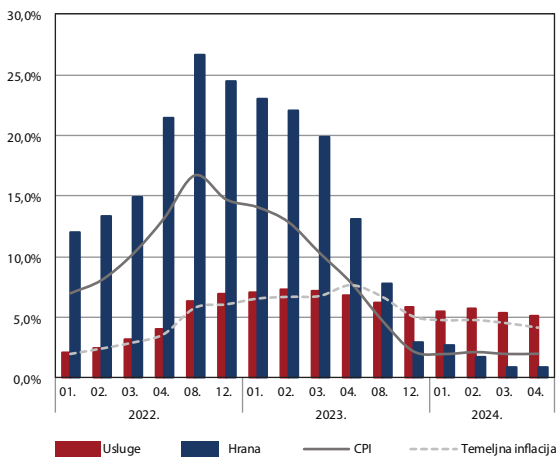
G04: Doprinosi komponenti godišnjoj promjeni potrošačkih cijena u eurozoni, na kraju aprila



Izvor: Eurostat

U aprilu 2024. godine u eurozoni je zabilježena identična stopa inflacije (2,4%), kao u martu 2024. godine. Cijene hrane su u aprilu zabilježile nešto višu godišnju stopu rasta (1,9%) u odnosu na stopu rasta iz prethodnog mjeseca (1,7%). Ipak, zabilježena stopa rasta cijena hrane u aprilu je bila niža za 13,2 pp u odnosu na isti mjesec prethodne godine. Najveći doprinos ukupnom rastu cijena u eurozoni imala je kategorija usluga, s tim što su usluge u aprilu zabilježile nešto nižu stopu rasta cijena (3,7%), u odnosu na prethodnih pet mjeseci, kada je zabilježena identična stopa rasta cijena od 4,0%. U aprilu je stopa rasta cijena usluga nadmašila rast ukupne i temeljne inflacije za 1,3 pp i 1,0 pp, respektivno. Temeljna inflacija u eurozoni je zabilježila najnižu vrijednost od januara 2022. godine, ali je i dalje viša u odnosu na ukupnu stopu rasta cijena.

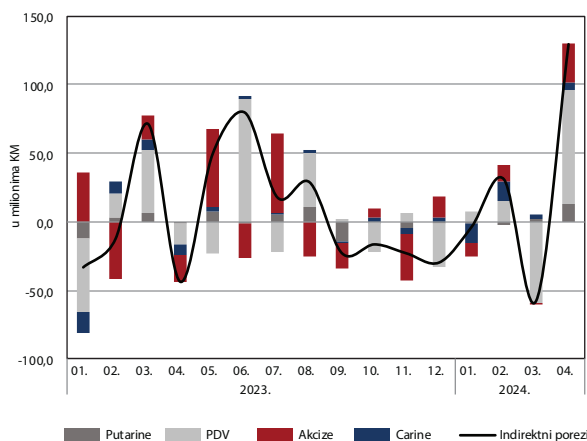
G05: Godišnje promjene prosječnih potrošačkih cijena u BiH, na kraju aprila



Izvor: BHAS

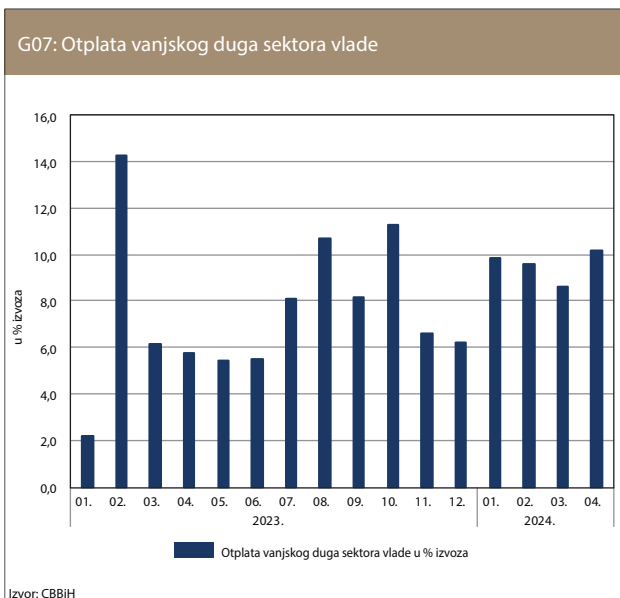
U aprilu je nastavljen umjeren rast prosječnih potrošačkih cijena te je zabilježen godišnji rast cijena od 2%. Najveći godišnji rast cijena u aprilu zabilježen je za kategorije usluga restorana i hotela (8,8%), ostalih proizvoda i usluga (5,7%), te rekreaciju i kulturu. Temeljna inflacija u aprilu je iznosila 4,2%, što je još uvijek iznad stope ukupne inflacije, te ukazuje na sve izraženiji rast domaćih cijena. Cijene hrane su zabilježile godišnji rast od 0,9% u aprilu, što je za čak 12,1 pp niže u odnosu na stopu rasta iz istog mjeseca prethodne godine. Inflacija usluga je zabilježila godišnju stopu rasta od 5,1%, što je za 3,1 pp više u odnosu na stopu ukupne inflacije.

G06: Mjesečne promjene indirektnih poreza

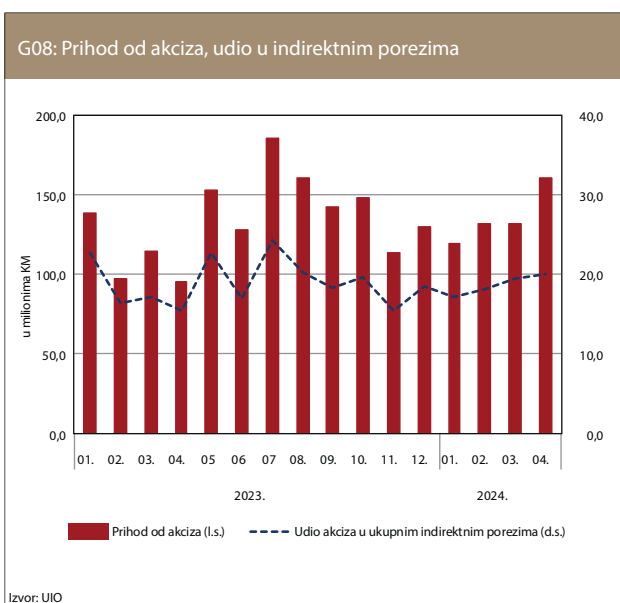


Izvor: UIO

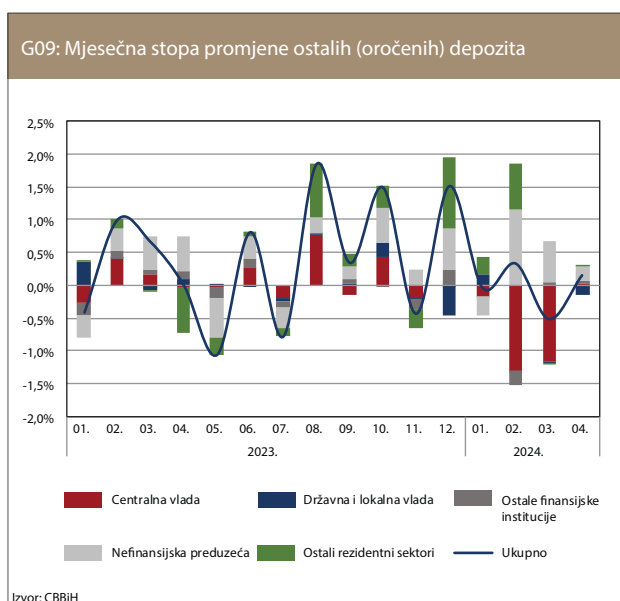
U aprilu je zabilježen značajan mjesečni rast neto naplate prihoda od indirektnih poreza (19,1%). Navedeni rast je prvenstveno odraz ostvarenog uvoza (uvoz u velikoj mjeri utiče na rast naplate PDV-a i carina), ali i niske osnovice u prethodnom mjesecu, kao i manjih iznosa povrata koji su u aprilu bili niži za 15,4% u odnosu na prethodni mjesec. Mjesečni rast neto prihoda dolazi od svih kategorija indirektnih poreza. Najizraženiji mjesečni rast prihoda je zabilježen kod glavne vrste poreza, PDV-a (83,4 miliona KM). U kumulativu, za četiri mjeseca tekuće godine neto prihodi od indirektnih poreza su iznosili 2,91 milijardi KM, što predstavlja rast od 420,5 miliona KM (16,9%) na godišnjem nivou.



Servisiranje vanjskog duga sektora opšte vlade se vrši iz prihoda od indirektnih poreza. Prihodi po ovom osnovu bilježe kontinuiranu stabilnu naplatu, tako da je otplata vanjskog duga vlade, srednjoročno gledano, stabilna. Također, otplata vanjskog duga, izražena u procentima izvoza, kreće se u uobičajenim mjesečnim oscilacijama i u aprilu je iznosila 10,2% izvoza.

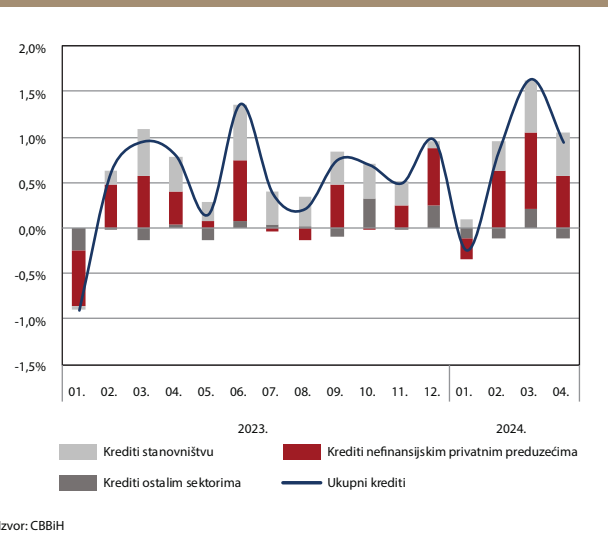


Prihodi od akciza su u aprilu zabilježili značajan rast na mjesečnom nivou (21,8%). Mjesečne stope naplate akciza uglavnom osciliraju kao posljedica promjene šeme naplate akciza zbog primjene drugog režima plaćanja akciza na duhanske prerađevine, kao i zbog oscilatornih kretanja maloprodajnih cijena derivata nafte, gdje je potrošnja derivata vođena trendovima na svjetskom tržištu energenata. U prva četiri mjeseca, u kumulativu, prikupljeno je u neto iznosu 542,4 miliona KM po osnovu akciza, što je za 97,7 miliona KM ili 22,0% više u odnosu na isti period prethodne godine.



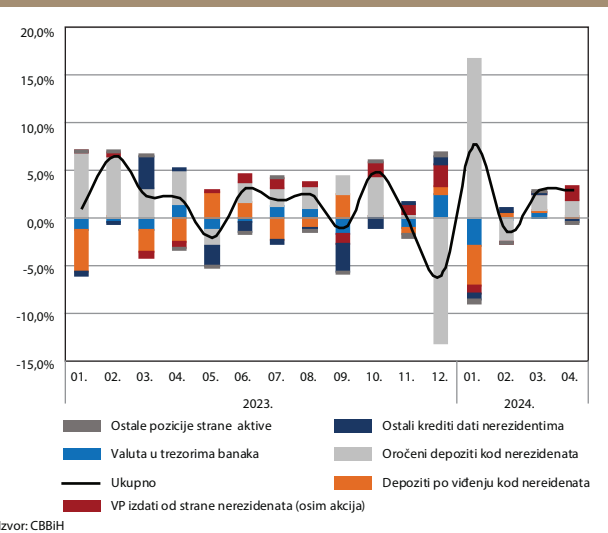
U aprilu je registrovan četrnaesti uzastopni mjesec rasta ukupnih depozita. Prvi put poslije nekoliko mjeseci doprinosi sektora vlada entiteta i vlada kantona rastu ukupnih depozita su pozitivni. Sektor stanovništva generiše najveći dio rasta depozita, a depoziti sektora nefinansijskih preduzeća padaju drugi mjesec za redom (nakon deset mjeseci neprekidnog rasta). S druge strane oročeni depoziti i dalje ispoljavaju tendenciju usporenog rasta, prvenstveno zbog smanjenja oročenih depozita u sektoru vlade i stagnacija ovih depozita u sektoru stanovništva. U prosjeku, u zadnja tri mjeseca, sektor nefinansijskih preduzeća je imao najveći doprinos u rastu ostalih depozita. U zadnja četiri mjeseca kamatna stopa na oročene depozite nije značajnije mijenjana.

G10: Mjesečna stopa promjene kredita



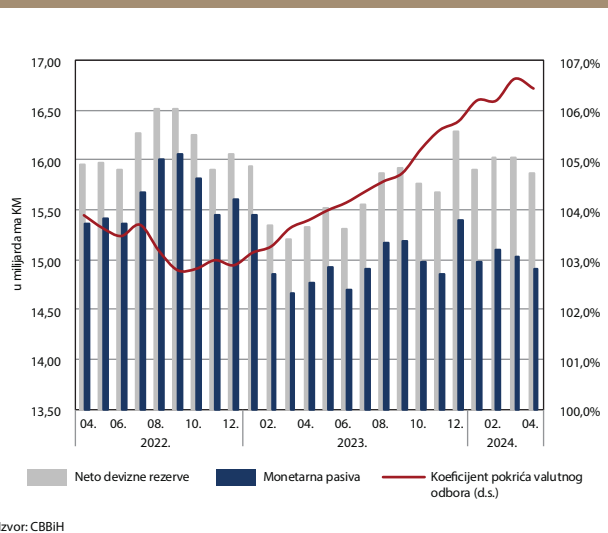
Poslije sezonskog pada u januaru krediti su do aprila rasli po prosječnoj mjesečnoj stopi od 0,9% , a najveće stope kreditnog rasta na mjesečnom nivou ostvarene su u sektoru stanovništva i sektoru nefinansijskih privatnih preduzeća. U ostalim sektorima mjesečna neto promjena kredita je negativna. U aprilu je kreditni rast iznosio 8,4% na godišnjem nivou. Kamatne stope na kredite nisu značajnije izmijenjene u odnosu na prethodni mjesec.

G11: Mjesečna promjena strane aktive



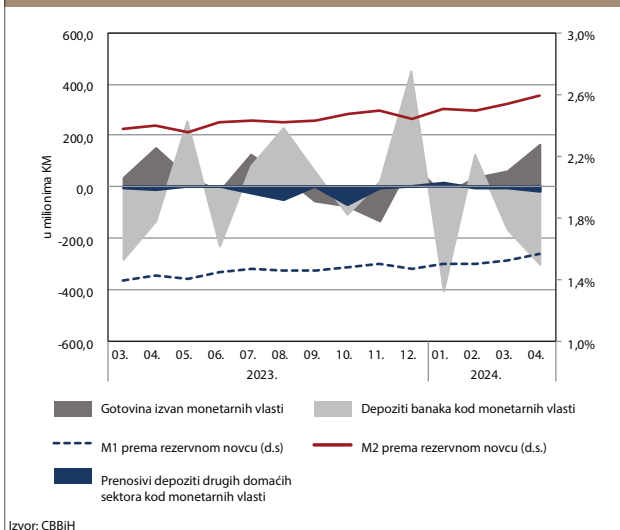
Od jula 2022. kada je ECB počela povećavati kamatne stope udjel depozita oročenih kod nerezidenata se povećao za 30 p.p., dok su sve ostale bilansne pozicije strane aktive smanjene. Strana aktiva je u odnosu na prethodni mjesec ponovo zabilježila rast prvenstveno pod uticajem povećanja oročenih depozita kod nerezidenata i ulaganja u vrijednosne papire. U skladu sa kretanjima strane aktive i strane pasive banaka, registrovana vrijednost u aprilu neto strane aktive je 4,96 milijarde KM.

G12: Devizne rezerve i pokriće valutnog odbora



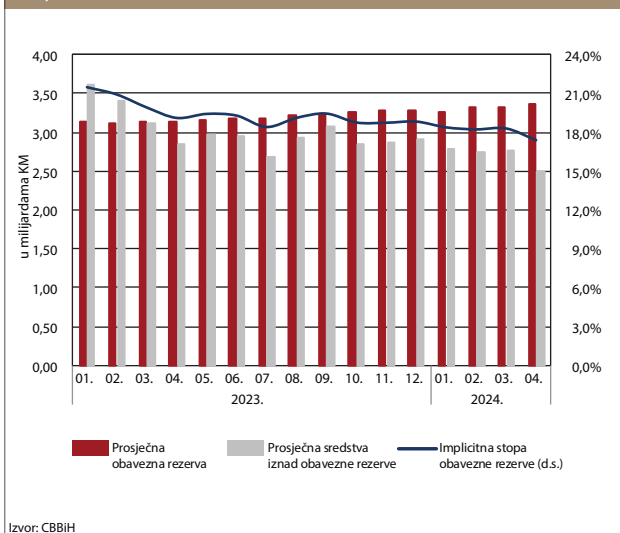
Stanje deviznih rezervi na kraju aprila iznosilo je 15,87 milijardi KM, a na godišnjem nivou devizne rezerve su veće za 545 miliona KM. Na mjesečnom nivou devizne rezerve su manje za 160 miliona KM, što je u najvećoj mjeri rezultat ostvarenog negativnog salda kupovine i prodaje sa internim deponentima i bankama u iznosu od 148,4 miliona KM. Na otplatu vanjskog duga u aprilu odnosilo se 149,11 miliona KM. Usljed kretanja monetarne pasive u odnosu na zabilježeno smanjenje deviznih rezervi, koeficijent pokrivanja valutnog odbora zabilježio je smanjenje na mjesečnom nivou i na kraju aprila je iznosio 106,42%.

G13: Rezervni novac i monetarna multiplikacija, mjesečne promjene



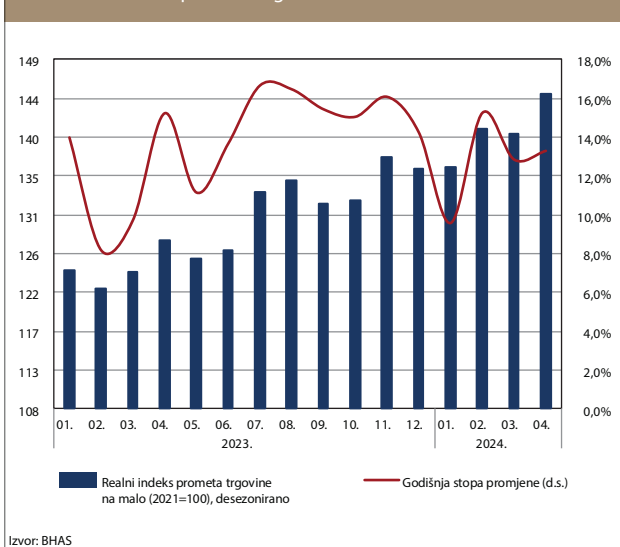
Na smanjenje rezervnog novca u aprilu značajno je uticalo smanjenje depozita banaka kod monetarnih vlasti u iznosu od 301,2 milion KM. U isto vrijeme gotovina izvan monetarnih vlasti je zabilježila povećanje od 163,5 milion KM, ali to nije bilo dostatno da neutrališe zabilježeno mjesečno smanjenje rezervnog novca od 156,9 milion KM. U odnosu na isti period prethodne godine rezervni novac je veći za 118,24 milion KM. Usljed nastavka rasta prenosivih depozita u domaćoj valuti, ali i prenosivih i ostalih depozita u stranoj valuti zabilježeno je mjesečno povećanje monetarnog agregata M2 u iznosu od 317,8 milion KM. Zabilježeno kretanje rezervnog novca i kretanje monetarnih agregata rezultiralo je daljim povećanjem monetarnih multiplikatora u aprilu 2024. godine.

G14: Prosječna sredstva na računu rezervi kod CBBiH i implicitna stopa

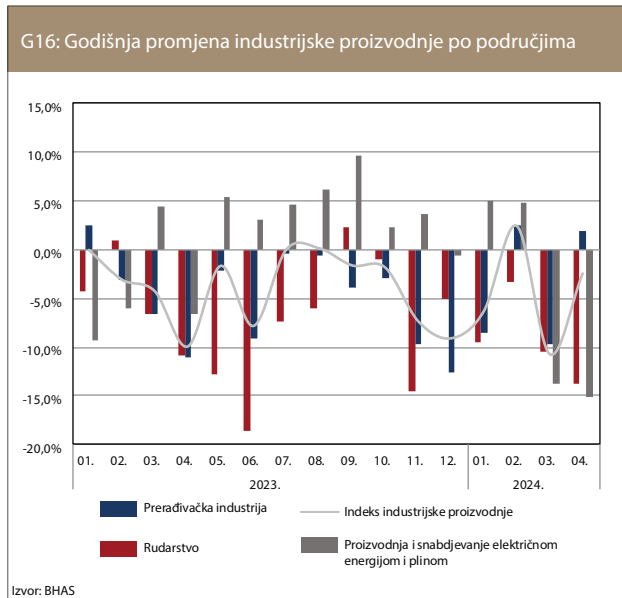


Osnovica za obračun obavezne rezerve na kraju aprila iznosila je 33,7 milijardi KM i veća je od stanja u odnosu na isti period prethodne godine za 2,43 milijarde KM. Usljed značajnog mjesečnog smanjenja viška iznad obavezne rezerve, u posmatranom periodu zabilježeno je smanjenje stanja na računima rezervi kod CBBiH. U skladu sa zabilježenim kretanjima na računu rezervi i implicitna stopa obavezne rezerve je zabilježila smanjenje pa je na kraju aprila iznosila 17,41%. Stopa nakade na računima rezervi kao i stopa obavezne rezerve nisu mijenjane u posmatranom periodu.

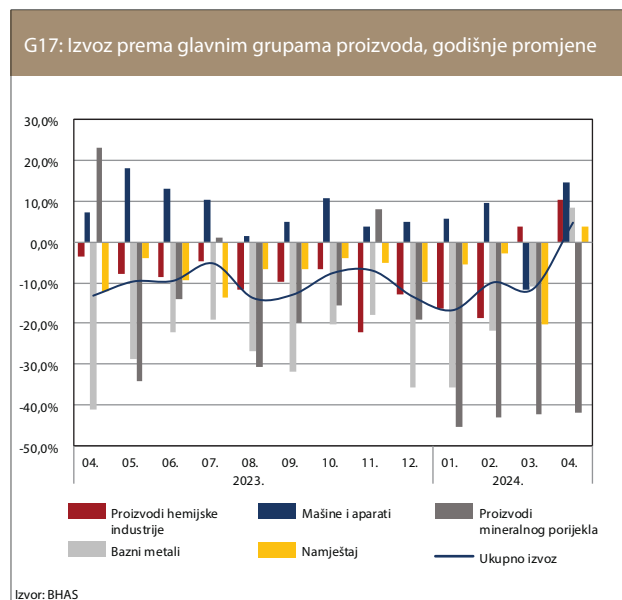
G15: Realni indeks prometa trgovine na malo



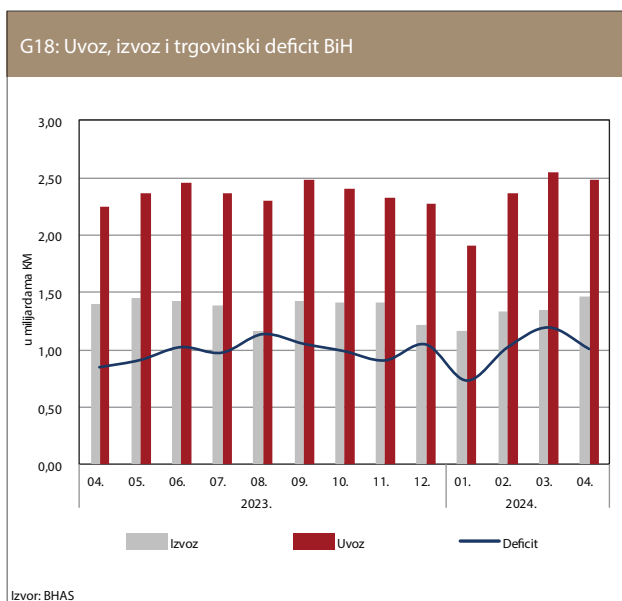
U aprilu 2024. godine realni indeks prometa trgovine na malo je zabilježio značajan rast na godišnjem nivou (13,3%). Stopa realnog rasta indeksa trgovine u posmatranom mjesecu bila je približno jednaka prosječnoj stopi rasta zabilježenoj za cijelu 2023. godinu (13,8%), te niža od godišnje stope rasta zabilježene za isti mjesec prethodne godine za 1,95 pp. Najveći godišnji rast zabilježen je za djelatnosti Trgovina na malo tekstilom, odjećom, obućom i proizvodima od kože (29,2%), Trgovina na malo izvan prodavnica, štandova i tržnica (27,6%), te Trgovina na malo sportskom opremom, igrama i igračkama (25,8%). U aprilu je djelatnost Trgovina na malo knjigama, novinama, muzičkim i videozapisima, zabilježila snažan godišnji pad od 23,6%.



Obim industrijske proizvodnje, u aprilu 2024. godine, zabilježio je godišnji pad od 2,4%, kao posljedica pada obima proizvodnje u djelatnostima rudarstva (13,7%) i Proizvodnji i snabdijevanju električnom energijom i plinom (15,2%). S druge strane, djelatnost prerađivačke industrije je, u aprilu, zabilježila godišnji rast od 2,0%. Posmatrajući najznačajnije oblasti u okviru prerađivačke industrije, proizvodnja prehrambenih proizvoda je u aprilu zabilježila najveći godišnji rast (13,0%). S druge strane, proizvodnja baznih metala i proizvodnja namještaja su zabilježili značajan godišnji pad od 13,5% i 12,9%, respektivno. U prva četiri mjeseca tekuće godine, u odnosu na isti period prethodne godine, obim industrijske proizvodnje zabilježio je pad od 4,4%.



Izvoz robe iz BiH u aprilu 2024. godine je zabilježio godišnji rast vrijednosti od 4,9%, prvi put nakon trinaest mjeseci. Rast vrijednosti izvoza robe posljedica je rasta izvoza najznačajnijih grupa proizvoda. Mašine i aparati su zabilježili godišnji rast vrijednosti izvoza od 11,9%, hemijski proizvodi 10,4%, bazni metali 8,3% i namještaj 3,6%. S druge strane, izvoz proizvoda mineralnog porijekla, prije svega električne energije, zabilježio je godišnji pad vrijednosti od 41,9%, prvenstveno kao posljedicu pada cijena na međunarodnom tržištu, ali i smanjene potražnje.



Vanjskotrgovinski robni deficit BiH u aprilu 2024. godine je iznosio 1.01 milijardi KM, što na godišnjem nivou predstavlja rast od 18,6%. Rast deficita je posljedica pozicije BiH kao neto uvoznika na međunarodnom tržištu roba kao i značajno viših godišnjih stopa rasta uvoza (10,1%) u odnosu na izvoz robe (4,9%). Pokrivenost uvoza izvozom u posmatranom mjesecu je iznosila 59,2%. Najveći dio robnog deficita (406,0 miliona KM) ostvaren je u međunarodnoj razmjeni sa EU, našim najznačajnijim trgovinskim partnerom, dok je deficit u trgovini sa CEFTA zemljama iznosio 42,9 miliona KM. Pokrivenost uvoza izvozom u trgovini sa EU i CEFTA zemljama je u aprilu iznosila 72,5% i 84,9%, respektivno.

STATISTIČKI DODATAK

T01: Glavni ekonomski indikatori.....	13
T02: Kupovina i prodaja KM.....	14
T03: Devizne rezerve CBBiH.....	15
T04: Monetarni agregati	16
T05: Monetarni pregled	17
T06: Bilans stanja CBBiH.....	19
T07: Konsolidovani bilans komercijalnih banaka u BiH.....	20
T08: Ukupni depoziti i krediti komercijalnih banaka	22
T09: Valutna struktura depozita i kredita komercijalnih banaka	23
T10: Sektorska struktura depozita kod komercijalnih banaka	24
T11: Sektorska struktura kredita kod komercijalnih banaka	25
T12: Kamatne stope na kredite stanovništvu.....	26
T13: Kamatne stope na kredite nefinansijskim preduzećima.....	27
T14: Kamatne stope na depozite stanovništva i nefinansijskih preduzeća.....	28
T15: Prosječne obavezne rezerve.....	29
T16: Indeks industrijske proizvodnje BiH.....	30
T17: Indeks potrošačkih cijena za BiH	31
T18: Platni bilans BiH	32
T19: Međunarodna investicijska pozicija (MIP)	33
T20: Vanjskotrgovinska razmjena BiH.....	34
T21: Izvoz robe po zemljama destinacije	35
T22: Uvoz robe po zemljama porijekla	36
T23: Pregled prosječnih srednjih kurseva KM	37

Napomena: Kratka metodološka objašnjenja se nalaze ispod svake tabele, dok su opširnija dostupna na www.cbbh.ba

Napomena uz tabele 4, 5, 7, 8, 9, 10, 11, 12 i 13.

Od 1. jula 2017. godine nastupila je statusna promjena pripajanja supsidijarnog društva UniCredit Leasing d.o.o. Sarajevo društvu UniCredit Bank d.d. Mostar. U skladu s tim, Unicredit Leasing d.o.o. Sarajevo prestaje postojati zaključno s 30. junom 2017. godine, a podaci pripojenog društva se iskazuju u sklopu izvještaja UniCredit Bank d.d. Mostar, počevši od izvještaja za juli 2017. godine.

Revidirani podaci za period januar 2006. – novembar 2015. godine su bazirani na aktivnom podbilansu banaka s većinskim državnim kapitalom iz Federacije BiH, pri čemu je isključen pasivni podbilans. Kroz ovu dopunu statistike korisnicima se pruža veća analitička korisnost podataka i objektivni pokazatelji o trenutnom poslovanju banaka u BiH. Pasivni podbilans sadrži obaveze po inostranim kreditima i staroj deviznoj štednji građana do 31. marta 1992. godine, i ne odslikava aktuelno poslovanje banke, te će ovaj podbilans u procesu privatizacije preuzeti Ministarstvo finansija FBiH u skladu sa Zakonom o početnom bilansu banaka i Zakonom o privatizaciji, kao što je urađeno za prethodno privatizirane banke. Izvršena revizija je u najvećoj mjeri uticala na smanjenje kredita javnim preduzećima u stranoj valuti, smanjenje strane pasive, na smanjenje ostalih stavki aktive i pasive po osnovu stare devizne štednje, a u znatno manjim iznosima na stavke kredita vladi entiteta, fiksnu aktivnu, depozite nerezidenata, dionice i kapital.

Podaci o „punom“ bilansu, s uključenim pasivnim podbilansom, korisnicima su još uvijek dostupni na: http://statistics.cbbh.ba:4444/Panorama/novaview/SimpleLogin_bs.aspx

U novembru 2014. godine, dvije banke su izvršile prodaju i prenos dijela kreditnog portfolija, što je za efekat imalo povećanje rezervi kod monetarnih vlasti u ukupnom iznosu od 64 miliona KM i smanjenja sljedećih stavki: potraživanja od privatnih preduzeća za 260 miliona KM, strane pasive za 101 milion KM i ostalih stavki (neto) za 95 miliona KM.

Zbog primjene Međunarodnih računovodstvenih standarda (MRS) i Međunarodnih standarda u finansijskim izvještajima banaka Federacije BiH i prenosa novčanih tokova u decembarskim podacima za 2011. godinu, došlo je do sljedećih promjena, na strani aktive: smanjenja kredita za 155 miliona KM, povećanja ostale aktive za 10 miliona KM, na strani pasive: smanjenja obaveza prema nerezidentima u iznosu od 624 miliona KM, povećanja rezervisanja za kreditne gubitke za 472 miliona KM i povećanja ostale pasive za sedam miliona KM.

U februaru 2011. godine jedna banka iz Federacije BiH izvršila je reklasifikaciju depozita u iznosu od oko 80 miliona KM, s depozita javnih preduzeća na depozite vlade entiteta, u skladu s preporukama MMF-a.

Po nalogu Agencije za bankarstvo FBiH, u junu 2010. godine jedna banka je izvršila preknjižavanje oko 300 miliona KM potraživanja po osnovu vrijednosnih papira od domaćih institucionalnih sektora na potraživanja od nerezidenata. U decembru 2010. godine ista banka je izvršila retroaktivno ovu ispravku u odgovarajućim iznosima za period od augusta 2009. godine, kada je greška nastala, do maja 2010. godine. Navedena ispravka se odrazila na porast strane aktive i pad ostalih stavki neto.

Jedna banka iz Federacije BiH izvršila je reklasifikaciju finansijskih instrumenata u okviru strane aktive za period januar - august 2010. u iznosu od oko 40 miliona KM. Potraživanja od nerezidenata po osnovu kredita reklasifikovana su u potraživanja od nerezidenata po osnovu vrijednosnih papira, što se odrazilo na promjene unutar kratkoročne i dugoročne strane aktive.

Po nalogu Agencije za bankarstvo Republike Srpske, jedna banka je izvršila reklasifikaciju finansijskih instrumenata na strani pasive za period septembar 2008. - novembar 2010. tj. smanjenje oročenih i štednih depozita nebankarskih finansijskih institucija i sektora vlade, a povećanje kredita od navedenih sektora, respektivno u odgovarajućim iznosima, po mjesecima, u rasponu od 50 - 150 miliona KM.

U skladu s novom regulativom Agencije za bankarstvo RS, objavljenoj u Sl. glasniku RS br. 136/10, kojom je propisan novi način knjigovodstvenog evidentiranja potraživanja klasifikovanih u kategoriju «E», obračuna i knjigovodstvenog evidentiranja kamate po nekvalitetnoj aktivi, te obračuna opštih i posebnih rezervisanja, banke iz RS-a su u podacima za decembar 2010. godine izvršile primjenu navedene regulative, prenosom navedenih pozicija iz vanbilansne evidencije u bilans. Ispravka se odrazila na strani aktive, na porast kredita u iznosu od 144 miliona KM, porast dospjelih kamata u iznosu od 36 miliona KM, a na strani pasive, na porast rezervisanja za kreditne gubitke u iznosu od 180 miliona KM u okviru računa kapitala.

T01: Glavni ekonomski indikatori

	Promjene u odnosu na				
	04.2024.	03.2024.	12.2023.	04.2023.	
FINANSIJSKI SEKTOR	u milionima KM				
Monetarni sektor					
Novčana masa M2	36.667	0,9%	2,4%	9,1%	
Devizne rezerve	15.869	-1,0%	-2,6%	3,5%	
Prosječno stanje računa rezervi kod CBBiH	5.869	-4,1%	-5,3%	-1,9%	
Bankarski sektor					
Ukupni krediti	24.274	0,9%	3,2%	8,4%	
Ukupni depoziti	31.918	0,4%	2,5%	8,5%	
Nebankarski sektor					
Promet na BLSE	36.931	-67,1%	-67,0%	439,2%	
Promet na SASE	65.717	2349,4%	58,2%	58,2%	
Promet u BPRV-u	13.338	8,9%	-0,4%	31,1%	
Promet u žirokliringu	2.248	10,1%	-0,1%	19,9%	
Berzanski indeksi					
	u bodovima				
BIRS	914	-1,4%	-5,8%	12,4%	
SASX 30	1.918	2,3%	-0,1%	9,6%	
REALNI SEKTOR	u osobama		03.2024.	12.2023.	04.2023.
Potrošačke cijene - BiH			0,1%	1,2%	2,0%
Industrijska proizvodnja - BiH			-2,0%	-1,4%	-2,4%
Broj nezaposlenih - BiH	329.944		-1,6%	-3,9%	-5,6%
VANJSKI SEKTOR	u milionima KM		Promjene u odnosu na		
			03.2024.	12.2023.	04.2023.
Uvoz	2.480		-2,5%	9,2%	10,1%
Izvoz	1.469		9,1%	20,4%	4,9%
JAVNE FINANSIJE	u milionima KM		03.2024.	12.2023.	04.2023.
Neto indirektni porezi	803,3		19,1%	14,0%	29,1%
PDV	519		19,2%	9,9%	19,1%
Akcize	160		21,8%	23,6%	67,6%
Carine	54,7		10,1%	16,6%	44,7%

T02: Kupovina i prodaja KM					u hiljadama KM	
Godina	Mjesec	Prodaja	Kupovina	Saldo	Kumulativ salda	
1	2	3	4	5=(3-4)	6	
2014.		5.065.358	4.379.047	686.312	6.828.327	
2015.		5.470.552	4.699.060	771.492	7.599.818	
2016.		7.485.849	6.622.039	863.811	8.463.629	
2017.		8.476.378	7.421.186	1.055.192	9.518.821	
2018.		10.792.432	9.780.514	1.011.918	10.530.740	
2019.		11.385.556	10.533.525	852.031	11.382.771	
2020.		11.344.462	10.184.558	1.159.904	12.542.676	
2021.		9.872.890	7.399.673	2.473.217	15.015.893	
2022.		6.291.277	6.075.689	215.588	15.231.481	
2023.		10.891.324	11.128.647	-237.323	14.994.158	
2023.	01.	508.602	682.400	-173.798	15.057.683	
	02.	500.649	1.082.309	-581.659	14.476.024	
	03.	554.006	739.979	-185.974	14.290.050	
	04.	865.835	795.222	70.614	14.360.664	
	05.	958.727	772.177	186.549	14.547.213	
	06.	1.001.282	1.234.920	-233.638	14.313.575	
	07.	942.508	751.701	190.807	14.504.383	
	08.	1.045.521	767.902	277.619	14.782.002	
	09.	1.023.263	997.606	25.657	14.807.659	
	10.	1.036.034	1.269.657	-233.623	14.574.036	
	11.	885.488	994.493	-109.006	14.465.030	
	12.	1.569.408	1.040.280	529.128	14.994.158	
2024.	01.	923.995	1.476.724	-552.729	14.441.428	
	02.	1.268.309	1.146.704	121.605	14.563.034	
	03.	1.261.289	1.290.283	-28.994	14.534.040	
	04.	1.197.819	1.346.211	-148.392	14.385.648	

T03: Devizne rezerve CBBiH

na kraju perioda, u milionima KM

Godina	Mjesec	Bruto devizne rezerve							Neto devizne rezerve	Monetarna pasiva	Neto strana aktiva CBBiH
		Zlato	Držanje SDR	Strana valuta u trezoru CBBiH	Depoziti kod nerezidentnih banaka	Ostalo	Investicije u vrijednosne papire	9=3+...+8			
1	2	3	4	5	6	7	8	9=3+...+8	10	11	12=10-11
2014.	12.	182,7	5,2	71,8	2.181,7	0,0	5.384,1	7.825,6	7.824,5	7.293,1	531,4
2015.	12.	182,3	3,8	128,5	1.003,6	0,0	7.288,1	8.606,3	8.605,0	8.064,6	540,4
2016.	12.	205,1	2,6	194,8	2.970,4	0,0	6.158,2	9.531,1	9.529,0	8.926,3	602,6
2017.	12.	203,9	1,5	236,4	2.698,6	0,0	7.416,1	10.556,6	10.555,0	9.977,1	577,8
2018.	12.	210,0	2,2	274,1	2.911,4	0,0	8.225,4	11.623,2	11.621,4	10.983,3	638,1
2019.	12.	254,1	0,2	322,6	3.102,8	0,0	8.917,4	12.597,1	12.595,4	11.824,2	771,2
2020.	12.	291,6	0,9	142,2	3.832,1	0,0	9.601,3	13.868,0	13.866,3	12.970,6	895,7
2021.	12.	302,0	1,9	469,6	3.945,1	0,0	11.629,6	16.348,1	16.345,8	15.573,0	772,8
2022.	12.	160,0	0,1	572,0	8.273,2	0,0	7.060,5	16.065,9	16.063,3	15.611,7	451,5
2023.	12.	175,5	2,1	455,2	8.326,6	0,0	7.330,6	16.289,9	16.287,4	15.401,2	886,2
2023.	01.	166,6	17,4	530,1	8.365,3	0,0	6.867,9	15.947,4	15.944,3	15.458,5	485,8
	02.	162,2	1,5	530,1	7.912,4	0,0	6.759,0	15.365,1	15.350,4	14.864,5	485,9
	03.	170,4	1,5	530,1	7.936,1	0,0	6.569,1	15.207,2	15.204,7	14.671,7	533,0
	04.	169,5	19,4	530,1	7.945,7	0,0	6.664,6	15.329,3	15.326,3	14.766,2	560,1
	05.	172,4	1,7	530,1	8.140,7	0,0	6.683,2	15.528,0	15.525,3	14.929,9	595,4
	06.	165,2	1,7	531,6	7.817,4	0,0	6.802,1	15.317,9	15.315,2	14.706,0	609,2
	07.	167,7	21,6	453,9	8.194,6	0,0	6.727,6	15.565,5	15.563,1	14.912,8	650,3
	08.	168,0	1,7	457,9	8.391,1	0,0	6.853,5	15.872,1	15.869,1	15.175,8	693,3
	09.	164,2	1,8	457,9	8.298,3	0,0	6.994,3	15.916,3	15.913,5	15.194,3	719,3
	10.	176,0	22,2	457,9	8.199,9	0,0	6.911,9	15.767,8	15.764,8	14.986,4	778,5
	11.	175,6	2,1	374,5	8.278,3	0,0	6.854,3	15.684,7	15.682,0	14.853,9	828,1
	12.	175,5	2,1	455,2	8.326,6	0,0	7.330,6	16.289,9	16.287,4	15.401,2	886,2
2024.	01.	176,8	21,6	454,9	7.052,1	0,0	8.202,5	15.907,9	15.905,6	14.981,0	924,6
	02.	177,6	2,7	454,9	6.891,7	0,0	8.503,3	16.030,1	16.027,2	15.097,2	930,1
	03.	194,3	2,7	455,7	6.769,0	0,0	8.609,1	16.030,8	16.028,3	15.035,8	992,5
	04.	201,2	20,3	456,2	6.514,8	0,0	8.678,4	15.870,9	15.868,6	14.913,0	955,5

Napomena:

Monetarni podaci ažurirani u skladu s metodologijom MMF-a (Priručnik za monetarnu i finansijsku statistiku, 2000.), od januara 2006. godine.

Bruto devizne rezerve čine stanja bilansnih pozicija kratkoročne strane aktive CBBiH (zlato, raspolaganje CBBiH SDR, devize u trezoru CBBiH, prenosivi depoziti u stranoj valuti kod nerezidentnih banaka i ostalo) i investiranja u vrijednosne papire od jula 2006. godine po odluci Investicionog komiteta CBBiH. Neto devizne rezerve predstavljaju razliku između bruto deviznih rezervi i obaveza prema nerezidentima. Monetarnu pasivu CBBiH čine novac izvan monetarnih vlasti i depoziti rezidenata kod monetarnih vlasti. Neto strana aktiva CBBiH predstavlja razliku između neto deviznih rezervi i monetarne pasive CBBiH.

T04: Monetarni agregati

na kraju perioda, u milionima KM

Godina	Mjesec	Gotovina izvan monetarnih vlasti	Depoziti banaka kod monetarnih vlasti	Prenosivi depoziti drugih domaćih sektora kod monetarnih vlasti	Gotovina izvan banaka	Prenosivi depoziti u domaćoj valuti	Ostali depoziti u domaćoj valuti	Prenosivi depoziti u stranoj valuti	Ostali depoziti u stranoj valuti	Rezervni novac	M1	QM	M2
1	2	3	4	5	6	7	8	9	10	11=3+4+5	12=6+7	13=8+9+10	14=12+13
2014.	12.	3.210,5	3.751,1	38,3	2.814,0	4.496,4	3.377,3	1.301,2	5.280,0	6.999,9	7.310,4	9.958,5	17.268,9
2015.	12.	3.499,5	4.063,5	51,7	3.055,3	5.125,6	3.562,6	1.360,4	5.543,3	7.614,7	8.180,9	10.466,3	18.647,2
2016.	12.	4.066,8	4.269,1	52,0	3.401,2	5.899,8	3.883,0	1.535,6	5.478,0	8.387,9	9.301,0	10.896,6	20.197,6
2017.	12.	4.319,4	5.033,1	76,1	3.648,1	6.924,4	4.091,6	1.816,2	5.636,1	9.428,5	10.572,5	11.543,8	22.116,3
2018.	12.	4.750,6	5.523,3	125,5	3.978,6	8.166,4	4.302,2	1.961,4	5.782,4	10.399,4	12.145,1	12.046,0	24.191,1
2019.	12.	5.199,9	5.743,6	176,6	4.330,1	8.921,1	2.998,0	2.490,3	7.593,2	11.120,2	13.251,2	13.081,5	26.332,7
2020.	12.	6.172,5	5.901,1	231,8	5.043,4	10.011,8	3.034,7	2.902,5	7.256,6	12.305,4	15.055,2	13.193,8	28.249,0
2021.	12.	6.923,8	7.219,6	304,9	5.540,0	12.387,6	3.044,2	3.300,1	7.243,8	14.448,3	17.927,5	13.588,1	31.515,6
2022.	12.	7.436,1	7.217,4	272,7	6.126,2	13.752,5	2.878,7	3.583,9	6.898,8	14.926,2	19.878,6	13.361,3	33.240,0
2023.	12.	7.565,1	7.083,2	16,9	6.550,5	15.064,1	2.891,3	3.974,6	7.310,3	14.665,2	21.614,6	14.176,2	35.790,8
2023.	01.	7.355,2	7.097,0	288,7	5.953,5	13.758,9	2.906,9	3.657,1	6.856,4	14.741,0	19.712,4	13.420,4	33.132,8
	02.	7.362,2	6.735,3	162,7	5.982,3	13.643,5	2.867,4	3.734,3	6.957,5	14.260,2	19.625,8	13.559,2	33.185,0
	03.	7.397,9	6.454,3	160,1	6.027,0	13.583,4	2.873,8	3.763,5	7.003,9	14.012,3	19.610,4	13.641,2	33.251,6
	04.	7.548,0	6.322,1	151,8	6.198,9	13.758,3	2.889,0	3.766,4	6.992,2	14.021,8	19.957,3	13.647,7	33.604,9
	05.	7.588,7	6.578,4	151,7	6.163,5	13.922,7	2.815,6	3.924,3	6.956,7	14.318,8	20.086,2	13.696,6	33.782,8
	06.	7.571,4	6.349,8	152,6	6.253,1	14.082,0	2.854,5	3.887,6	6.975,2	14.073,9	20.335,1	13.717,3	34.052,4
	07.	7.694,8	6.429,3	131,6	6.373,8	14.593,9	2.825,2	3.946,5	6.942,0	14.255,7	20.967,7	13.713,7	34.681,4
	08.	7.734,4	6.657,4	81,4	6.388,9	14.758,3	2.900,7	3.958,4	6.978,9	14.473,3	21.147,2	13.838,0	34.985,2
	09.	7.677,2	6.720,3	83,4	6.397,2	14.788,1	2.904,5	4.009,3	7.027,1	14.480,9	21.185,3	13.941,0	35.126,3
	10.	7.604,3	6.612,6	16,4	6.338,6	14.766,2	2.952,2	4.032,7	7.094,3	14.233,3	21.104,8	14.079,2	35.184,0
	11.	7.473,4	6.631,4	15,5	6.289,4	14.859,2	2.946,0	4.050,8	7.074,9	14.120,3	21.148,6	14.071,6	35.220,2
	12.	7.565,1	7.083,2	16,9	6.550,5	15.064,1	2.891,3	3.974,6	7.310,3	14.665,2	21.614,6	14.176,2	35.790,8
2024.	01.	7.533,2	6.679,3	34,3	6.378,3	14.998,9	2.943,3	4.191,7	7.257,7	14.246,9	21.377,2	14.392,6	35.769,8
	02.	7.568,3	6.807,6	31,8	6.430,9	15.155,0	2.907,5	4.009,5	7.475,0	14.407,7	21.585,9	14.392,0	35.977,9
	03.	7.628,2	6.638,8	29,3	6.553,1	15.303,8	2.934,4	4.038,1	7.519,3	14.296,3	21.856,9	14.491,9	36.348,8
	04.	7.791,7	6.337,6	10,8	6.672,9	15.423,3	2.927,1	4.100,8	7.542,5	14.140,1	22.096,2	14.570,3	36.666,6

Napomena:

Od januara 2019. godine izvršena je reklasifikacija valutne strukture finansijskih instrumenata (kredit, depoziti, vrijednosni papiri) iskazanih originalno u KM sa valutnom klauzulom sa pozicija domaće valute na pozicije strane valute u izvještajima monetarne statistike u skladu sa preporukama iz MMF-ovog Priručnika i Vodiča za kompilaciju monetarne i finansijske statistike iz 2016. godine.

Monetarni podaci ažurirani u skladu s metodologijom MMF-a (Priručnik za monetarnu i finansijsku statistiku, 2000.), od januara 2006. godine.

Gotovina izvan monetarnih vlasti je preuzeta iz Bilansa stanja CBBiH i predstavlja gotov novac izvan centralne banke (monetarnih vlasti). Depoziti komercijalnih banaka predstavljaju sredstva komercijalnih banaka na računima kod CBBiH. Prenosivi depoziti drugih domaćih sektora kod monetarnih vlasti predstavljaju depozite drugih domaćih sektora (osim depozita centralne vlade). Centralna vlada predstavlja institucije BiH, vlade entiteta, entitetske fondove socijalne sigurnosti/zaštite i Brčko distrikta. Fondovi socijalne sigurnosti/zaštite na entitetskom nivou (iz Federacije BiH: Fond PIO, Fond zdravstva Federacije BiH, Fond za zapošljavanje Federacije BiH, a iz Republike Srpske: Fond penzijsko-invalidskog osiguranja RS, Fond zdravstva RS, Fond za zapošljavanje RS i Fond za dječiju zaštitu RS) klasifikovani su na nivou centralne vlade. Gotovina izvan banaka je preuzeta iz Bilansa stanja CBBiH (tabela 6) i predstavlja gotov novac u opticaju izvan centralne banke (monetarnih vlasti) i gotov novac izvan komercijalnih banaka. Prenosivi ili transferabilni depoziti u domaćoj valuti su preuzeti iz Monetarnog pregleda (tabela 5) i predstavljaju depozite necentralne vlade (depozite kantona i opština), depozite javnih i privatnih preduzeća, ostalih finansijskih institucija i depozite ostalih domaćih sektora (stanovništva, neprofitnih institucija i ostalih neklasifikovanih sektora). Ostali depoziti u domaćoj valuti, prenosivi i ostali depoziti u stranoj valuti su preuzeti iz Monetarnog pregleda (tabela 5), i predstavljaju depozite necentralne vlade (depozite kantona i opština), depozite javnih i privatnih preduzeća, ostalih finansijskih institucija i depozite ostalih domaćih sektora (stanovništva, neprofitnih institucija i ostalih neklasifikovanih sektora). Rezervni novac (primarni novac ili monetarna baza) je u cijelosti preuzet iz Bilansa stanja CBBiH (tabela 6), a čine ga gotov novac izvan monetarnih vlasti, depoziti komercijalnih banaka i depoziti ostalih domaćih sektora (osim centralne vlade) kod monetarnih vlasti. Prema nacionalnoj definiciji, novčanu masu čine svi prenosivi i ostali depoziti domaćih nebankarskih i nevladinih sektora, kao i sektora lokalne vlade u domaćoj i stranoj valuti. Depoziti entitetskih fondova socijalne sigurnosti/zaštite priključeni su centralnoj vladi na entitetskom nivou i time isključeni iz Novčane mase ili Monetarnih agregata. Monetarni agregat M1 čine gotovina izvan banaka i prenosivi depoziti u domaćoj valuti svih domaćih sektora (osim depozita centralne vlade). Monetarni agregat QM je definisan kao istoimena pozicija u Monetarnom pregledu (tabela 5) i obuhvata ostale depozite u domaćoj valuti, prenosive i ostale depozite u stranoj valuti svih domaćih sektora (osim depozita centralne vlade). Novčanu masu M2 čine monetarni agregati, novac M1 i kvazi-novac QM.

T05: Monetarni pregled

na kraju perioda, u milionima KM

AKTIVA												
Neto strana aktiva					Potraživanja od domaćih sektora							Ukupno
Godina	Mjesec	Strana aktiva	Strana pasiva	5 = 3+4	Potraživanja od centralne vlade (neto)	Potraživanja od kantona i opština	Potraživanja od nefinansijskih javnih preduzeća	Potraživanja od nefinansijskih privatnih preduzeća	Potraživanja od ostalih finansijskih institucija	Potraživanja od ostalih domaćih sektora	12 = 6+...+11	13 = 5+12
1	2	3	4	5 = 3+4	6	7	8	9	10	11	12 = 6+...+11	13 = 5+12
2014.	12.	10.479,7	-2.961,1	7.518,6	71,0	509,1	443,6	7.452,0	61,3	7.502,5	16.039,4	23.557,9
2015.	12.	11.107,9	-2.614,6	8.493,3	160,1	537,2	400,0	7.452,6	74,6	7.875,3	16.499,8	24.993,1
2016.	12.	12.199,0	-2.476,4	9.722,6	101,8	517,8	375,6	7.743,9	67,2	8.155,8	16.962,0	26.684,6
2017.	12.	13.372,4	-2.589,5	10.782,9	-148,7	511,5	406,2	8.354,5	96,5	8.689,3	17.909,4	28.692,2
2018.	12.	15.505,5	-3.041,1	12.464,4	-464,7	496,0	428,0	8.654,6	136,8	9.306,3	18.556,9	31.021,4
2019.	12.	17.069,9	-3.120,0	13.949,9	-679,3	506,7	509,3	9.070,9	152,2	10.024,9	19.584,7	33.534,6
2020.	12.	18.340,2	-2.326,3	16.013,9	-236,3	538,1	540,8	8.618,1	155,0	9.937,9	19.553,6	35.567,5
2021.	12.	21.065,4	-1.949,0	19.116,3	-804,4	583,5	532,3	8.812,6	164,1	10.478,3	19.766,3	38.882,7
2022.	12.	21.084,4	-1.813,4	19.271,1	-509,1	592,0	652,8	9.197,6	180,2	11.027,6	21.141,1	40.412,2
2023.	12.	22.027,1	-1.492,6	20.534,4	125,1	645,6	644,9	9.828,3	231,8	11.847,1	23.322,8	43.857,2
2023.	01.	21.012,7	-1.693,5	19.319,2	-335,7	589,0	623,0	9.060,7	167,1	11.014,6	21.118,6	40.437,8
	02.	20.758,1	-1.671,2	19.086,8	-182,0	586,0	637,0	9.164,9	158,9	11.047,5	21.412,3	40.499,2
	03.	20.726,1	-1.527,5	19.198,5	-329,5	576,1	625,2	9.293,5	164,1	11.159,0	21.488,4	40.687,0
	04.	20.960,6	-1.525,1	19.435,5	-349,2	592,4	632,4	9.400,4	161,8	11.246,5	21.684,4	41.119,9
	05.	21.042,0	-1.490,6	19.551,4	-286,5	587,6	602,0	9.415,9	177,1	11.292,2	21.788,4	41.339,8
	06.	20.997,4	-1.457,7	19.539,7	-302,8	576,8	623,1	9.562,4	199,6	11.433,3	22.092,5	41.632,2
	07.	21.345,1	-1.451,7	19.893,4	-52,3	576,2	617,4	9.554,1	203,1	11.531,4	22.430,0	42.323,5
	08.	21.794,5	-1.478,4	20.316,0	-75,9	572,4	623,4	9.523,3	206,3	11.596,2	22.445,7	42.761,7
	09.	21.769,7	-1.459,6	20.310,1	-60,2	568,6	622,2	9.629,3	206,9	11.675,4	22.642,4	42.952,5
	10.	21.900,4	-1.452,7	20.447,6	-112,0	631,9	623,1	9.622,2	228,2	11.764,3	22.757,7	43.205,3
	11.	21.793,6	-1.457,3	20.336,3	2,7	632,5	625,9	9.679,8	212,2	11.820,5	22.973,6	43.309,9
	12.	22.027,1	-1.492,6	20.534,4	125,1	645,6	644,9	9.828,3	231,8	11.847,1	23.322,8	43.857,2
2024.	01.	22.081,0	-1.462,6	20.618,4	154,3	641,2	635,8	9.776,1	221,2	11.864,8	23.293,4	43.911,9
	02.	22.112,2	-1.466,7	20.645,4	224,0	637,2	622,6	9.920,9	218,8	11.944,6	23.568,0	44.213,4
	03.	22.283,7	-1.419,2	20.864,5	86,4	642,6	625,3	10.118,3	243,6	12.082,4	23.798,7	44.663,2
	04.	22.305,3	-1.444,0	20.861,4	165,5	642,7	607,5	10.256,2	249,6	12.195,7	24.117,2	44.978,6

Napomena:

Revidirani podaci za period decembar 2023. - februar 2024. godine.

Od januara 2019. godine izvršena je reklasifikacija valutne strukture finansijskih instrumenata (kredit, depoziti, vrijednosni papiri) iskazanih originalno u KM sa valutnom klauzulom sa pozicija domaće valute na pozicije strane valute u izvještajima monetarne statistike u skladu sa preporukama iz MMF-ovog Priručnika i Vodiča za kompilaciju monetarne i finansijske statistike iz 2016. godine.

Monetarni podaci ažurirani u skladu s metodologijom MMF-a (Priručnik za monetarnu i finansijsku statistiku, 2000.), od januara 2006. godine.

Monetarni pregled prikazuje konsolidovane podatke Bilansa stanja CBBiH - monetarnih vlasti (tabela 6) i Konsolidovanog bilansa komercijalnih banaka BiH (tabela 7). Neto strana aktiva predstavlja razliku između zbir stranih aktiva CBBiH - monetarnih vlasti i komercijalnih banaka BiH i zbir stranih pasiva CBBiH - monetarnih vlasti i komercijalnih banaka BiH. Domaći krediti predstavljaju potraživanja komercijalnih banaka od svih domaćih sektora, uz napomenu da su potraživanja od centralne vlade iskazana u neto iznosu, tj. umanjena za depozite centralne vlade kod CBBiH i kod komercijalnih banaka BiH. Centralna vlada predstavlja institucije BiH, vlade entiteta, entitetske fondove socijalne sigurnosti/zaštite i Brčko distrikta. Prema novoj metodologiji, fondovi socijalne sigurnosti/zaštite se klasifikuju na nivou centralne vlade kao entitetski vanbudžetski fondovi, što se direktno odražava na podatke o neto potraživanjima od centralne vlade u Monetarnom pregledu.

T05: Monetarni pregled

na kraju perioda, u milionima KM

PASIVA

Godina	Mjesec	Novčana masa (M2)								Vrijednosni papiri	Krediti	Dionice i drugi kapital	Ostale stavke (neto)	Ukupno
		Novac (M1)				Kvazi-novac (QM)								
		Gotovina izvan banaka	Prenosivi depoziti u domaćoj valuti	Prenosivi depoziti u stranoj valuti	Ostali depoziti u domaćoj valuti	Ostali depoziti u stranoj valuti								
1	2	3	4	5=3+4	6	7	8	9=6+7+8	10=5+9	11	12	13	14	15=10+...+14
2014.	12.	2.814,0	4.496,4	7.310,4	1.301,2	3.377,3	5.280,0	9.958,5	17.268,9	0,0	681,0	3.993,5	1.614,5	23.557,9
2015.	12.	3.055,3	5.125,6	8.180,9	1.360,4	3.562,6	5.543,3	10.466,3	18.647,2	8,0	599,2	4.148,0	1.590,7	24.993,1
2016.	12.	3.401,2	5.899,8	9.301,0	1.535,6	3.883,0	5.478,0	10.896,6	20.197,6	8,0	510,0	4.440,4	1.528,6	26.684,6
2017.	12.	3.648,1	6.924,4	10.572,5	1.816,2	4.091,6	5.636,1	11.543,8	22.116,3	8,0	460,0	4.659,5	1.448,4	28.692,2
2018.	12.	3.978,6	8.166,4	12.145,1	1.961,4	4.302,2	5.782,4	12.046,0	24.191,1	8,0	467,5	4.848,9	1.505,9	31.021,4
2019.	12.	4.330,1	8.921,1	13.251,2	2.490,3	2.998,0	7.593,2	13.081,5	26.332,7	8,0	532,4	5.224,6	1.436,9	33.534,6
2020.	12.	5.043,4	10.011,8	15.055,2	2.902,5	3.034,7	7.256,6	13.193,8	28.249,0	0,0	606,7	5.306,9	1.404,9	35.567,5
2021.	12.	5.540,0	12.387,6	17.927,5	3.300,1	3.044,2	7.243,8	13.588,1	31.515,6	0,0	638,5	5.287,3	1.441,4	38.882,7
2022.	12.	6.126,2	13.752,5	19.878,6	3.583,9	2.878,7	6.898,8	13.361,3	33.240,0	0,0	622,8	5.208,0	1.341,4	40.412,2
2023.	12.	6.550,5	15.064,1	21.614,6	3.974,6	2.891,3	7.310,3	14.176,2	35.790,8	3,7	643,4	6.012,6	1.406,7	43.857,2
2023.	01.	5.953,5	13.758,9	19.712,4	3.657,1	2.906,9	6.856,4	13.420,4	33.132,8	0,0	624,6	5.305,5	1.374,9	40.437,8
	02.	5.982,3	13.643,5	19.625,8	3.734,3	2.867,4	6.957,5	13.559,2	33.185,0	0,0	625,4	5.370,5	1.318,2	40.499,2
	03.	6.027,0	13.583,4	19.610,4	3.763,5	2.873,8	7.003,9	13.641,2	33.251,6	0,0	628,9	5.439,8	1.366,6	40.687,0
	04.	6.198,9	13.758,3	19.957,3	3.766,4	2.889,0	6.992,2	13.647,7	33.604,9	0,0	637,5	5.531,2	1.346,3	41.119,9
	05.	6.163,5	13.922,7	20.086,2	3.924,3	2.815,6	6.956,7	13.696,6	33.782,8	0,0	651,2	5.584,1	1.321,6	41.339,8
	06.	6.253,1	14.082,0	20.335,1	3.887,6	2.854,5	6.975,2	13.717,3	34.052,4	0,0	661,5	5.583,9	1.334,4	41.632,2
	07.	6.373,8	14.593,9	20.967,7	3.946,5	2.825,2	6.942,0	13.713,7	34.681,4	0,0	665,8	5.679,8	1.296,5	42.323,5
	08.	6.388,9	14.758,3	21.147,2	3.958,4	2.900,7	6.978,9	13.838,0	34.985,2	0,0	669,5	5.807,2	1.299,7	42.761,7
	09.	6.397,2	14.788,1	21.185,3	4.009,3	2.904,5	7.027,1	13.941,0	35.126,3	0,0	681,7	5.895,0	1.249,4	42.952,5
	10.	6.338,6	14.766,2	21.104,8	4.032,7	2.952,2	7.094,3	14.079,2	35.184,0	0,0	681,7	5.981,3	1.358,2	43.205,3
	11.	6.289,4	14.859,2	21.148,6	4.050,8	2.946,0	7.074,9	14.071,6	35.220,2	3,7	648,0	6.080,8	1.357,2	43.309,9
	12.	6.550,5	15.064,1	21.614,6	3.974,6	2.891,3	7.310,3	14.176,2	35.790,8	3,7	643,4	6.012,6	1.406,7	43.857,2
2024.	01.	6.378,3	14.998,9	21.377,2	4.191,7	2.943,3	7.257,7	14.392,6	35.769,8	3,7	643,2	6.134,6	1.360,6	43.911,9
	02.	6.430,9	15.155,0	21.585,9	4.009,5	2.907,5	7.475,0	14.392,0	35.977,9	3,7	654,1	6.222,2	1.355,6	44.213,4
	03.	6.553,1	15.303,8	21.856,9	4.038,1	2.934,4	7.519,3	14.491,9	36.348,8	0,0	669,0	6.323,4	1.322,0	44.663,2
	04.	6.672,9	15.423,3	22.096,2	4.100,8	2.927,1	7.542,5	14.570,3	36.666,6	3,4	652,1	6.396,1	1.260,4	44.978,6

Napomena:

Revidirani podaci za period decembar 2023. - februar 2024. godine.

Od januara 2019. godine izvršena je reklasifikacija valutne strukture finansijskih instrumenata (kreditni, depoziti, vrijednosni papiri) iskazanih originalno u KM sa valutnom klauzulom sa pozicija domaće valute na pozicije strane valute u izvještajima monetarne statistike u skladu sa preporukama iz MMF-ovog Priručnika i Vodiča za kompilaciju monetarne i finansijske statistike iz 2016. godine.

Monetarni podaci ažurirani u skladu s metodologijom MMF-a (Priručnik za monetarnu i finansijsku statistiku, 2000.), od januara 2006. godine.

Novac M1 čine gotovina izvan banaka i prenosivi depoziti u domaćoj valuti svih domaćih sektora (osim depozita centralne vlade). Kvazi-novac QM obuhvata ostale depozite u domaćoj valuti, prenosive i ostale depozite u stranoj valuti svih domaćih sektora (osim depozita centralne vlade). Novčanu masu M2 čine monetarni agregati, novac M1 i kvazi-novac QM. Ostalu pasivu čine vrijednosni papiri, krediti, dionice i drugi kapital i ostale stavke (neto). Prema novoj metodologiji, kao posebni finansijski instrumenti na strani pasive se iskazuju krediti (uz koje se dodaje obračunata kamata), kao i dionice i drugi kapital. Ostale stavke (neto) su neraspoređene stavke pasive umanjene za neraspoređene stavke aktive. U ostale stavke (neto) su takođe uključeni i ograničeni depoziti, protivstavke fondova i vladini fondovi za kreditiranje.

T06: Bilans stanja CBBiH

na kraju perioda, u milionima KM

Godina	Mjesec	AKTIVA				PASIVA								
		Strana aktiva	Potraživanja od domaćih sektora	Ukupno	Rezervni novac	Gotovina izvan monetarnih vlasti	Depoziti komercijalnih banaka kod monetarnih vlasti	Depoziti drugih domaćih sektora kod monetarnih vlasti	Ukupno	Strana pasiva	Depoziti centralne vlade	Dionice i drugi kapital	Ostale stavke (neto)	Ukupno
1	2	3	4	5=3+4	6	7	8	9=6+7+8	10	11	12	13	14=9+...+13	
2014.	12.	7.853,4	1,6	7.855,1	3.210,5	3.751,1	38,3	6.999,9	1,1	293,2	585,0	-24,2	7.855,1	
2015.	12.	8.634,1	1,5	8.635,7	3.499,5	4.063,5	51,7	7.614,7	1,3	449,9	593,7	-24,0	8.635,7	
2016.	12.	9.559,0	1,5	9.560,4	4.066,8	4.269,1	52,0	8.387,9	2,2	538,4	667,4	-35,5	9.560,4	
2017.	12.	10.584,4	2,2	10.586,6	4.319,4	5.033,1	76,1	9.428,5	1,6	548,6	652,6	-44,8	10.586,6	
2018.	12.	11.651,0	2,1	11.653,1	4.750,6	5.523,3	125,5	10.399,4	1,8	583,9	719,8	-51,8	11.653,1	
2019.	12.	12.624,9	2,2	12.627,1	5.199,9	5.743,6	176,6	11.120,2	1,7	704,0	856,5	-55,4	12.627,1	
2020.	12.	13.895,8	2,0	13.897,9	6.172,5	5.901,1	231,8	12.305,4	1,7	665,2	982,3	-56,8	13.897,9	
2021.	12.	16.376,0	2,6	16.378,5	6.923,8	7.219,6	304,9	14.448,3	2,3	1.124,7	861,4	-58,3	16.378,5	
2022.	12.	16.093,7	2,8	16.096,5	7.436,1	7.217,4	272,7	14.926,2	2,6	685,5	545,4	-63,3	16.096,5	
2023.	12.	16.317,7	2,8	16.320,5	7.565,1	7.083,2	16,9	14.665,2	2,5	736,0	911,3	5,5	16.320,5	
2023.	01.	15.975,2	1,6	15.976,9	7.355,2	7.097,0	288,7	14.741,0	3,1	717,6	578,6	-63,4	15.976,9	
	02.	15.392,9	1,9	15.394,8	7.362,2	6.735,3	162,7	14.260,2	14,7	604,3	578,1	-62,5	15.394,8	
	03.	15.235,1	2,4	15.237,5	7.397,9	6.454,3	160,1	14.012,3	2,5	659,5	628,0	-64,8	15.237,5	
	04.	15.357,1	1,7	15.358,8	7.548,0	6.322,1	151,8	14.021,8	3,0	744,3	654,3	-64,7	15.358,8	
	05.	15.555,8	2,1	15.557,9	7.588,7	6.578,4	151,7	14.318,8	2,7	611,1	689,3	-64,0	15.557,9	
	06.	15.345,7	2,4	15.348,1	7.571,4	6.349,8	152,6	14.073,9	2,7	632,2	703,3	-63,9	15.348,1	
	07.	15.593,3	1,8	15.595,1	7.694,8	6.429,3	131,6	14.255,7	2,3	657,2	743,5	-63,6	15.595,1	
	08.	15.899,9	2,1	15.902,0	7.734,4	6.657,4	81,4	14.473,3	3,0	702,6	785,5	-62,3	15.902,0	
	09.	15.944,1	2,3	15.946,4	7.677,2	6.720,3	83,4	14.480,9	2,8	713,4	811,0	-61,6	15.946,4	
	10.	15.795,6	1,8	15.797,5	7.604,3	6.612,6	16,4	14.233,3	3,0	753,0	869,2	-61,1	15.797,5	
	11.	15.712,6	2,0	15.714,6	7.473,4	6.631,4	15,5	14.120,3	2,7	733,6	918,7	-60,8	15.714,6	
	12.	16.317,7	2,8	16.320,5	7.565,1	7.083,2	16,9	14.665,2	2,5	736,0	911,3	5,5	16.320,5	
2024.	01.	15.935,7	1,7	15.937,3	7.533,2	6.679,3	34,3	14.246,9	2,3	734,1	949,3	4,7	15.937,3	
	02.	16.057,9	2,0	16.059,9	7.568,3	6.807,6	31,8	14.407,7	2,8	689,5	959,4	0,5	16.059,9	
	03.	16.058,7	2,4	16.061,0	7.628,2	6.638,8	29,3	14.296,3	2,6	739,5	1.021,7	1,0	16.061,0	
	04.	15.898,7	2,0	15.900,7	7.791,7	6.337,6	10,8	14.140,1	2,4	773,0	1.048,7	-63,3	15.900,7	

Napomena:

Revidirani podaci za period decembar 2023. - februar 2024. godine.

Monetarni podaci ažurirani u skladu sa metodologijom MMF-a (Priručnik za monetarnu i finansijsku statistiku, 2000.), od januara 2006. godine

Strana aktiva CBBiH – monetarnih vlasti obuhvata zlato, devize u trezoru CBBiH, devizne depozite kod inostranih banaka, raspolaganje SDR, strane vrijednosne papire i ostalo. Potraživanja od domaćih sektora predstavljaju potraživanja od radnika CBBiH za date dugoročne kredite i potraživanja od komercijalnih banaka po osnovu računa poravnaja.

Rezervni novac (primarni novac ili monetarna baza) čine gotov novac izvan monetarnih vlasti, depoziti komercijalnih banaka i depoziti ostalih domaćih sektora (osim centralne vlade) kod monetarnih vlasti. Gotovina izvan banaka predstavlja gotov novac u opticaju izvan centralne banke (monetarnih vlasti) i gotov novac izvan komercijalnih banaka.

Strana pasiva CBBiH obuhvata kratkoročne obaveze prema nerezidentima, depozite nerezidenata i ostale kratkoročne obaveze prema nerezidentima i obaveze prema MMF-u (računi 1 i 2).

Depoziti centralne vlade kod CBBiH predstavljaju prenosive i ostale depozite institucija BiH, vlada entiteta, entitetskih fondova socijalne sigurnosti i Brčko distrikta u domaćoj valuti. Dionice i drugi kapital obuhvataju dionički kapital, rezultat tekuće godine, opšte i posebne rezerve i prilagođavanje/ponovno utvrđivanje vrijednosti. Ostale stavke (neto) su nelocirane (neraspoređene) stavke pasive umanjene za nelocirane (neraspoređene) stavke aktive.

T07: Konsolidovani bilans komercijalnih banaka u BiH

na kraju perioda, u milionima KM

AKTIVA

Godina	Mjesec	Rezerve	Strana aktiva	Potraživanja od opšte vlade	Potraživanja od nefinansijskih javnih preduzeća	Potraživanja od nefinansijskih privatnih preduzeća	Potraživanja od ostalih finansijskih institucija	Potraživanja od ostalih domaćih sektora	Ukupno
1	2	3	4	5	6	7	8	9	10 = 3+...+9
2014.	12.	4.115,0	2.626,3	1.854,5	443,6	7.452,0	61,3	7.501,7	24.054,3
2015.	12.	4.511,7	2.473,8	2.161,1	400,0	7.452,6	74,6	7.874,7	24.948,5
2016.	12.	4.936,6	2.640,0	2.179,1	375,6	7.743,9	67,2	8.155,4	26.097,7
2017.	12.	5.711,7	2.787,9	2.197,0	406,2	8.354,5	96,5	8.688,8	28.242,7
2018.	12.	6.296,9	3.854,5	2.280,9	428,0	8.654,6	136,8	9.305,9	30.957,6
2019.	12.	6.627,0	4.445,0	2.551,9	509,3	9.070,9	152,2	10.024,5	33.380,9
2020.	12.	7.099,6	4.444,3	3.015,4	540,8	8.618,1	155,0	9.937,6	33.810,8
2021.	12.	8.608,0	4.689,4	3.095,4	532,3	8.812,6	164,1	10.478,0	36.379,7
2022.	12.	8.541,6	4.990,8	3.171,7	652,8	9.197,6	180,2	11.027,3	37.761,9
2023.	12.	8.116,2	5.709,4	3.440,2	644,9	9.828,3	231,8	11.846,8	39.817,7
2023.	01.	8.512,4	5.037,5	3.139,3	623,0	9.060,7	167,1	11.014,5	37.554,5
	02.	8.129,8	5.365,1	3.168,5	637,0	9.164,9	158,9	11.047,3	37.671,7
	03.	7.840,1	5.491,0	3.134,1	625,2	9.293,5	164,1	11.158,7	37.706,9
	04.	7.680,7	5.603,5	3.168,8	632,4	9.400,4	161,8	11.246,4	37.894,1
	05.	8.014,8	5.486,1	3.199,6	602,0	9.415,9	177,1	11.292,0	38.187,5
	06.	7.678,8	5.651,7	3.152,4	623,1	9.562,4	199,6	11.433,0	38.301,0
	07.	7.756,8	5.751,9	3.200,8	617,4	9.554,1	203,1	11.531,3	38.615,4
	08.	8.011,2	5.894,5	3.223,1	623,4	9.523,3	206,3	11.596,0	39.077,8
	09.	8.011,1	5.825,6	3.266,8	622,2	9.629,3	206,9	11.675,2	39.237,1
	10.	7.887,4	6.104,7	3.362,3	623,1	9.622,2	228,2	11.764,2	39.592,2
	11.	7.826,9	6.081,0	3.421,0	625,9	9.679,8	212,2	11.820,3	39.667,1
	12.	8.116,2	5.709,4	3.440,2	644,9	9.828,3	231,8	11.846,8	39.817,7
2024.	01.	7.852,9	6.145,4	3.448,1	635,8	9.776,1	221,2	11.864,7	39.944,1
	02.	7.978,6	6.054,3	3.448,9	622,6	9.920,9	218,8	11.944,4	40.188,5
	03.	7.740,8	6.225,1	3.516,8	625,3	10.118,3	243,6	12.082,1	40.552,0
	04.	7.473,0	6.406,6	3.546,1	607,5	10.256,2	249,6	12.195,6	40.734,6

Napomena:

Od januara 2019. godine izvršena je reklasifikacija valutne strukture finansijskih instrumenata (kreditni, depoziti, vrijednosni papiri) iskazanih originalno u KM sa valutnom klauzulom sa pozicija domaće valute na pozicije strane valute u izvještajima monetarne statistike u skladu sa preporukama iz MMF-ovog Priručnika i Vodiča za kompilaciju monetarne i finansijske statistike iz 2016. godine.

Monetarni podaci ažurirani u skladu s metodologijom MMF-a (Priručnik za monetarnu i finansijsku statistiku, 2000.), od januara 2006. godine.

Konsolidovani bilans komercijalnih banaka obuhvata Konsolidovane bilanse komercijalnih banaka Glavne jedinice Sarajevo, Glavne jedinice Mostar i Glavne banke Republike Srpske CBBiH i predstavlja konsolidovana međusobna potraživanja i obaveze između komercijalnih banaka. Rezerve banaka sastoje se od gotovine u trezorima banaka i depozita banaka kod CBBiH. Strana aktiva komercijalnih banaka obuhvata: devize u trezorima, prenosive i ostale depozite u stranoj valuti kod nerezidenata, kredite nerezidentima, vrijednosne papire nerezidenata u stranoj valuti, i ostala potraživanja od nerezidenata. Potraživanja od opšte vlade obuhvataju potraživanja od svih nivoa vlada: centralne vlade (institucije BiH, vlade entiteta, entitetskih fondova socijalne sigurnosti i Brčko distrikta) i nentralne vlade (vlada kantona i općinskih vlada). Potraživanja od ostalih domaćih sektora obuhvataju: potraživanja od nefinansijskih javnih preduzeća, nefinansijskih privatnih preduzeća, ostalih finansijskih institucija i ostalih domaćih sektora (stanovništva, neprofitnih institucija i ostalih neklasifikovanih sektora).

T07: Konsolidovani bilans komercijalnih banaka u BiH

na kraju perioda, u milionima KM

PASIVA

Godina	Mjesec	Depoziti centralne vlade	Prenosivi depoziti drugih domaćih sektora u domaćoj valuti	Prenosivi depoziti drugih domaćih sektora u stranoj valuti	Ostali depoziti drugih domaćih sektora u domaćoj valuti	Ostali depoziti drugih domaćih sektora u stranoj valuti	Vrijednosni papiri	Kredit	Strana pasiva	Dionice i drugi kapital	Ostalo	Ukupno
1	2	3	4	5	6	7	8	9	10	11	12	13=3+...+12
2014.	12.	981,3	4.458,2	1.301,2	3.377,3	5.280,0	0,0	681,0	2.960,0	3.408,5	1.606,8	24.054,3
2015.	12.	1.014,1	5.073,9	1.360,4	3.562,6	5.543,3	8,0	599,2	2.613,3	3.554,3	1.619,5	24.948,5
2016.	12.	1.021,3	5.847,8	1.535,6	3.883,0	5.478,0	8,0	510,0	2.474,2	3.773,0	1.566,9	26.097,7
2017.	12.	1.285,6	6.848,3	1.816,2	4.091,6	5.636,1	8,0	460,0	2.587,9	4.006,8	1.502,2	28.242,7
2018.	12.	1.665,9	8.040,9	1.961,4	4.302,2	5.782,4	8,0	467,5	3.039,2	4.129,1	1.560,9	30.957,6
2019.	12.	2.020,5	8.744,5	2.490,3	2.998,0	7.593,2	8,0	532,4	3.118,3	4.368,0	1.507,7	33.380,9
2020.	12.	2.048,4	9.780,0	2.902,5	3.034,7	7.256,6	0,0	606,7	2.324,6	4.324,6	1.532,7	33.810,8
2021.	12.	2.191,8	12.082,7	3.300,1	3.044,2	7.243,8	0,0	638,5	1.946,7	4.425,8	1.506,2	36.379,7
2022.	12.	2.403,2	13.479,7	3.583,9	2.878,7	6.898,8	0,0	622,8	1.810,8	4.662,6	1.421,5	37.761,9
2023.	12.	1.933,6	15.047,2	3.974,6	2.891,3	7.310,3	3,7	643,4	1.490,2	5.101,3	1.422,0	39.817,7
2023.	01.	2.168,5	13.470,2	3.657,1	2.906,9	6.856,4	0,0	624,6	1.690,4	4.726,9	1.453,5	37.554,5
	02.	2.160,3	13.480,8	3.734,3	2.867,4	6.957,5	0,0	625,4	1.656,5	4.792,4	1.397,1	37.671,7
	03.	2.228,2	13.423,3	3.763,5	2.873,8	7.003,9	0,0	628,9	1.525,0	4.811,8	1.448,4	37.706,9
	04.	2.181,4	13.606,5	3.766,4	2.889,0	6.992,2	0,0	637,5	1.522,1	4.876,8	1.422,1	37.894,1
	05.	2.287,4	13.771,0	3.924,3	2.815,6	6.956,7	0,0	651,2	1.487,9	4.894,8	1.398,6	38.187,5
	06.	2.246,2	13.929,3	3.887,6	2.854,5	6.975,2	0,0	661,5	1.455,0	4.880,6	1.411,0	38.301,0
	07.	2.019,7	14.462,4	3.946,5	2.825,2	6.942,0	0,0	665,8	1.449,4	4.936,3	1.368,2	38.615,4
	08.	2.024,1	14.676,9	3.958,4	2.900,7	6.978,9	0,0	669,5	1.475,5	5.021,7	1.372,1	39.077,8
	09.	2.045,0	14.704,7	4.009,3	2.904,5	7.027,1	0,0	681,7	1.456,8	5.084,0	1.323,9	39.237,1
	10.	2.089,4	14.749,8	4.032,7	2.952,2	7.094,3	0,0	681,7	1.449,7	5.112,1	1.430,2	39.592,2
	11.	2.052,2	14.843,6	4.050,8	2.946,0	7.074,9	3,7	648,0	1.454,5	5.162,1	1.431,3	39.667,1
	12.	1.933,6	15.047,2	3.974,6	2.891,3	7.310,3	3,7	643,4	1.490,2	5.101,3	1.422,0	39.817,7
2024.	01.	1.918,5	14.964,6	4.191,7	2.943,3	7.257,7	3,7	643,2	1.460,3	5.185,3	1.375,9	39.944,1
	02.	1.898,4	15.123,1	4.009,5	2.907,5	7.475,0	3,7	654,1	1.463,9	5.262,8	1.390,4	40.188,5
	03.	2.048,4	15.274,5	4.038,1	2.934,4	7.519,3	0,0	669,0	1.416,7	5.301,8	1.349,8	40.552,0
	04.	1.965,0	15.412,6	4.100,8	2.927,1	7.542,5	3,4	652,1	1.441,6	5.347,5	1.342,1	40.734,6

Napomena:

Revidirani podaci za period decembar 2023. - februar 2024. godine.

Od januara 2019. godine izvršena je reklasifikacija valutne strukture finansijskih instrumenata (kredit, depoziti, vrijednosni papiri) iskazanih originalno u KM sa valutnom klauzulom sa pozicija domaće valute na pozicije strane valute u izvještajima monetarne statistike u skladu sa preporukama iz MMF-ovog Priručnika i Vodiča za kompilaciju monetarne i finansijske statistike iz 2016. godine.

Monetarni podaci ažurirani u skladu s metodologijom MMF-a (Priručnik za monetarnu i finansijsku statistiku, 2000.), od januara 2006. godine.

Depoziti centralne vlade uključuju prenosive i ostale depozite u domaćoj i stranoj valuti institucija BiH, vlada entiteta, entitetskih fondova socijalne sigurnosti/zaštite i Brčko distrikta. Prenosivi i ostali depoziti drugih domaćih sektora u domaćoj i stranoj valuti predstavljaju obaveze banaka prema necentralnoj vladi (kantona i općina), nefinansijskim javnim preduzećima, nefinansijskim privatnim preduzećima, ostalim finansijskim institucijama i ostalim domaćim sektorima (stanovništvu, neprofitnim institucijama i ostalim neklasifikovanim sektorima). Strana pasiva komercijalnih banaka obuhvata obaveze banaka prema nerezidentima po osnovu prenosivih i ostalih depozita, kredita, vrijednosnih papira, trgovinskih kredita i avansa i ostalih računa dugovanja. Prema novoj metodologiji, krediti na strani pasive su prikazani kao poseban finansijski instrument, uz koje se dodaje obračunata kamata.

Dionice i drugi kapital obuhvataju dionički kapital, zadržani prihod, rezultat tekuće godine, opšte i posebne rezerve i prilagođavanje/ponovno utvrđivanje vrijednosti. Ostale stavke (neto) su neraspoređene stavke pasive umanjene za neraspoređene stavke aktive. Ostale stavke (neto) takođe obuhvataju i ograničene depozite.

T08: Ukupni depoziti i krediti komercijalnih banaka

na kraju perioda, u milionima KM

Godina	Mjesec	Depoziti			Krediti		
		Prenosivi depoziti	Ostali depoziti	Ukupni depoziti	Kratkoročni krediti	Dugoročni krediti	Ukupni krediti
1	2	3	4	5=(3+4)	6	7	8=(6+7)
2014.	12.	6.292,8	9.082,5	15.375,2	4.170,2	12.303,3	16.473,5
2015.	12.	7.038,7	9.492,1	16.530,8	4.164,9	12.701,9	16.866,8
2016.	12.	8.056,6	9.695,5	17.752,1	4.152,6	13.048,5	17.201,1
2017.	12.	9.558,1	10.111,0	19.669,1	4.261,5	14.160,9	18.422,4
2018.	12.	11.318,5	10.431,3	21.749,8	4.289,8	15.196,1	19.485,8
2019.	12.	12.566,6	11.253,8	23.820,4	4.651,2	16.121,5	20.772,8
2020.	12.	13.851,5	11.130,7	24.982,2	4.295,1	16.052,3	20.347,4
2021.	12.	16.762,9	11.069,7	27.832,6	4.396,9	16.680,4	21.077,3
2022.	12.	18.710,9	10.518,3	29.229,2	4.623,0	17.445,0	22.068,0
2023.	12.	20.060,8	11.066,0	31.126,8	4.998,2	18.525,8	23.524,1
2023.	01.	18.569,2	10.474,9	29.044,1	4.505,7	17.364,0	21.869,7
	02.	18.605,5	10.579,7	29.185,2	4.593,2	17.412,8	22.006,0
	03.	18.613,4	10.649,4	29.262,7	4.666,2	17.547,8	22.214,0
	04.	18.756,2	10.649,4	29.405,6	4.712,3	17.676,7	22.389,0
	05.	19.187,5	10.537,5	29.725,0	4.653,0	17.769,3	22.422,3
	06.	19.240,0	10.622,9	29.862,9	4.807,4	17.918,7	22.726,2
	07.	19.624,9	10.540,9	30.165,8	4.792,2	18.018,6	22.810,8
	08.	19.773,5	10.735,5	30.509,0	4.765,2	18.093,3	22.858,5
	09.	19.888,1	10.772,5	30.660,7	4.852,8	18.175,9	23.028,6
	10.	19.955,4	10.933,0	30.888,4	4.884,4	18.302,5	23.186,9
	11.	20.051,1	10.886,4	30.937,5	4.901,6	18.399,1	23.300,7
	12.	20.060,8	11.066,0	31.126,8	4.998,2	18.525,8	23.524,1
2024.	01.	20.198,6	11.047,0	31.245,6	4.739,1	18.727,8	23.466,9
	02.	20.299,3	11.084,0	31.383,3	4.821,1	18.843,3	23.664,4
	03.	20.756,8	11.027,7	31.784,5	4.966,8	19.082,2	24.049,0
	04.	20.872,7	11.045,0	31.917,7	5.057,1	19.216,7	24.273,8

Napomena:

Revidirani podaci za period decembar 2023. - februar 2024. godine.

Monetarni podaci ažurirani u skladu s metodologijom MMF-a (Priručnik za monetarnu i finansijsku statistiku, 2000.), od januara 2006. godine.

Ukupni depoziti predstavljaju obaveze komercijalnih banaka BiH prema svim domaćim institucionalnim sektorima u domaćoj i stranoj valuti. Ukupni krediti predstavljaju potraživanja komercijalnih banaka BiH od svih institucionalnih sektora, u domaćoj i stranoj valuti.

T09: Valutna struktura depozita i kredita komercijalnih banaka

na kraju perioda, u milionima KM

Godina	Mjesec	DEPOZITI				KREDITI			
		KM	EUR	Ostala strana valuta	Ukupno u KM	KM	EUR	Ostala strana valuta	Ukupno u KM
1	2	3	4	5	6 = 3+4+5	7	8	9	10 = 7+8+9
2014.	12.	8.696,0	6.062,5	616,8	15.375,2	16.246,1	218,6	8,7	16.473,5
2015.	12.	9.513,6	6.347,0	670,2	16.530,8	16.642,8	217,5	6,5	16.866,8
2016.	12.	10.607,6	6.458,1	686,4	17.752,1	16.990,4	205,6	5,1	17.201,1
2017.	12.	12.022,8	6.949,5	696,7	19.669,1	18.285,4	132,6	4,4	18.422,4
2018.	12.	13.807,3	7.222,2	720,3	21.749,8	19.386,2	98,2	1,4	19.485,8
2019.	12.	13.306,9	9.529,5	984,0	23.820,4	9.910,7	10.833,1	29,0	20.772,8
2020.	12.	14.374,7	9.776,7	830,8	24.982,2	9.855,4	10.471,5	20,5	20.347,4
2021.	12.	16.732,4	10.257,3	842,9	27.832,6	11.174,0	9.893,6	9,7	21.077,3
2022.	12.	18.209,1	10.073,0	947,1	29.229,2	13.086,0	8.979,5	2,6	22.068,0
2023.	12.	19.182,7	11.048,0	896,0	31.126,8	15.113,0	8.410,2	0,9	23.524,1
2023.	01.	18.052,8	10.081,2	910,1	29.044,1	12.992,3	8.875,0	2,5	21.869,7
	02.	17.907,9	10.245,1	1.032,2	29.185,2	13.205,6	8.797,8	2,5	22.006,0
	03.	17.863,1	10.476,9	922,7	29.262,7	13.468,5	8.743,1	2,4	22.214,0
	04.	18.044,2	10.467,3	894,1	29.405,6	13.663,4	8.723,2	2,4	22.389,0
	05.	18.295,1	10.480,3	949,6	29.725,0	13.802,9	8.617,0	2,4	22.422,3
	06.	18.447,4	10.481,9	933,6	29.862,9	14.181,8	8.542,8	1,5	22.726,2
	07.	18.801,8	10.434,3	929,8	30.165,8	14.296,8	8.512,7	1,3	22.810,8
	08.	18.999,7	10.597,5	911,8	30.509,0	14.355,1	8.502,2	1,3	22.858,5
	09.	19.038,2	10.706,7	915,8	30.660,7	14.573,8	8.453,9	1,0	23.028,6
	10.	19.108,2	10.877,6	902,6	30.888,4	14.742,3	8.443,7	0,9	23.186,9
	11.	19.160,8	10.891,2	885,4	30.937,5	14.876,2	8.423,7	0,8	23.300,7
	12.	19.182,7	11.048,0	896,0	31.126,8	15.113,0	8.410,2	0,9	23.524,1
2024.	01.	19.166,2	11.181,0	898,4	31.245,6	15.124,0	8.342,1	0,8	23.466,9
	02.	19.284,0	11.211,6	887,7	31.383,3	15.391,5	8.272,1	0,8	23.664,4
	03.	19.696,0	11.214,4	874,2	31.784,5	15.774,6	8.273,6	0,8	24.049,0
	04.	19.733,6	11.305,7	878,4	31.917,7	16.059,1	8.213,9	0,7	24.273,8

Napomena:

Od januara 2019. godine izvršena je reklasifikacija valutne strukture finansijskih instrumenata (krediti, depoziti, vrijednosni papiri) iskazanih originalno u KM sa valutnom klauzulom sa pozicija domaće valute na pozicije strane valute u izvještajima monetarne statistike u skladu sa preporukama iz MMF-ovog Priručnika i Vodiča za kompilaciju monetarne i finansijske statistike iz 2016. godine.

Monetarni podaci ažurirani u skladu s metodologijom MMF-a (Priručnik za monetarnu i finansijsku statistiku, 2000.), od januara 2006. godine.

Po nalogu Agencije za bankarstvo FBiH u martu 2010. izvršena je reklasifikacija kredita stanovništvu s valutnom klauzulom kod jedne banke, iz kredita u EUR na kredite u KM.

T10: Sektorska struktura depozita kod komercijalnih banaka

na kraju perioda, u milionima KM

DEPOZITI DOMAĆIH INSTITUCIONALNIH SEKTORA

Godina	Mjesec	Depoziti institucija BiH	Depoziti vlada entiteta	Depoziti vlada kantona	Depoziti vlada opština	Depoziti fondova socijalne zaštite	Depoziti ostalih finansijskih institucija	Depoziti nefinansijskih javnih preduzeća	Depoziti nefinansijskih privatnih preduzeća	Depoziti neprofitnih organizacija	Depoziti stanovništva	Ostali depoziti	Ukupno
1	2	3	4	5	6	7	8	9	10	11	12	13	14 = 3+...+13
2014.	12.	187,1	678,1	298,2	212,9	93,4	845,5	1.140,4	2.483,8	363,5	9.042,0	30,4	15.375,2
2015.	12.	231,8	693,0	337,0	245,5	65,8	891,7	1.187,6	2.606,7	365,7	9.864,8	41,2	16.530,8
2016.	12.	168,3	746,6	426,0	277,9	92,8	961,5	1.219,9	2.787,8	374,5	10.661,1	35,6	17.752,1
2017.	12.	267,3	856,7	599,5	340,2	152,9	1.047,0	1.384,8	3.329,9	384,1	11.271,1	35,4	19.669,1
2018.	12.	185,4	1.199,7	733,7	403,1	277,7	1.147,5	1.482,4	3.723,1	398,8	12.146,5	51,8	21.749,8
2019.	12.	173,8	1.467,9	914,6	446,3	352,7	1.155,4	1.510,7	4.052,6	447,5	13.240,9	58,0	23.820,4
2020.	12.	219,1	1.631,1	832,1	423,5	158,2	1.131,2	1.556,0	4.706,9	500,1	13.760,7	63,4	24.982,2
2021.	12.	136,1	1.838,7	1.245,2	612,1	187,0	1.159,6	1.804,1	5.535,4	543,1	14.695,5	75,7	27.832,6
2022.	12.	280,5	1.939,6	1.501,7	719,2	167,9	1.195,8	2.014,0	6.144,9	573,4	14.575,4	116,9	29.229,2
2023.	12.	237,9	1.480,6	1.667,3	728,5	184,9	1.038,0	1.895,0	7.088,5	645,4	16.058,7	102,1	31.126,8
2023.	01.	177,1	1.803,7	1.389,0	720,4	172,8	1.143,6	1.962,0	6.320,4	589,4	14.650,5	115,3	29.044,1
	02.	204,0	1.780,5	1.391,5	717,8	160,8	1.114,8	1.993,8	6.296,0	584,9	14.835,2	106,0	29.185,2
	03.	158,1	1.893,7	1.487,5	721,5	146,4	1.118,9	1.939,3	6.099,2	587,1	15.004,8	106,1	29.262,7
	04.	169,7	1.814,1	1.529,6	701,0	167,6	1.140,4	1.952,2	6.089,6	610,0	15.115,7	115,6	29.405,6
	05.	218,3	1.883,7	1.545,8	695,0	155,4	1.115,6	1.981,1	6.331,7	612,9	15.077,1	108,4	29.725,0
	06.	228,0	1.821,1	1.557,9	701,3	167,1	1.138,4	1.887,1	6.387,9	620,0	15.247,9	106,1	29.862,9
	07.	221,5	1.596,0	1.758,2	715,4	172,3	1.105,6	1.890,3	6.658,9	630,6	15.318,3	98,8	30.165,8
	08.	178,6	1.648,8	1.794,9	721,5	166,7	1.105,7	1.908,6	6.812,0	638,9	15.426,0	107,3	30.509,0
	09.	173,1	1.669,2	1.807,6	716,5	172,7	1.080,3	1.882,5	6.880,9	654,2	15.514,8	108,8	30.660,7
	10.	262,4	1.614,0	1.795,3	710,1	183,1	1.066,9	1.925,2	6.916,3	656,9	15.666,1	92,2	30.888,4
	11.	246,7	1.578,9	1.767,7	704,4	196,6	1.050,9	1.923,4	7.042,1	654,7	15.675,0	97,0	30.937,5
	12.	237,9	1.480,6	1.667,3	728,5	184,9	1.038,0	1.895,0	7.088,5	645,4	16.058,7	102,1	31.126,8
2024.	01.	267,8	1.439,2	1.549,1	706,0	181,3	1.022,0	1.965,0	7.221,5	675,2	16.117,1	101,4	31.245,6
	02.	328,6	1.378,0	1.556,6	716,0	161,6	1.013,8	2.008,6	7.094,2	677,3	16.352,3	96,4	31.383,3
	03.	275,7	1.583,5	1.623,5	735,0	158,9	1.012,9	2.038,9	7.011,9	682,5	16.565,2	96,6	31.784,5
	04.	306,6	1.460,8	1.669,3	714,7	167,4	1.007,2	2.029,7	7.037,1	705,0	16.727,5	92,6	31.917,7

Napomena:

Monetarni podaci ažurirani u skladu s metodologijom MMF-a (Priručnik za monetarnu i finansijsku statistiku, 2000.), od januara 2006. godine.

Depoziti domaćih institucionalnih sektora predstavljaju obaveze komercijalnih banaka prema svim institucionalnim sektorima. Depoziti na nivou BiH predstavljaju depozite kod banaka koje pokriva Glavna jedinica Sarajevo, Glavna jedinica Mostar i Glavna banka Republike Srpske CBBiH Banja Luka.

T11: Sektorska struktura kredita kod komercijalnih banaka

na kraju perioda, u milionima KM

KREDITI DOMAĆIM INSTITUCIONALNIM SEKTORIMA

Godina	Mjesec	Krediti institucijama BiH	Krediti vladama entiteta	Krediti vladama kantona	Krediti vladama opština	Krediti fondovima socijalne zaštite	Krediti ostalim finansijskim institucijama	Krediti nefinansijskim javnim preduzećima	Krediti nefinansijskim privatnim preduzećima	Krediti neprofitnim organizacijama	Krediti stanovništvu	Ostali Krediti	Ukupno
1	2	3	4	5	6	7	8	9	10	11	12	13	14 = 3+...+13
2014.	12.	0,0	492,0	165,2	340,5	103,1	47,4	442,1	7.419,3	14,5	7.428,2	21,3	16.473,5
2015.	12.	0,0	490,2	230,3	303,7	138,4	60,1	396,7	7.418,2	16,7	7.784,2	28,2	16.866,8
2016.	12.	0,0	343,5	233,2	281,8	104,2	52,4	371,9	7.703,3	19,1	8.076,3	15,4	17.201,1
2017.	12.	0,0	378,0	209,3	292,0	87,3	83,4	401,6	8.319,8	21,8	8.613,7	15,6	18.422,4
2018.	12.	0,0	388,7	186,8	292,1	174,2	125,7	421,3	8.623,0	20,3	9.241,3	12,5	19.485,8
2019.	12.	0,0	416,5	168,7	313,5	199,5	144,7	497,6	9.034,0	20,6	9.975,5	2,2	20.772,8
2020.	12.	11,6	422,1	142,2	374,1	211,2	144,8	535,7	8.588,4	20,5	9.894,8	2,0	20.347,4
2021.	12.	16,1	407,0	187,2	375,8	194,2	152,7	510,7	8.776,8	20,3	10.435,5	1,1	21.077,3
2022.	12.	8,9	358,7	203,7	380,9	170,6	159,9	626,3	9.155,5	23,3	10.978,4	1,8	22.068,0
2023.	12.	5,9	283,6	266,7	373,5	180,5	206,0	617,1	9.767,7	34,6	11.786,0	2,5	23.524,1
2023.	01.	8,4	345,5	202,8	378,8	177,6	146,4	596,4	9.019,1	22,9	10.970,8	1,2	21.869,7
	02.	7,9	342,0	202,2	376,2	174,7	139,5	611,4	9.124,5	23,1	11.003,3	1,2	22.006,0
	03.	7,4	330,6	197,1	371,2	171,9	144,5	599,5	9.252,4	23,8	11.114,1	1,4	22.214,0
	04.	6,9	322,6	208,5	376,8	169,0	140,6	605,3	9.332,0	25,4	11.200,2	1,8	22.389,0
	05.	6,4	317,5	207,8	372,5	166,1	155,9	574,8	9.348,4	25,7	11.245,8	1,4	22.422,3
	06.	5,9	303,1	201,3	368,5	163,1	179,6	595,7	9.495,5	27,9	11.383,8	1,7	22.726,2
	07.	7,5	298,3	200,3	368,8	170,3	182,5	590,0	9.488,4	37,6	11.465,2	1,9	22.810,8
	08.	7,0	302,0	201,4	363,9	167,3	186,2	596,2	9.459,3	36,4	11.537,1	1,7	22.858,5
	09.	6,7	284,2	195,3	366,0	169,4	187,4	594,9	9.570,4	36,1	11.616,3	1,9	23.028,6
	10.	6,5	289,9	263,8	361,3	172,6	188,4	597,8	9.564,6	34,0	11.706,4	1,7	23.186,9
	11.	6,0	291,6	261,2	364,5	168,9	184,4	600,6	9.623,0	32,9	11.765,8	1,8	23.300,7
	12.	5,9	283,6	266,7	373,5	180,5	206,0	617,1	9.767,7	34,6	11.786,0	2,5	23.524,1
2024.	01.	5,9	282,4	264,9	371,1	177,9	199,1	607,4	9.714,1	33,1	11.809,4	1,5	23.466,9
	02.	5,9	278,1	263,6	368,1	173,4	196,7	594,9	9.860,0	33,6	11.888,7	1,6	23.664,4
	03.	5,8	301,7	258,5	378,6	170,2	219,8	597,6	10.056,6	33,0	12.025,3	2,0	24.049,0
	04.	5,8	296,4	256,8	380,8	167,1	217,7	579,7	10.195,6	33,6	12.138,6	1,6	24.273,8

Napomena:

Monetarni podaci ažurirani u skladu s metodologijom MMF-a (Priručnik za monetarnu i finansijsku statistiku, 2000.), od januara 2006. godine.

Kreditni domaćim institucionalnim sektorima predstavljaju potraživanja komercijalnih banaka od svih institucionalnih sektora. Krediti na nivou BiH uključuju kredite plasirane preko komercijalnih banaka koje pokriva Glavna jedinica Sarajevo, Glavna jedinica Mostar i Glavna banka Republike Srpske CBBiH Banja Luka.

T12: Kamatne stope na kredite stanovništvu

Kamatne stope na kredite u KM														Kamatne stope na kredite u KM sa valutnom klauzulom				* Revolving krediti, prekoracjenja i kreditne kartice (kreditna pogodnost i produzeni kredit)		
		Stambeni krediti				Ostali krediti				Stambeni krediti				Ostali krediti			Kamatne stope na kredite u KM		Kamatne stope na kredite u KM sa valutnom klauzulom	
Godina	Period	Promjenljiva stopa i do 1 godine IPFKS	Preko 1 do 5 godina IPFKS	Preko 5 godina IPFKS	Preko 10 godina IPFKS	Promjenljiva stopa i do 1 godine IPFKS	Preko 1 do 5 godina IPFKS	Promjenljiva stopa i do 1 godine IPFKS	Preko 1 do 5 godina IPFKS	Preko 5 godina IPFKS	Preko 10 godina IPFKS	Promjenljiva stopa i do 1 godine IPFKS	Preko 1 do 5 godina IPFKS	Preko 5 godina IPFKS	Prekoracjenja	Kreditna kartica sa produzenim kreditom	Prekoracjenja			
Ponderisani mjesečni prosjeci														- u procentima, na godišnjem nivou -						
2023.	01.	4,197	3,386	3,055	3,685	6,146	5,446	4,380	4,259	3,916	3,816	6,086	5,553	4,773	12,741	14,115	8,023			
	02.	3,755	3,194	3,280	3,590	6,208	5,525	4,842	...	3,980	4,051	5,746	4,918	4,516	12,937	14,796	7,959			
	03.	4,033	3,049	3,164	3,697	6,105	5,574	4,335	...	3,998	4,010	6,033	4,468	5,416	12,925	14,182	7,667			
	04.	4,009	...	3,011	3,649	6,505	5,580	3,927	...	3,943	3,948	5,950	4,871	5,429	13,027	14,140	7,545			
	05.	4,200	2,984	3,376	3,704	6,487	5,591	3,666	...	4,435	4,024	6,194	5,415	5,440	12,332	14,146	7,503			
	06.	4,189	...	3,383	3,793	6,408	5,506	4,232	...	4,666	3,947	6,056	5,219	5,333	12,813	14,071	7,409			
	07.	4,041	3,160	3,531	3,821	6,633	5,509	4,163	...	4,516	3,879	6,389	5,607	5,207	12,815	14,102	7,657			
	08.	3,991	3,159	3,574	3,784	6,733	5,570	4,437	...	4,536	3,928	6,122	5,855	5,769	12,882	14,093	7,614			
	09.	4,419	3,269	3,333	3,864	6,518	5,728	3,979	...	4,308	3,618	6,351	6,446	5,723	12,669	14,284	7,524			
	10.	4,803	3,697	3,366	3,891	6,797	5,689	4,013	...	4,071	3,827	6,812	6,521	5,918	12,666	14,313	7,393			
	11.	4,476	3,568	3,427	3,995	6,729	5,768	4,083	...	4,250	3,835	6,725	6,327	5,994	12,232	14,306	7,377			
	12.	4,918	3,695	3,440	3,793	6,329	5,854	4,074	...	4,050	3,844	6,889	5,985	5,951	12,114	14,312	7,110			
2024.	01.	4,803	3,681	3,380	3,933	6,957	5,858	4,632	...	4,326	3,850	6,937	5,877	5,941	12,159	14,345	7,020			
	02.	4,969	3,448	3,431	3,916	6,743	5,878	4,467	...	4,194	3,900	6,939	5,918	6,074	12,083	14,323	7,015			
	03.	4,968	3,489	3,596	3,842	6,717	5,748	4,372	...	4,539	3,806	6,747	6,566	6,022	12,007	14,400	7,001			
	04.	5,033	3,349	3,373	3,838	6,085	5,746	4,378	...	4,393	3,970	6,685	6,823	6,021	11,898	14,400	6,985			
Iznosi kredita (novi poslovi)														- u hiljadama KM -						
2023.	01.	2.892	580	2.357	10.755	21.336	41.016	5.560	375	4.867	8.681	14.788	1.979	10.235	694.669	110.521	37.183			
	02.	1.199	1.334	2.977	13.692	28.448	55.330	10.538	...	5.615	8.430	5.388	3.044	19.872	716.331	114.435	36.530			
	03.	1.879	771	3.771	17.917	35.399	68.818	6.655	...	6.457	16.699	8.769	9.069	12.737	729.126	121.341	37.645			
	04.	991	...	5.142	14.502	28.201	58.709	4.692	...	3.213	14.748	12.640	3.974	10.996	748.260	120.404	37.784			
	05.	1.057	1.655	4.311	13.278	29.555	62.651	6.637	...	4.248	14.937	10.794	2.643	12.741	710.816	113.960	37.788			
	06.	9.901	...	3.893	10.393	24.878	68.754	5.071	...	2.648	12.786	11.465	4.241	18.028	728.097	109.392	38.050			
	07.	1.893	928	4.823	14.620	13.821	65.820	2.382	...	3.313	13.438	8.389	2.960	12.426	742.382	114.549	36.973			
	08.	2.540	769	4.816	14.222	12.306	66.622	4.753	...	2.670	17.018	10.344	4.808	9.756	736.542	118.834	36.952			
	09.	1.987	793	4.532	17.438	9.949	60.303	4.629	...	3.377	16.089	9.053	4.117	7.468	756.634	159.747	36.996			
	10.	929	1.161	6.412	19.130	11.231	63.827	3.500	...	4.491	11.900	5.700	2.965	9.527	778.202	164.160	37.575			
	11.	1.184	1.027	4.692	18.556	8.393	54.578	4.071	...	3.086	8.614	5.636	5.451	8.602	778.437	179.226	37.990			
	12.	4.100	772	5.807	22.009	12.192	48.969	4.071	...	3.281	16.362	5.350	13.908	8.555	711.407	191.861	37.820			
2024.	01.	1.301	618	5.931	18.647	8.307	48.395	4.156	...	2.298	13.433	3.726	2.605	7.063	790.866	211.418	37.436			
	02.	1.969	1.055	7.109	23.673	15.437	66.387	3.994	...	2.481	18.750	4.647	2.560	9.971	800.468	218.763	37.365			
	03.	2.116	702	7.293	26.117	14.199	76.728	4.564	...	1.074	18.590	7.322	6.162	13.732	814.724	299.102	37.311			
	04.	1.519	2.131	7.481	26.766	20.720	77.144	4.280	...	2.125	14.028	11.415	7.627	13.422	822.243	293.767	37.432			

Napomena:

Od 1. jula 2017. godine nastupila je statusna promjena pripajanja supsidijarnog društva UniCredit Leasing d.o.o. Sarajevo društvu UniCredit Bank d.d. Mostar. U skladu s tim, Unicredit Leasing d.o.o. Sarajevo prestaje postojati zaključno s 30. junom 2017. godine a podaci pripojenog društva se iskazuju u sklopu izvještaja UniCredit Bank d.d. Mostar, počevši od izvještaja za juli 2017. godine

*Kamatne stope u tabeli za revolving kredite i kreditne kartice i iznosi tih kredita se odnose na postojeće poslove (preostala stanja).

IPFKS - inicijalni period fiksne kamatne stope

... nedovoljan broj podataka za objavljivanje

U sklopu kamatnih stopa na revolving kredite i kreditne kartice prikupljaju se i podaci o kreditnim karticama s kreditnom pogodnosti. S obzirom da kreditne kartice s kreditnom pogodnosti podrazumjevaju beskamatnu odgodu plaćanja (0% ks), iste se i ne publikuju

Nema podataka za kamatne stope na kredite u stranoj valuti po kreditnim karticama i prekoracjenjima stanovništvu

T13: Kamatne stope na kredite nefinansijskim preduzećima

		Kamatne stope na kredite u KM			Kamatne stope na kredite u KM sa valutnom klauzulom								
		Do iznosa od 0,25 mil EUR	Preko 0,25 mil EUR do 1 mil EUR	Preko iznosa 1 mil EUR	Do iznosa od 0,25 mil EUR		Preko 0,25 mil EUR do 1 mil EUR			Preko iznosa 1 mil EUR	* Revolving krediti i prekoracenja		
Godina	Period	Promjenljiva stopa i do 1 godine IPFKS	Promjenljiva stopa i do 1 godine IPFKS	Promjenljiva stopa i do 1 godine IPFKS	Promjenljiva stopa i do 1 godine IPFKS	Preko 1 do 5 godina IPFKS	Preko 5 godina IPFKS	Promjenljiva stopa i do 1 godine IPFKS	Preko 1 do 5 godina IPFKS	Preko 5 godina IPFKS	Promjenljiva stopa i do 1 godine IPFKS	Kamatne stope na kredite u KM	Kamatne stope na kredite u KM sa valutnom klauzulom
Ponderisani mjesečni prosjeci												- u procentima, na godišnjem nivou -	
2023.	01.	4,285	4,104	...	5,046	4,735	4,488	4,981	3,722	2,920	3,227
	02.	4,291	3,921	...	5,629	4,845	...	4,688	4,825	...	5,314	2,923	3,288
	03.	4,280	3,815	...	5,725	5,360	5,062	5,216	4,371	4,625	...	2,934	3,367
	04.	4,262	4,083	3,606	5,314	5,317	5,104	5,206	4,959	4,949	5,099	2,956	3,381
	05.	4,322	4,185	...	5,214	5,376	...	5,055	4,363	4,970	5,267	3,064	3,397
	06.	4,382	4,325	...	5,352	5,347	5,454	5,055	4,272	4,797	5,184	2,963	3,468
	07.	4,431	4,593	4,451	5,018	5,006	5,092	5,028	4,155	4,397	4,472	2,964	3,504
	08.	4,595	4,641	4,564	5,030	5,524	4,603	5,002	...	4,110	4,441	3,007	3,630
	09.	4,401	4,540	...	4,519	5,998	5,000	4,716	4,451	4,620	4,300	2,987	3,583
	10.	4,694	4,590	4,613	4,935	5,687	4,806	5,077	...	4,629	4,791	2,981	3,576
	11.	4,622	4,728	4,030	4,671	5,329	4,756	5,151	4,317	4,435	4,691	2,953	3,589
	12.	4,766	4,651	4,192	5,340	5,267	...	4,503	4,636	4,840	4,008	2,937	3,610
2024.	01.	4,446	4,741	5,491	4,705	4,557	...	4,138	4,729	3,046	3,563
	02.	4,731	4,933	...	5,275	5,268	4,513	4,048	4,736	4,834	4,070	3,033	3,598
	03.	4,853	4,793	...	5,521	5,081	4,022	3,445	...	3,020	3,614
	04.	4,958	4,731	4,629	4,947	5,646	5,849	4,705	4,611	4,650	4,431	2,994	3,629
Iznosi kredita (novi poslovi)												- u hiljadama KM -	
2023.	01.	21.532	13.642	...	4.258	4.717	2.048	9.933	5.541	2.497.370	100.230
	02.	23.586	17.241	...	4.190	7.398	...	12.500	8.417	...	31.776	2.547.117	100.674
	03.	22.531	23.390	...	3.661	10.218	2.220	12.887	13.619	6.774	...	2.623.997	98.270
	04.	32.948	27.920	29.615	9.022	2.598	5.819	1.892	7.443	4.588	3.280	15.866	2.645.902
	05.	27.509	20.588	...	2.806	4.721	...	11.390	7.848	7.978	12.700	2.687.603	92.575
	06.	27.909	23.735	...	4.208	4.282	1.873	10.340	10.520	8.669	13.915	2.724.946	88.656
	07.	24.365	16.512	23.823	8.303	2.476	5.533	697	13.815	4.734	8.943	17.000	2.724.862
	08.	22.893	18.461	28.075	15.737	7.072	4.939	4.400	20.903	...	11.930	35.797	2.702.509
	09.	22.989	30.727	25.813	...	4.761	4.954	1.640	7.849	9.567	4.589	13.996	2.815.889
	10.	26.182	22.474	35.766	14.829	3.247	5.984	2.499	10.297	...	6.667	36.200	2.832.570
	11.	21.329	22.742	24.255	21.432	3.130	6.674	2.278	18.359	6.447	7.750	35.325	2.911.314
	12.	27.448	27.538	34.425	32.932	3.001	10.683	...	11.344	12.702	6.992	34.818	2.981.947
2024.	01.	19.751	16.099	3.920	3.370	7.123	...	2.839	28.976	2.982.959	81.821
	02.	26.940	31.415	...	1.108	10.521	2.392	4.211	3.540	7.137	28.657	3.109.848	76.756
	03.	27.396	33.889	...	4.855	11.725	10.757	9.175	...	3.211.765	72.568
	04.	27.665	41.148	35.924	16.273	3.853	9.259	1.771	11.534	11.357	3.396	3.311.015	71.556

Napomena:

Od 1. jula 2017. godine nastupila je statusna promjena pripajanja supsidijarnog društva UniCredit Leasing d.o.o. Sarajevo društvu UniCredit Bank d.d. Mostar. U skladu s tim, Unicredit Leasing d.o.o. Sarajevo prestaje postojati zaključno s 30. junom 2017. godine a podaci pripojenog društva se iskazuju u sklopu izvještaja UniCredit Bank d.d. Mostar, počevši od izvještaja za juli 2017. godine

*Kamatne stope u tabeli za revolving kredite i kreditne kartice i iznosi tih kredita se odnose na postojeće poslove (preostala stanja).

IPFKS - inicijalni period fiksne kamatne stope

... nedovoljan broj podataka za objavljivanje

U sklopu kamatnih stopa na revolving kredite i kreditne kartice prikupljaju se i podaci o kreditnim karticama s kreditnom pogodnosti. S obzirom da kreditne kartice s kreditnom pogodnosti podrazumijevaju beskatnatnu odgodu plaćanja (0% ks), iste se i ne publikuju

Nema podataka za kamatne stope na kredite u stranoj valuti po kreditnim karticama i prekoračenjima nefinansijskim preduzećima.

T14: Kamatne stope na depozite stanovništva i nefinansijskih preduzeća

Godina	Period	Stanovništvo										Nefinansijska preduzeća									
		Depoziti u KM i depoziti sa valutnom klauzulom				Depoziti u EUR				Depoziti u stranoj valuti		Depoziti u KM i sa valutnom klauzulom				Depoziti u EUR				Depoziti u stranoj valuti	
		Sa dogovorenim dospijećem				Sa dogovorenim dospijećem						Sa dogovorenim dospijećem				Sa dogovorenim dospijećem					
		Do 1 godine	Preko 1 i do 2 godine	Preko 2 godine	* Depoziti po viđenju (prekonoćni)	Do 1 godine	Preko 1 i do 2 godine	Preko 2 godine	* Depoziti po viđenju (prekonoćni)	Sa dogovorenim dospijećem	* Depoziti po viđenju (prekonoćni)	Do 1 godine	Preko 1 i do 2 godine	Preko 2 godine	* Depoziti po viđenju (prekonoćni)	Do 1 godine	Preko 1 i do 2 godine	Preko 2 godine	* Depoziti po viđenju (prekonoćni)	* Depoziti po viđenju (prekonoćni)	
Ponderisani mjesečni prosjeci - u procentima, na godišnjem nivou -																					
2023.	01.	0,345	1,200	1,151	0,048	0,335	1,261	1,545	0,047	0,154	0,023	0,157	0,758	...	0,047	...	1,497	1,569	0,005	0,025	
	02.	0,510	0,967	1,448	0,048	0,618	1,331	1,890	0,048	0,268	0,026	0,492	0,732	1,781	0,035	0,307	1,937	1,033	0,005	0,036	
	03.	0,239	0,982	1,405	0,047	0,572	1,326	1,739	0,045	0,393	0,022	0,510	1,207	1,113	0,024	0,670	1,388	1,281	0,005	0,041	
	04.	0,408	1,070	1,319	0,045	0,689	1,462	1,316	0,048	0,569	0,022	0,384	1,222	1,188	0,025	0,287	1,716	1,123	0,005	0,040	
	05.	0,714	1,362	1,522	0,045	0,581	1,241	1,819	0,046	0,628	0,022	0,578	1,347	1,353	0,034	0,958	1,881	0,808	0,004	0,033	
	06.	0,718	1,350	1,540	0,044	0,600	1,638	1,890	0,046	0,710	0,022	0,392	1,139	1,591	0,052	1,013	1,762	1,958	0,005	0,022	
	07.	0,622	1,691	1,597	0,044	0,995	1,523	1,711	0,046	0,535	0,021	0,327	1,349	1,870	0,058	0,706	1,523	2,570	0,006	0,023	
	08.	0,672	1,521	1,963	0,044	1,125	2,106	2,248	0,047	0,711	0,021	0,276	1,206	1,417	0,059	0,929	1,379	...	0,007	0,022	
	09.	0,519	1,159	1,995	0,044	1,272	2,218	2,298	0,046	0,685	0,021	0,629	1,265	1,932	0,049	0,826	1,587	2,142	0,007	0,026	
	10.	0,543	1,528	1,757	0,044	1,114	2,614	2,402	0,047	0,766	0,021	0,577	1,468	1,922	0,046	0,844	1,916	2,485	0,008	0,038	
	11.	0,526	1,687	1,894	0,044	1,270	2,558	2,609	0,048	0,913	0,021	0,546	1,579	1,806	0,047	0,804	1,811	2,167	0,009	0,038	
	12.	0,630	1,846	1,913	0,044	1,316	2,472	2,736	0,046	0,869	0,021	0,564	1,741	1,776	0,053	1,031	1,580	2,734	0,010	0,030	
2024.	01.	0,636	1,651	1,849	0,045	1,071	2,413	2,395	0,046	0,883	0,021	0,587	1,652	1,953	0,058	0,796	1,940	3,134	0,010	0,031	
	02.	0,654	1,772	1,943	0,044	1,391	2,487	2,691	0,045	0,846	0,021	0,528	1,870	2,115	0,051	1,391	2,108	2,633	0,012	0,029	
	03.	0,616	1,632	2,157	0,044	1,314	2,316	2,477	0,045	0,945	0,020	0,625	1,863	1,980	0,059	1,692	1,963	2,428	0,011	0,032	
	04.	0,649	1,874	2,264	0,043	1,552	2,357	2,324	0,045	1,064	0,020	0,665	1,857	2,275	0,069	1,638	2,023	2,758	0,009	0,035	
Iznosi depozita (novi poslovi) - u hiljadama KM -																					
2023.	01.	8.218	8.148	9.188	7.001.892	13.465	32.037	31.039	2.637.940	1.018	550.643	67.000	2.333	...	5.139.707	...	10.742	12.571	1.353.660	229.570	
	02.	7.809	8.568	19.419	7.130.305	9.725	37.550	50.934	2.672.252	3.818	566.071	6.038	419	50.594	5.040.540	17.021	31.927	83.795	1.383.907	249.522	
	03.	2.953	9.840	12.823	7.300.752	6.300	44.009	49.085	2.659.187	5.923	557.380	25.191	5.576	1.981	4.707.218	75.220	26.942	5.490	1.449.348	234.640	
	04.	6.700	6.099	15.850	7.416.224	6.190	31.963	52.713	2.774.252	2.379	559.831	566	2.602	30.756	4.759.581	57.753	28.545	21.488	1.360.535	203.002	
	05.	3.851	7.255	22.449	7.379.441	7.234	47.842	42.037	2.761.679	3.256	572.376	8.885	14.218	25.034	4.912.787	4.797	54.010	2.724	1.482.096	249.741	
	06.	5.282	10.388	14.640	7.529.983	13.314	58.296	48.395	2.750.236	1.896	577.428	49.332	18.547	1.878	4.939.306	4.529	64.922	24.401	1.447.312	229.458	
	07.	5.342	10.443	13.178	7.583.931	10.368	30.220	50.407	2.767.776	3.275	588.987	3.521	17.979	8.378	5.188.716	33.854	17.638	11.284	1.482.734	222.300	
	08.	4.093	15.091	20.425	7.601.406	20.584	69.278	55.066	2.758.576	3.672	596.474	5.140	4.929	13.124	5.359.402	8.507	9.384	...	1.494.451	218.747	
	09.	2.241	9.345	22.710	7.661.803	21.962	81.438	48.887	2.808.427	2.487	596.942	28.910	10.242	23.425	5.327.983	2.831	17.650	26.638	1.515.437	230.509	
	10.	5.021	21.932	19.586	7.767.407	12.358	81.995	82.593	2.874.154	6.579	606.317	3.509	16.336	14.771	5.387.602	5.161	30.861	23.377	1.569.912	175.980	
	11.	7.295	15.612	26.755	7.773.946	15.023	87.887	86.609	2.824.787	2.627	596.057	24.923	25.184	5.043	5.492.146	14.181	22.980	7.239	1.556.076	174.984	
	12.	7.120	29.097	38.640	7.972.376	47.412	94.123	115.713	2.796.667	3.869	600.628	25.704	14.739	22.071	5.520.447	12.137	12.546	6.764	1.466.316	176.691	
2024.	01.	4.543	13.609	19.136	8.021.733	18.488	69.782	59.154	2.781.558	2.907	615.440	26.532	5.381	4.362	5.600.304	1.703	15.653	22.297	1.683.226	156.747	
	02.	3.714	30.436	22.551	8.249.868	25.293	73.099	97.862	2.765.205	6.875	604.985	4.669	10.342	22.434	5.539.393	34.573	55.911	7.850	1.563.019	164.735	
	03.	3.845	15.643	16.278	8.449.209	11.431	63.415	58.673	2.801.773	7.627	602.049	17.094	40.315	10.926	5.452.922	19.479	40.739	8.156	1.456.329	152.061	
	04.	12.823	35.237	34.986	8.612.036	28.316	82.214	39.144	2.791.710	2.650	603.335	26.490	13.698	21.381	5.365.431	72.201	33.570	23.391	1.568.283	155.382	

Napomena:

*Kamatne stope na depozite po viđenju i iznosi tih depozita se odnose na postojeće poslove (preostala stanja).

Kamatne stope na depozite s dogovorenim dospijećem i iznosi tih depozita se odnose na nove poslove.

... nedovoljan broj podataka za objavljivanje

Depoziti u stranoj valuti obuhvataju sve strane valute osim EUR

T15: Prosječne obavezne rezerve

- u hiljadama KM -

Godina	Mjesec	Osnovica za obračun obavezne rezerve	Prosječne obavezne rezerve	Prosječan saldo računa obaveznih rezervi kod CBBiH	Razlika
1	2	3	4	5	6=5-4
2014.		15.999.278	1.370.137	3.577.824	2.207.688
2015.		16.664.525	1.432.593	3.770.500	2.337.907
2016.		20.070.713	2.007.071	4.188.236	2.181.165
2017.		21.224.853	2.122.485	4.303.340	2.180.855
2018.		23.537.084	2.353.708	5.205.234	2.851.526
2019.		25.752.968	2.575.297	5.589.021	3.013.724
2020.		26.950.173	2.695.017	5.409.751	2.714.733
2021.		28.677.192	2.867.719	6.302.482	3.434.762
2022.		30.175.606	3.017.561	6.694.300	3.676.739
2023.		31.917.917	3.191.792	6.209.280	3.017.489
2023.	01.	31.429.303	3.142.930	6.752.355	3.609.425
	02.	31.245.571	3.124.557	6.536.295	3.411.738
	03.	31.306.999	3.130.700	6.237.551	3.106.851
	04.	31.276.793	3.127.679	5.980.685	2.853.006
	05.	31.481.474	3.148.147	6.117.790	2.969.643
	06.	31.723.981	3.172.398	6.122.810	2.950.412
	07.	31.777.996	3.177.800	5.855.665	2.677.865
	08.	32.103.006	3.210.301	6.140.873	2.930.572
	09.	32.422.875	3.242.287	6.308.112	3.065.824
	10.	32.555.632	3.255.563	6.110.871	2.855.308
	11.	32.807.882	3.280.788	6.152.713	2.871.924
	12.	32.883.489	3.288.349	6.195.645	2.907.296
2024.	01.	33.155.290	3.315.529	6.099.126	2.783.596
	02.	33.258.883	3.325.888	6.067.446	2.741.558
	03.	33.426.731	3.342.673	6.118.268	2.775.595
	04.	33.702.390	3.370.239	5.868.899	2.498.660

Napomena:

Od 1. jula 2016. godine stopa obavezne rezerve koju primjenjuje CBBiH na osnovicu za obračun obavezne rezerve iznosi 10%. Od 1. jula 2016. godine CBBiH primjenjuje nove stope za obračun naknade na sredstva na računu rezervi banaka: Centralna banka BiH na računu rezervi komercijalne banke u obračunskom periodu ne obračunava naknadu na iznos sredstava obavezne rezerve, a na iznos sredstava iznad obavezne rezerve obračunava naknadu po stopi koja je jednaka 50% stope koju primjenjuje Evropska centralna banka na depozite komercijalnih banaka (Deposit Facility Rate). Od 1. maja 2015. godine Centralna banka obračunava naknadu banci na iznos sredstava te banke na računu rezervi kod Centralne banke u obračunskom periodu, kako slijedi:

- na iznos obavezne rezerve – prosjek EONIA-e koji je u istom periodu zabilježen na tržištu umanjen za 10 baznih poena, ili minimum nula,

- na iznos sredstava iznad obavezne rezerve – nulta stopa naknade.

Nulta stopa naknade na obavezu rezervu primjenjuje se u slučaju da je prosječna EONIA umanjena za 10 baznih poena imala negativnu vrijednost. Od 1. septembra 2014. stopa naknade se utvrđuje na osnovu ponderisanog prosjeka kamatnih stopa koje je u istom periodu na tržištu ostvarila Centralna banka na depozite investirane do mjesec dana, s tim da se na iznos obavezne rezerve obračunava 70% ili minimum nula, a na iznos sredstava iznad obavezne rezerve 90% od navedene stope ili minimum nula.

Od 1. augusta 2011. godine stopa naknade se utvrđuje na osnovu ponderisanog prosjeka kamatnih stopa koje je u istom periodu na tržištu ostvarila Centralna banka na depozite investirane do mjesec dana, s tim da se na iznos obavezne rezerve obračunava 70%, a na iznos sredstava iznad obavezne rezerve 90% od navedene stope.

Od 1. februara 2011. g stopa obavezne rezerve na depozite i pozajmljena sredstva sa ugovorenim rokom dospijea do jedne godine je smanjena sa 14% na 10%, dok je stopa obavezne rezerve na depozite i pozajmljena sredstva sa ugovorenim rokom dospijea preko jedne godine ostala nepromjenjena.

Od 1. jula 2010. godine stopa naknade na iznos obavezne rezerve je promjenjena i obračunava se na osnovu prosjeka kamatne stope koju je u istom periodu ostvarila Centralna banka na "overnight" depozite, dok je stopa naknade na iznos sredstava iznad obavezne rezerve ostala nepromjenjena. Od 1. maja 2009. god. stopa obavezne rezerve na depozite i pozajmljena sredstva sa ugovorenim rokom dospijea preko jedne godine iznosi 7%. Od 1. aprila 2009. god. stopa naknade se utvrđuje: - na iznos sredstava koji je banka dužna da drži kao obavezne rezerve po stopi 0.50%, - na iznos sredstava iznad obavezne rezerve po stopi koja se utvrđuje na osnovu prosjeka kamatnih stopa koje je u istom periodu na tržištu ostvarila Centralna banka na depozite investirane do mjesec dana. Od 1. januara 2009. g stopa obavezne rezerve je 14% na depozite i pozajmljena sredstva sa ugovorenim rokom dospijea do jedne godine, a 10% na depozite i pozajmljena sredstva sa ugovorenim rokom dospijea preko jedne godine. Od 11. oktobra 2008. god. stopa obavezne rezerve je smanjena sa 18% na 14%. Od 1. januara 2008. god. stopa obavezne rezerve je povećana sa 15% na 18%.

*Osnovicu za obračun obavezne rezerve čine depoziti i pozajmljena sredstva u domaćoj (U KM I u KM sa valutnom klauzulom) i drugim stranim valutama izraženi u KM.

T16: Indeks industrijske proizvodnje BiH

Godina	Mjesec	Indeks industrijske proizvodnje BiH		
		Mjesec / prethodni mjesec tekuće godine	Mjesec / isti mjesec prethodne godine	Period/ isti period prethodne godine
2014.	12.	...	98,7	100,2
2015.	12.	...	101,7	103,1
2016.	12.	...	107,5	104,4
2017.	12.	...	99,5	103,1
2018.	12.	...	97,8	101,6
2019.	12.	...	95,5	94,7
2020.	12.	...	103,2	93,6
2021.	12.	...	107,2	109,8
2022.	12.	...	96,0	100,9
2023.	12.	...	91,0	96,1
2023.	01.	88,5	100,0	100,0
	02.	102,2	97,0	98,5
	03.	113,3	95,8	97,5
	04.	89,7	90,2	95,6
	05.	105,3	98,4	96,2
	06.	94,5	92,3	95,5
	07.	104,8	100,1	96,1
	08.	96,2	100,2	96,6
	09.	103,7	98,5	96,8
	10.	99,6	98,2	97,0
	11.	97,6	92,8	96,6
	12.	98,0	91,0	96,1
2024.	01.	91,2	93,8	93,8
	02.	111,7	102,5	98,2
	03.	98,8	89,4	95,0
	04.	98,0	97,6	95,6

Izvor:

Agencija za statistiku BiH

T17: Indeks potrošačkih cijena za BiH

Godina	Mjesec	Indeks potrošačkih cijena (CPI)		
		Mjesec/ prethodni mjesec tekuće godine	Mjesec/ isti mjesec prethodne godine	Period/ isti period prethodne godine
2014.	12.	...	99,5	99,1
2015.	12.	...	98,8	99,0
2016.	12.	...	99,5	98,4
2017.	12.	...	100,7	100,8
2018.	12.	...	101,6	101,4
2019.	12.	...	100,3	100,6
2020.	12.	...	98,4	98,9
2021.	12.	...	106,3	102,0
2022.	12.	...	114,7	114,0
2023.	12.	...	102,2	106,1
2023.	01.	100,5	114,1	114,1
	02.	100,4	112,9	113,5
	03.	100,4	110,3	112,4
	04.	100,1	107,9	111,2
	05.	99,8	106,5	110,2
	06.	99,8	104,9	109,3
	07.	99,8	104,0	108,5
	08.	101,0	104,7	108,0
	09.	100,6	104,1	107,6
	10.	100,1	102,1	107,0
	11.	99,8	101,7	106,5
	12.	99,8	102,2	106,1
2024.	01.	100,2	102,0	102,0
	02.	100,5	102,1	102,0
	03.	100,3	102,0	102,0
	04.	100,1	102,0	102,0

Izvor:

Agencija za statistiku BiH

T18: Platni bilans BiH													u milionima KM			
	2015.	2016.	2017.	2018.	2019.	2020.	2021.	Q1 2022.	Q2 2022.	Q3 2022.	Q4 2022.	Q1 2023.	Q2 2023.	Q3 2023.	Q4 2023.	
TEKUĆI RAČUN	-1.458	-1.424	-1.520	-1.094	-927	-980	-695	-372	-692	-260	-654	-339	-472	-208	-357	
Roba - saldo	-7.176	-7.089	-7.417	-7.521	-7.963	-6.268	-7.170	-1.971	-2.483	-2.824	-2.906	-2.020	-2.591	-2.832	-2.755	
Izvoz robe	7.196	7.700	9.341	10.418	10.180	9.423	12.710	3.846	4.328	4.123	4.071	4.074	3.962	3.846	3.786	
Uvoz robe	14.372	14.789	16.758	17.940	18.143	15.691	19.880	5.817	6.811	6.946	6.977	6.094	6.552	6.678	6.541	
Usluge - saldo	1.951	2.118	2.329	2.612	2.797	1.636	2.731	679	845	1.323	1.059	727	920	1.266	1.036	
Izvoz usluga	2.962	3.168	3.484	3.832	4.149	2.590	3.955	990	1.248	1.912	1.437	1.084	1.370	1.952	1.525	
Uvoz usluga	1.012	1.051	1.154	1.220	1.352	954	1.224	311	403	588	378	358	450	687	489	
Primarni dohodak - saldo	195	41	-263	-195	-60	-192	-498	-86	-245	-106	-90	-95	-49	38	-19	
Potražuje	929	929	969	1.026	1.197	935	1.192	308	334	361	438	418	476	535	539	
Duguje	734	889	1.233	1.221	1.258	1.128	1.690	394	579	468	528	513	525	497	558	
Sekundarni dohodak - saldo	3.573	3.507	3.831	4.010	4.299	3.844	4.242	1.006	1.192	1.346	1.282	1.049	1.248	1.321	1.381	
Potražuje	3.909	3.852	4.192	4.404	4.711	4.277	4.698	1.127	1.326	1.469	1.402	1.198	1.396	1.474	1.556	
Duguje	336	345	362	394	412	433	456	122	135	123	120	149	149	154	175	
KAPITALNI RAČUN	364	300	342	305	384	361	329	72	76	102	89	69	76	99	79	
Potražuje	364	300	342	311	386	369	332	73	77	103	90	72	77	101	80	
Duguje	0	0	0	6	2	8	4	1	1	1	1	3	1	2	1	
FINANSIJSKI RAČUN	-885	-817	-898	-801	-590	-878	-155	-481	-549	-4	-451	-359	-170	122	-131	
Direktne investicije	-509	-550	-717	-960	-739	-699	-1.054	-359	-416	-338	-234	-495	-551	-330	-250	
Neto finansijska aktiva	167	5	173	32	38	138	139	41	6	39	43	-5	28	18	43	
Neto finansijska pasiva	675	555	890	992	777	837	1.194	399	421	378	277	490	578	348	292	
Portfolio investicije	110	167	157	256	214	4	82	94	-99	69	198	21	98	39	270	
Neto finansijska aktiva	51	99	92	254	179	-26	349	86	-105	69	196	22	60	40	270	
Neto finansijska pasiva	-58	-68	-64	-2	-35	-30	267	-7	-6	0	-1	1	-38	1	0	
Financijski derivativi	0	1	1	-5	-1	0	1	0	1	2	-3	3	-1	0	0	
Neto finansijska aktiva	0	0	-4	-7	-12	-7	-3	0	0	0	-3	0	-1	0	-1	
Neto finansijska pasiva	0	-1	-5	-2	-11	-7	-4	0	-1	-2	0	-3	0	0	-1	
Ostale investicije	-1.366	-1.365	-1.473	-1.205	-999	-1.430	-1.879	35	-120	-462	6	1.006	181	-147	-435	
Neto finansijska aktiva	-417	-294	-690	286	-12	-218	-115	92	321	-83	405	867	77	68	54	
Valuta i depoziti	-366	-316	-547	-59	-28	-272	-220	23	205	-181	274	707	136	-63	-103	
Zajmovi	-80	-74	-289	223	-90	-13	-42	8	36	10	55	77	-78	26	81	
Osiguranje i penzije	-75	20	20	30	22	25	37	10	12	13	4	-7	9	9	5	
Trgovinski krediti i avansi	92	81	100	98	73	60	117	55	62	67	59	56	57	61	55	
Ostala finansijska aktiva	12	-4	26	-6	10	-17	-7	-4	7	8	13	33	-47	35	16	
Neto finansijska pasiva	950	1.070	783	1.491	987	1.212	1.764	57	441	379	399	-139	-104	215	489	
Valuta i depoziti	-58	-107	69	393	75	-811	-286	-89	-9	-68	21	-280	-71	4	30	
Zajmovi	522	698	127	463	318	1.429	646	-80	177	225	148	-83	-257	-22	238	
Osiguranje i penzije	-8	-4	-5	-10	-10	-5	-5	-2	-1	-3	-3	-2	-3	-5	-5	
Trgovinski krediti i avansi	523	487	582	618	619	582	795	203	238	257	239	209	224	238	224	
Ostala finansijska pasiva (uključujući i SDR)	-28	-3	10	27	-15	16	613	26	37	-33	-6	17	3	0	3	
Rezervna aktiva	881	930	1.136	1.114	935	1.246	2.695	-250	85	725	-418	-894	102	560	284	
Monetarno zlato	0	0	0	0	0	0	0	-28	0	0	-133	0	0	0	0	
Valuta i depoziti	-1.121	2.033	-230	253	238	549	441	-31	535	1.579	2.350	-379	-117	407	26	
Vrijednosni papiri	2.004	-1.102	1.367	860	699	696	2.254	-191	-449	-854	-2.633	-517	220	153	257	
Ostala rezervna aktiva	-1	-1	-1	1	-2	1	0	0	-1	0	-1	1	0	0	0	
NETO GREŠKE I PROPUSTI	209	306	281	-12	-46	-259	211	-181	66	154	114	-89	226	231	147	

Napomena:

Platni bilans BiH urađen je u skladu sa metodologijom MMF-a (Priručnik za platni bilans i međunarodnu investicijsku poziciju, šesto izdanje – BPM6). Detaljnija metodološka objašnjenja se nalaze na web stranici, www.cbbh.ba/ pod statistika.

T19: Međunarodna investicijska pozicija (MIP)

u milionima KM

	2015.	2016.	2017.	2018.	2019.	2020.	2021.	Q1 2022.	Q2 2022.	Q3 2022.	Q4 2022.	Q1 2023.	Q2 2023.	Q3 2023.	Q4 2023.
NETO POZICIJA	-15.692	-15.282	-14.545	-14.100	-13.172	-11.647	-11.306	-11.672	-12.028	-11.847	-11.718	-11.493	-11.474	-11.212	-11.229
AKTIVA	14.597	15.816	17.045	19.326	21.021	22.339	25.233	24.930	25.121	25.922	26.259	26.450	26.819	27.636	28.206
Direktne investicije	878	933	1.157	1.268	1.245	1.389	1.509	1.552	1.557	1.597	1.647	1.644	1.680	1.698	1.744
Vlasnički vrijednosni papiri i dionice u investicionim fondovima	362	370	427	468	622	758	802	821	828	857	915	927	953	974	989
Zaduženje (razni dužnički instrumenti)	516	562	730	799	623	631	707	731	729	740	732	717	727	723	755
Portfolio investicije	582	674	764	1.018	1.203	1.180	1.519	1.605	1.498	1.568	1.762	1.783	1.842	1.882	2.147
Vlasnički vrijednosni papiri i dionice u investicionim fondovima	33	39	44	41	39	38	82	82	82	82	97	100	102	99	87
Zaduženje (razni dužnički instrumenti)	550	635	720	977	1.164	1.141	1.437	1.522	1.417	1.486	1.665	1.683	1.740	1.783	2.060
Finansijski derivativi	0	2	0	0	1	0	0	1	0	0	0	0	1	5	8
Ostale investicije	4.530	4.677	4.509	5.415	5.975	5.901	5.856	5.816	6.166	6.237	6.782	7.811	7.975	8.132	8.015
Ostali vlasnički kapital	52	48	52	54	53	68	64	63	63	63	64	63	64	64	64
Valuta i Depoziti	2.870	3.127	3.191	3.952	4.350	4.297	4.242	4.143	4.378	4.378	4.804	5.680	5.914	5.976	5.736
Zajmovi	232	158	176	249	210	195	174	178	214	224	279	339	261	287	369
Osiguranje, penzije i ostali standardizovani sistemi osiguranja	88	87	92	89	94	105	111	123	143	148	149	140	152	151	151
Trgovinski krediti i avansi	1.026	990	943	1.021	1.199	1.195	1.227	1.272	1.321	1.375	1.422	1.464	1.492	1.527	1.557
Ostala potraživanja/obaveze	262	267	55	49	69	40	36	39	47	50	64	125	93	127	138
Rezervna aktiva	8.606	9.531	10.614	11.626	12.598	13.869	16.349	15.957	15.899	16.521	16.068	15.210	15.321	15.920	16.293
Valuta i depoziti	1.132	3.165	2.935	3.188	3.426	3.975	4.416	4.384	4.919	6.498	8.847	8.468	8.351	8.758	8.784
Vrijednosni papiri	7.288	6.158	7.474	8.225	8.917	9.601	11.630	11.269	10.682	9.730	7.061	6.569	6.802	6.994	7.331
Ostala rezervna aktiva	186	208	205	212	254	292	304	303	298	293	160	173	168	167	178
PASIVA	30.290	31.098	31.590	33.426	34.193	33.986	36.539	36.602	37.148	37.769	37.976	37.943	38.293	38.848	39.435
Direktne investicije	13.063	13.382	14.166	14.957	15.535	15.882	17.023	17.147	17.303	17.458	17.745	18.177	18.680	18.973	19.183
Vlasnički vrijednosni papiri i dionice u investicionim fondovima	9.516	9.698	10.517	11.364	11.663	11.842	13.901	13.804	13.874	13.994	14.312	14.662	14.806	15.059	15.260
Zaduženje (razni dužnički instrumenti)	3.547	3.684	3.649	3.592	3.872	4.039	3.121	3.343	3.428	3.464	3.433	3.515	3.874	3.914	3.924
Portfolio investicije	349	299	240	246	207	189	480	440	452	454	437	438	439	435	429
Vlasnički vrijednosni papiri i dionice u investicionim fondovima	56	79	93	98	99	121	168	158	143	137	120	121	122	124	122
Zaduženje (razni dužnički instrumenti)	293	220	147	148	107	69	312	282	309	317	317	317	317	310	307
Finansijski derivativi	0	2	0	0	1	2	0	0	2	4	0	1	0	0	0
Ostale investicije	16.878	17.416	17.184	18.223	18.451	17.912	19.037	19.015	19.392	19.853	19.794	19.327	19.174	19.440	19.823
Ostali vlasnički kapital	47	26	29	36	47	48	77	91	101	109	119	121	119	121	126
Valuta i Depoziti	1.595	1.489	1.554	2.751	2.825	2.015	1.730	1.642	1.633	1.566	1.584	1.304	1.234	1.238	1.268
Zajmovi	12.632	13.074	12.890	12.494	12.527	12.798	13.469	13.470	13.753	14.212	14.161	13.929	13.739	13.801	14.000
Osiguranje, penzije i ostali standardizovani sistemi osiguranja	18	19	22	23	24	27	30	31	30	30	33	31	34	32	32
Trgovinski krediti i avansi	2.119	2.341	2.243	2.435	2.550	2.551	2.621	2.651	2.687	2.733	2.760	2.797	2.915	3.101	3.273
Ostale obaveze	68	65	73	102	88	101	104	122	161	128	120	139	141	138	137
Specijalna prava vučenje (Neto stvorene finansijske obaveze)	401	401	374	382	389	373	1.005	1.009	1.027	1.075	1.017	1.007	991	1.010	988

Napomena:

Međunarodna investiciona pozicija (MIP) za BiH kompilirana je u skladu sa najnovijom metodologijom Međunarodnog monetarnog fonda za kompilaciju statistike platnog bilansa (BOP) i međunarodne investicione pozicije, šesto izdanje (BPM6). Kompilacija međunarodne investicione pozicije uključuje i redovnu godišnju reviziju prethodno objavljenih podataka za tri godine unazad, u skladu s najnovijim dostupnim izvornim podacima. Skraćena verzija primijenjene metodologije za kompilaciju IIP za BiH dostupna je na web stranici CBBiH.

T20: Vanjskotrgovinska razmjena BiH						u milionima KM
Godina	Mjesec	Izvoz robe	Uvoz robe	Saldo izvoza i uvoza robe	Pokrivenost uvoza izvozom u %	
1	2	3	4	5=(3-4)	6=(3/4)*100	
2014.		8.682	16.199	-7.518	53,6	
2015.		8.987	15.852	-6.865	56,7	
2016.		9.418	16.161	-6.743	58,3	
2017.		11.055	18.186	-7.130	60,8	
2018.		11.900	19.274	-7.374	61,7	
2019.		11.493	19.499	-8.006	58,9	
2020.		10.521	16.886	-6.365	62,3	
2021.		14.274	21.597	-7.323	66,1	
2022.		17.974	28.636	-10.663	62,8	
2023.		16.700	27.768	-11.068	60,1	
2023.	01.	1.402	1.846	-444	75,9	
	02.	1.480	2.153	-673	68,7	
	03.	1.519	2.546	-1.027	59,7	
	04.	1.400	2.253	-852	62,2	
	05.	1.454	2.369	-915	61,4	
	06.	1.429	2.456	-1.027	58,2	
	07.	1.386	2.364	-979	58,6	
	08.	1.160	2.300	-1.140	50,4	
	09.	1.427	2.484	-1.057	57,5	
	10.	1.409	2.401	-992	58,7	
	11.	1.413	2.325	-912	60,8	
	12.	1.220	2.270	-1.050	53,7	
2024.	01.	1.170	1.906	-737	61,4	
	02.	1.336	2.360	-1.025	56,6	
	03.	1.346	2.544	-1.198	52,9	
	04.	1.469	2.480	-1.011	59,2	

Napomena:

Korišteni su najnoviji podaci Agencije za statistiku Bosne i Hercegovine o vrijednosti izvoza i uvoza robe po specijalnom sistemu trgovine i nisu uključena prilagođenja obuhvata i vrijednosti koja se rade u svrhu izvještavanja o platnom bilansu.

T21: Izvoz robe po zemljama destinacije										u hiljadama KM	
Godina	Mjesec	Njemačka	Hrvatska	Italija	Srbija	Slovenija	Austrija	Turska	Crna Gora	Ostale zemlje	Ukupno
2014.		1.317.490	955.047	1.195.438	800.690	697.785	755.827	234.392	293.818	2.431.255	8.681.742
2015.		1.412.906	925.166	1.214.930	770.695	748.870	743.062	354.630	262.844	2.554.212	8.987.315
2016.		1.479.411	985.360	1.131.096	822.846	807.200	730.590	401.047	240.751	2.819.806	9.418.109
2017.		1.595.704	1.284.200	1.209.035	1.093.685	973.397	899.235	431.094	352.507	3.216.524	11.055.383
2018.		1.741.537	1.464.002	1.352.791	1.251.474	1.057.052	1.020.991	323.223	402.113	3.287.069	11.900.251
2019.		1.675.709	1.399.922	1.300.534	1.308.885	1.006.226	1.089.881	292.554	407.303	3.011.551	11.492.564
2020.		1.630.844	1.362.907	1.015.184	1.152.068	954.078	1.005.509	314.249	293.645	2.792.675	10.521.159
2021.		2.137.576	1.864.306	1.608.291	1.722.477	1.219.184	1.284.935	358.064	394.449	3.684.248	14.273.529
2022.		2.666.194	2.676.624	1.991.386	2.363.435	1.421.819	1.710.354	311.638	576.469	4.255.821	17.973.740
2023.		2.680.393	2.548.638	1.449.652	2.087.129	1.356.297	1.715.316	261.586	689.771	3.910.942	16.699.723
2023.	01.	219.296	206.879	122.376	204.651	110.676	140.528	18.807	52.724	326.117	1.402.056
	02.	236.076	230.523	127.886	188.449	115.867	144.112	22.768	75.328	339.180	1.480.190
	03.	245.943	251.369	130.514	187.709	126.654	160.403	30.022	58.669	327.606	1.518.889
	04.	229.489	224.778	103.465	177.622	112.489	143.085	27.275	75.342	306.629	1.400.174
	05.	237.358	219.053	136.752	155.225	123.376	159.475	25.407	53.663	343.879	1.454.189
	06.	230.146	220.565	138.396	151.749	114.366	150.351	20.683	67.361	335.211	1.428.827
	07.	226.014	219.748	141.116	155.470	110.003	145.288	16.902	58.261	313.099	1.385.900
	08.	196.822	176.864	66.667	164.038	94.709	130.142	13.467	47.216	269.731	1.159.657
	09.	229.181	205.178	134.928	172.803	115.717	146.441	16.889	54.359	351.932	1.427.427
	10.	233.268	209.911	129.254	180.804	112.466	140.426	22.842	47.862	332.002	1.408.837
	11.	224.458	198.361	118.635	197.272	125.396	143.528	20.857	49.961	335.017	1.413.485
	12.	172.341	185.407	99.664	151.337	94.579	111.537	25.667	49.025	330.538	1.220.095
2024.	01.	208.157	169.979	97.369	108.145	104.025	118.008	30.789	48.243	285.053	1.169.766
	02.	222.453	205.911	107.713	134.759	117.457	130.162	42.143	43.805	331.142	1.335.545
	03.	204.244	218.123	104.740	150.854	116.523	132.620	32.512	47.162	339.009	1.345.786
	04.	225.277	242.761	113.769	164.977	117.298	148.025	26.132	48.016	382.512	1.468.766

Napomena:

Kriterij za prikazivanje pojedinačnih zemalja je učešće izvoza iz te zemlje u ukupnom izvozu BiH u trogodišnjem periodu (2016., 2017., 2018. g). U skladu s navedenim, sve zemlje sa učešćem većim od 3,0% iskazane su pojedinačno, dok su ostale zemlje uključene u kategoriju Ostale zemlje.

T22: Uvoz robe po zemljama porijekla												u hiljadama KM	
Godina	Mjesec	Njemačka	Italija	Srbija	Hrvatska	Kina	Slovenija	Ruska Federacija	Turska	Austrija	Ostale zemlje	Ukupno	
2014.		1.869.564	1.653.565	1.629.521	1.851.693	1.359.548	763.235	1.292.467	582.203	532.109	4.665.372	16.199.278	
2015.		1.914.123	1.758.287	1.728.431	1.673.068	1.091.670	773.503	910.072	644.698	560.859	4.797.152	15.851.863	
2016.		1.998.877	1.899.582	1.828.142	1.617.713	1.091.966	831.403	729.427	687.349	556.399	4.920.158	16.161.014	
2017.		2.103.758	2.062.127	2.029.997	1.828.432	1.186.073	912.704	907.315	766.728	618.743	5.769.765	18.185.642	
2018.		2.297.072	2.170.785	2.070.768	1.915.158	1.339.232	917.011	892.371	874.490	672.990	6.124.091	19.273.968	
2019.		2.337.802	2.333.081	2.150.219	2.020.597	1.449.423	906.606	451.193	964.624	721.547	6.163.492	19.498.584	
2020.		2.074.858	1.949.017	1.895.718	1.523.371	1.355.872	840.875	359.084	896.725	682.570	5.308.196	16.886.285	
2021.		2.566.643	2.600.538	2.427.344	1.922.537	1.702.427	984.015	629.494	1.269.716	823.775	6.670.410	21.596.900	
2022.		2.992.889	3.540.600	3.057.570	2.844.749	2.327.506	1.113.095	658.099	1.675.148	1.003.269	9.423.523	28.636.447	
2023.		3.337.298	3.871.009	2.830.013	2.095.023	2.629.129	1.073.664	461.880	1.540.892	997.183	8.931.476	27.767.566	
2023.	01.	202.808	220.351	172.589	181.840	154.128	73.667	43.520	105.510	70.979	620.657	1.846.050	
	02.	260.587	303.555	204.570	172.766	183.916	86.452	37.818	115.416	79.141	709.189	2.153.410	
	03.	301.688	372.148	276.540	175.994	210.520	107.756	47.310	146.176	96.611	810.978	2.545.720	
	04.	264.325	317.548	237.953	139.715	203.656	92.493	45.550	128.403	83.053	739.857	2.252.554	
	05.	271.325	303.372	243.353	153.019	238.685	95.276	56.854	138.822	90.342	778.176	2.369.226	
	06.	288.840	299.229	252.448	169.709	289.003	99.410	40.484	137.206	88.210	791.601	2.456.139	
	07.	287.300	338.293	248.741	183.702	224.275	91.482	39.805	105.946	87.562	757.390	2.364.496	
	08.	267.024	306.163	254.472	199.389	237.794	72.808	47.984	126.540	77.047	710.298	2.299.519	
	09.	311.243	365.387	250.809	206.476	230.317	94.070	21.420	134.285	84.384	785.541	2.483.934	
	10.	291.276	361.713	245.875	181.822	238.723	93.608	25.096	135.661	82.593	744.566	2.400.932	
	11.	305.031	354.682	215.922	176.708	222.918	82.197	20.092	138.114	86.106	723.417	2.325.187	
	12.	285.850	328.569	226.741	153.881	195.193	84.445	35.947	128.812	71.153	759.807	2.270.398	
2024.	01.	235.650	254.048	174.957	121.490	154.854	78.026	38.674	117.268	65.532	665.851	1.906.350	
	02.	312.666	310.699	234.156	147.841	210.472	88.894	52.792	140.597	89.576	772.731	2.360.423	
	03.	309.641	357.116	234.838	151.240	243.587	100.443	40.267	159.162	86.177	861.398	2.543.869	
	04.	280.385	301.956	242.160	154.696	214.918	93.621	33.368	150.795	87.422	920.737	2.480.057	

Napomena:

Kriterij za prikazivanje pojedinačnih zemalja je učešće uvoza iz te zemlje u ukupnom uvozu BiH u trogodišnjem periodu (2016., 2017., 2018. godine). U skladu s navedenim, sve zemlje sa učešćem većim od 3,0% iskazane su pojedinačno, dok su ostale zemlje uključene u kategoriju Ostale zemlje.

T23: Pregled prosječnih srednjih kurseva KM

Godina	Mjesec	EMU	Hrvatska	Češka R.	Mađarska	Japan	Švicarska	Turska	V. Britanija	SAD	Kina	Srbija
		EUR	HRK	CZK	HUF	JPY	CHF	TRY	GBP	USD	CNY	RSD
		1	100	1	100	100	1	1	1	1	1	100
2014.		1,955830	25,619449	0,071033	0,633710	1,393940	1,610337	0,673375	2,426325	1,474019	0,239264	1,668863
2015.		1,955830	25,688577	0,071687	0,631327	1,456462	1,832914	0,650180	2,694477	1,762605	0,280568	1,619915
2016.		1,955830	25,960428	0,072346	0,627987	1,628845	1,794449	0,586378	2,396405	1,768011	0,266189	1,588875
2017.		1,955830	26,205454	0,074317	0,632480	1,546889	1,761597	0,476205	2,232882	1,735482	0,256628	1,611317
2018.		1,955830	26,365492	0,076267	0,613697	1,500585	1,693763	0,351884	2,210985	1,657498	0,250633	1,653621
2019.		1,955830	26,365089	0,076197	0,601572	1,603053	1,758109	0,307940	2,230125	1,747204	0,252963	1,659447
2020.		1,955830	25,946780	0,074002	0,557563	1,607387	1,827419	0,247515	2,201320	1,716607	0,248658	1,663431
2021.		1,955830	25,977234	0,076253	0,545671	1,506596	1,808910	0,191301	2,274685	1,653851	0,256382	1,663495
2022.		1,955830	25,957036	0,079629	0,501501	1,420249	1,948176	0,113256	2,294933	1,860152	0,276500	1,665037
2023.		1,955830		0,081507	0,512335	1,290900	2,013360	0,078526	2,248887	1,809093	0,255630	1,668038
2023.	01.	1,955830		0,081594	0,493759	1,391460	1,965054	0,096833	2,216435	1,818750	0,267412	1,666536
	02.	1,955830		0,082464	0,507182	1,376882	1,973557	0,096812	2,207511	1,824700	0,267086	1,666960
	03.	1,955830		0,082578	0,507819	1,369219	1,975767	0,096431	2,218829	1,831257	0,265449	1,667151
	04.	1,955830		0,083430	0,520434	1,339173	1,984199	0,092329	2,220998	1,784811	0,259269	1,667605
	05.	1,955830		0,082933	0,524764	1,314185	2,004371	0,091180	2,244923	1,797649	0,257563	1,667612
	06.	1,955830		0,082539	0,527753	1,281164	2,004097	0,077382	2,278867	1,805086	0,252568	1,667704
	07.	1,955830		0,081859	0,516463	1,254231	2,022215	0,066975	2,278572	1,771635	0,246254	1,668416
	08.	1,955830		0,081129	0,507722	1,239124	2,039752	0,066552	2,276774	1,792243	0,247350	1,668592
	09.	1,955830		0,080279	0,506941	1,239560	2,038612	0,067761	2,271708	1,828363	0,250583	1,668781
	10.	1,955830		0,079582	0,507166	1,238316	2,048382	0,066516	2,254437	1,852004	0,253391	1,668980
	11.	1,955830		0,079881	0,515854	1,208830	2,029642	0,063294	2,245301	1,812228	0,250458	1,668916
	12.	1,955830		0,079909	0,512360	1,243921	2,070920	0,061585	2,268969	1,791708	0,250974	1,669124
2024.	01.	1,955830		0,079146	0,512190	1,227395	2,088796	0,059611	2,275517	1,791141	0,249960	1,668657
	02.	1,955830		0,077584	0,504683	1,212718	2,069872	0,058855	2,289035	1,810905	0,251794	1,669106
	03.	1,955830		0,077319	0,495381	1,202086	2,026543	0,056290	2,287037	1,800166	0,249899	1,668944
	04.	1,955830		0,077365	0,498140	1,186835	2,004962	0,056369	2,283729	1,822828	0,251827	1,669648

Napomena:

Od 01.01.2023. godine, zbog uvođenja eura kao službene valute Republike Hrvatske, se prestaje iskazivati prosječni kurs za hrvatsku kunu (HRK).

IZDAVAČ

Centralna banka Bosne i Hercegovine

Maršala Tita 25, 71000 Sarajevo

Tel. + 387 33 278 100, 663 630

www.cbbh.ba

e-mail: contact@cbbh.ba

*Publikovanje i umnožavanje u obrazovne i nekomercijalne svrhe je
dozvoljeno uz saglasnost izdavača.*

