



Centralna banka  
BOSNE I HERCEGOVINE  
Централна банка  
БОСНЕ И ХЕРЦЕГОВИНЕ

Mjesečni  
ekonomski pregled  
SRPANJ 2024



Centralna banka  
BOSNE I HERCEGOVINE  
Централна банка  
БОСНЕ И ХЕРЦЕГОВИНЕ

**Mjesečni ekonomski  
pregled**

**SRPANJ 2024**

## Sadržaj:

UVODNI SAŽETAK.....	4
G01: Referentne stope vodećih središnjih banaka .....	5
G02: Godišnja stopa rasta kredita u eurozoni .....	5
G03: Doprinosi komponenti godišnjoj promjeni potrošačkih cijena u eurozoni, na kraju srpnja.....	5
G04: Godišnje promjene prosječnih potrošačkih cijena u BiH, na kraju srpnja.....	6
G05: Realni indeks prometa trgovine na malo.....	6
G06: Godišnja promjena obima industrijske proizvodnje po područjima, izvorni indeksi.....	6
G07: Godišnje promjene vrijednosti izvoza prema glavnim trgovinskim partnerima.....	7
G08: Izvoz prema glavnim grupama proizvoda, godišnje promjene.....	7
G09: Uvoz prema glavnim grupama proizvoda, godišnje promjene .....	7
G10: Mjesečni promjene indirektnih poreza.....	8
G11: Otplata vanjskog duga sektora vlade .....	8
G12: Doprinosi mjesečnoj promjeni ukupnih kredita.....	8
G13: Doprinosi mjesečnoj promjeni ukupnih depozita.....	9
G14: Obaveze i depoziti generalne vlade kod komercijalnih banaka, mjesečne promjene .....	9
G15: Mjesečni doprinosi promjeni strane pasive banaka.....	9
G16: Devizne rezerve i pokriće valutnog odbora.....	10
G17: Prosječna sredstva na računu rezervi kod CBiBH i implicitna stopa.....	10
G18: Rezervni novac i monetarna multiplikacija, mjesečne promjene.....	10

### Uredništvo:

- mr. Elma Hasanović
- mr. Emina Milišić

## UVODNI SAŽETAK

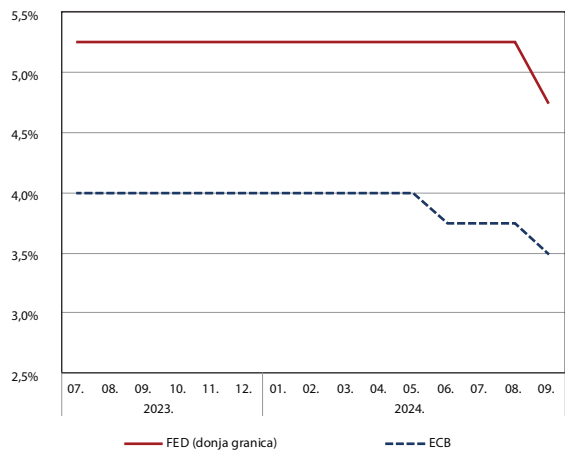
Poslije lipanjskog smanjenja referentnih kamatnih stopa ECB-a i smanjenja aktivnih kamatnih stopa banaka, kreditna aktivnost u eurozoni u odnosu na prethodni mjesec nije zabilježila značajnije promjene (Grafikon 01 i 02). Ukupna inflacija u eurozoni u srpnju nije značajnije izmijenjena u odnosu na prethodna dva mjeseca (Grafikon 03). I u Bosni i Hercegovini je nastavljen umjeren rast potrošačkih cijena (Grafikon 04). Realni indeks prometa trgovine na malo je zabilježio najnižu godišnju stopu rasta od početka 2021. godine (Grafikon 05). Obim industrijske proizvodnje za prvih sedam mjeseci je u padu, a prouzročen je, prije svega, značajnim padom proizvodnje u rudarskoj djelatnosti (Grafikon 06). Niska razina ekonomske aktivnosti u glavnim bh. vanjskotrgovinskim partnerima je determinirao vrijednost izvoza (Grafikon 07). Blagi godišnji rast vrijednosti izvoza robe posljedica je rasta izvoza najznačajnijih skupina proizvoda kemijske industrije te mašine i aparati (Grafikon 08). S druge strane, godišnji rast vrijednosti uvoza robe posljedica je rasta vrijednosti svih najznačajnijih uvoznih skupina proizvoda (Grafikon 09). Uslijed rasta uvoza, kao i značajnog rasta prihoda od turizma, prihodi od neizravnih poreza značajno su porasli tijekom srpnja (Grafikon 10). Obveze temeljem vanjskog duga, koji se financira iz neizravnih poreza su uredno servisirane (Grafikon 11).

Uslijed visoke tražnje za kreditima u srpnju je registrirana značajna stopa kreditnog rasta (Grafikon G12). S druge strane nastavljen je i višemjesečni rast ukupnih depozita kod banaka, koji je u srpnju skoro u potpunosti bio određen rastom depozita nefinancijskih poduzeća (Grafikon 13). U srpnju je došlo do mjesečnog rasta obveza generalne vlade kod komercijalnih banaka (Grafikon 14). Poslije višemjesečne stagnacije strana pasiva banaka u srpnju je značajno porasla, a priližno ista razina strane pasive banaka održana je i u srpnju (Grafikon 15).

Kao posljedica negativnog salda kupoprodaje devizne rezerve su na mjesečnom nivou smanjene, ali uslijed većeg procentualnog smanjenja monetarne pasive u odnosu na kretanje deviznih rezervi, koeficijent pokrića valutnog odbora je povećan (Grafikon 16). Sukladno zabilježenim kretanjima na računu rezervi kod CBBH, i rastom osnovice za obračun obvezne rezerve, implicitna stopa obvezne rezerve je zabilježila smanjenje na kraju srpnja (Grafikon 17).

Smanjenje rezervnog novca i rast monetarnih agregata su prouzročili blagi rast monetarnih multiplikatora (Grafikon 18).

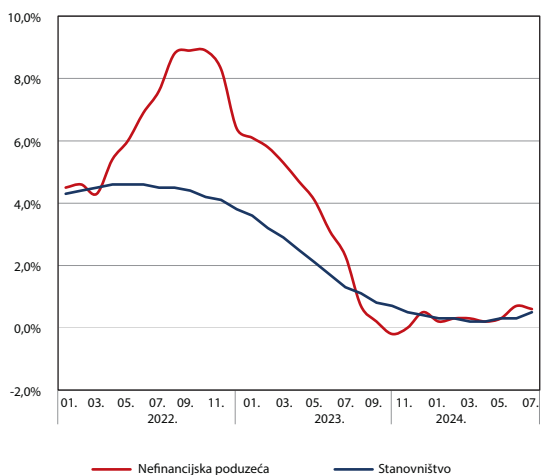
G01: Referentne stope vodećih središnjih banaka



Izvor: ECB, FED

Iako je ECB početkom lipnja, a onda i u rujnu 2024. godine, ublažila restriktivnu monetarnu politiku, snižavajući svoje ključne kamatne stope za po 25 bb, očekuje se da će uvjeti financiranja u eurozoni i dalje ostati pooštreni. S druge strane, FED je držao svoje ključne kamatne stope nepromijenjenim sve do rujna 2024. godine kada su referentne stope smanjene za 50 baznih bodova. Prema očekivanjima, referentna stopa FED-a bi se trebala smanjiti još jednom za pola postotka do kraja ove godine, pa za još jedan puni postotni bod tijekom 2025. godine.

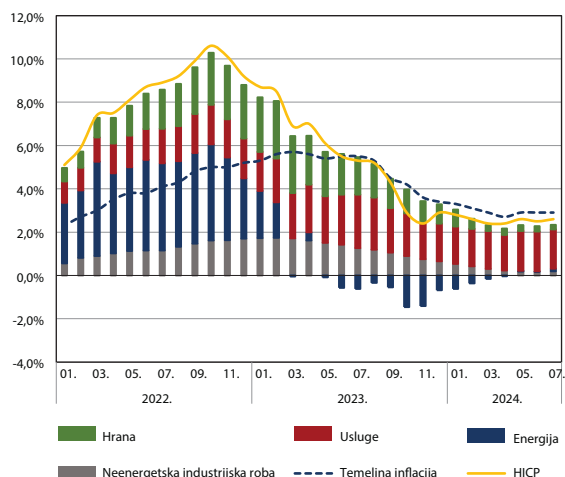
G02: Godišnja stopa rasta kredita u eurozoni



Izvor: Eurostat

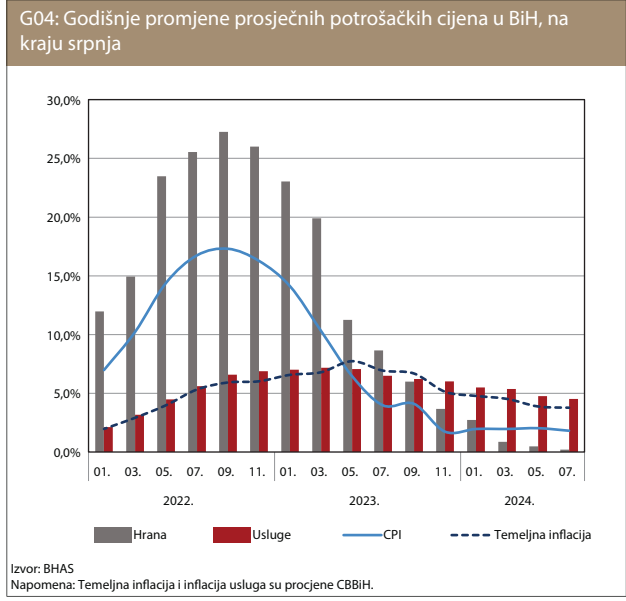
Nakon što je prvi put, u lipnju, ECB smanjila kamatne stope, rast kredita u eurozoni i dalje je ostao slab uslijed znatno manje potražnje. Kreditiranje nefinancijskim poduzećima u lipnju je raslo po stopi od 0,6%, što je blago smanjenje u odnosu na lipanj, dok je rast kredita stanovništvu blago porastao na 0,5%. Aktivne kamatne stope u eurozoni su nastavile padati i na kraju lipnja su u prosjeku iznosile 4,95% (nefinancijska poduzeća), odnosno 7,77% (potrošački krediti stanovništvu). Pod utjecajem još uvijek visokih pasivnih kamatnih stopa nastavljen je rast depozita u bankama eurozone.

G03: Doprinosi komponenti godišnjoj promjeni potrošačkih cijena u eurozoni, na kraju lipnja

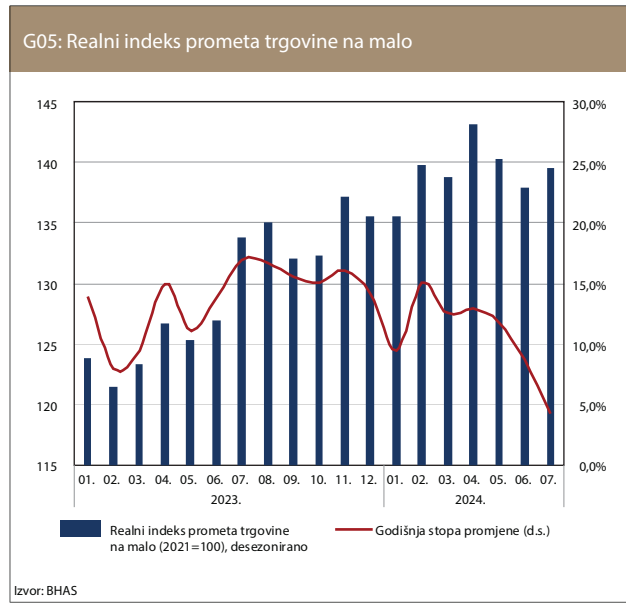


Izvor: Eurostat

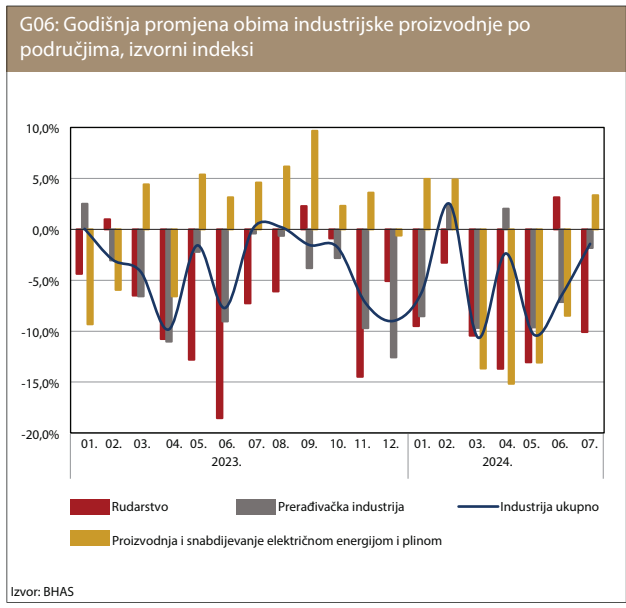
Godišnja stopa inflacije u eurozoni u srpnju 2024. godine je iznosila 2,6%, što je za 2,7 pp niže u odnosu na stopu rasta cijena iz istog mjeseca prethodne godine. Temeljna inflacija u eurozoni je zabilježila identičnu stopu (2,9%) kao i u prethodna dva mjeseca, te je i dalje viša u odnosu na ukupnu stopu rasta cijena. Najveći doprinos ukupnom rastu cijena u eurozoni imala je kategorija usluga (1,8%), koja čini 44,9% potrošnje kućanstava u eurozoni. U srpnju, godišnja stopa rasta cijena usluga iznosila je 4,0%, te je nadmašila stope ukupne i temeljne inflacije za 1,4 pp i 1,1 pp, respektivno. Cijene energije su u srpnju zabilježile najveći godišnji rast od travnja prethodne godine, što se najviše može pripisati utjecaju baznog efekta. Cijene hrane su zabilježile godišnji rast od 1,4%, što predstavlja najnižu stopu rasta cijena hrane od jula 2021. godine.



U srpnju je nastavljen umjeren rast prosječnih potrošačkih cijena, te je zabilježen godišnji rast cijena od 1,8%. Temeljna inflacija je iznosila 3,8%, što je još uvijek iznad stope ukupne inflacije, ali predstavlja i najnižu stopu temeljne inflacije od početka godine. Najveći godišnji rast cijena, u srpnju, zabilježen je za kategorije usluga restorana i hotela (7,3%), alkoholnih pića i duhana (4,6%), te ostalih proizvoda i usluga (4,3%). Kategorija režijskih troškova je zabilježila najveću stopu rasta cijena od početka godine, prvenstveno kao rezultat baznog efekta. Cijene hrane su zabilježile godišnji rast od 0,2%, što je za 8,5 pp niže u odnosu na stopu rasta iz istog mjeseca prethodne godine. Inflacija usluga je, u srpnju, zabilježila godišnju stopu od 4,5%, što je za 2,7 pp više u odnosu na stopu ukupne inflacije.

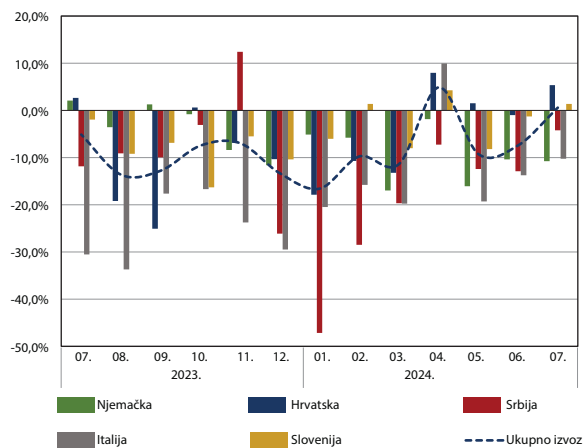


U srpnju 2024. godine, realni indeks prometa trgovine na malo je zabilježio najnižu godišnju stopu rasta (4,3%), od početka 2021. godine. Stopa realnog rasta indeksa trgovine na malo, u srpnju, bila je za čak 12,6 pp niža u odnosu na godišnju stopu rasta iz istog mjeseca prethodne godine, te za 3,5 pp niža u odnosu na prosječnu stopu rasta zabilježenu za cijelu 2023. godinu. Najveći godišnji rast zabilježen je za djelatnosti Trgovina na malo informacijsko-komunikacijskom opremom (31,8%), Trgovina na malo izvan prodavnica, štandova i tržnica (22,7%), te Trgovina na malo motornim gorivima (9,4%). Sa druge strane, najveći godišnji pad u srpnju je zabilježila Trgovina na malo knjigama, novinama, glazbenim i videouradcima (14,8%).



Obim industrijske proizvodnje je, u srpnju 2024. godine, zabilježio godišnji pad od 1,4%, kao posljedica pada obima industrijske proizvodnje u djelatnostima Rudarstva (10,1%) i Prerađivačkoj industriji (1,8%). S druge strane, djelatnost Proizvodnje i snabdijevanja električnom energijom i plinom, u srpnju je zabilježila godišnji rast od 3,3%. U sklopu Prerađivačke industrije, gotovo sve najznačajnije oblasti su zabilježile godišnji pad, izuzev Proizvodnje gotovih metalnih proizvoda, koja je zabilježila godišnji rast od 9,4%. U prvih sedam mjeseci tekuće godine, u odnosu na isto razdoblje prethodne godine, obim industrijske proizvodnje zabilježio je pad od 5,1%.

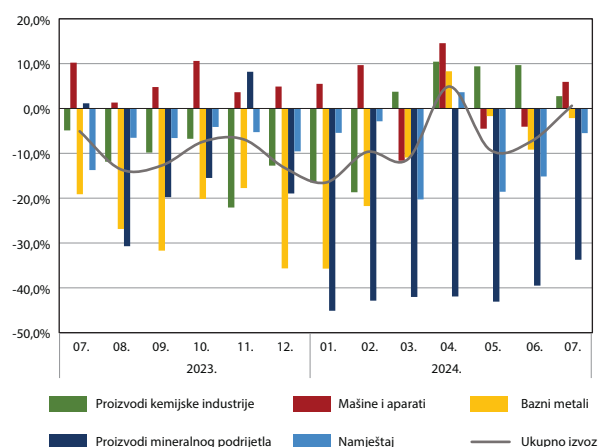
G07: Godišnje promjene vrijednosti izvoza prema glavnim trgovinskim partnerima



Izvor: Eurostat

Neznatan godišnji rast vrijednosti izvoza robe iz BiH posljedica je pada tražnje za BiH robom uslijed skromnih razina ekonomske aktivnosti u zemljama glavnim trgovinskim partnerima. Godišnji rast vrijednosti izvoza, u srpnju, zabilježen je u robnoj razmjeni sa Hrvatskom (5,4%) i Slovenijom (1,4%). Sa druge strane, pad vrijednosti izvoza je zabilježen u robnoj razmjeni sa Njemačkom (10,7%), Srbijom (4,2%), Italijom (10,2%) i Austrijom (3,1%). Izvoz u zemlje EU, najznačajnije izvozno tržište za BiH, u promatranom mjesecu zabilježio je godišnji pad od 0,9%, dok je izvoz u zemlje CEFTA manji za 6,0%.

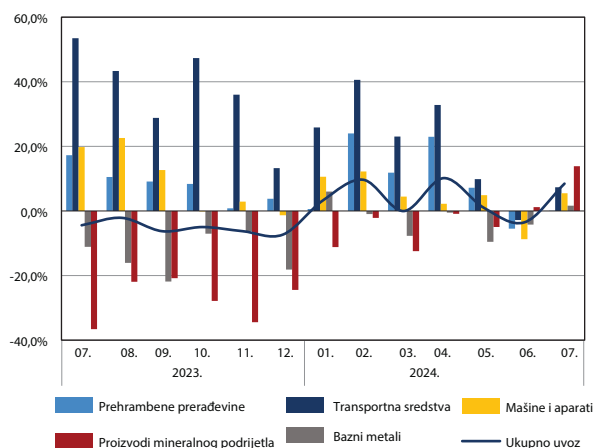
G08: Izvoz prema glavnim skupinama proizvoda, godišnje promjene



Izvor: BHAS

Nakon što je u prethodna dva mjeseca zabilježeno smanjenje vrijednosti izvoza robe na godišnjoj razini, u srpnju 2024. godine zabilježen je blagi godišnji rast. Vrijednost izvezene robe u promatranom mjesecu je iznosila 1,39 milijardi KM, što predstavlja godišnji rast od 0,6%. Godišnji rast vrijednosti izvoza robe posljedica je rasta izvoza najznačajnijih skupina proizvoda: proizvodi kemijske industrije (2,8%), te mašine i aparati (5,9%). S druge strane, izvoz proizvoda mineralnog podrijetla (najvećim dijelom električna energija), namještaja i baznih metala zabilježio je godišnji pad od 33,8%, 5,5% i 2,1%, respektivno.

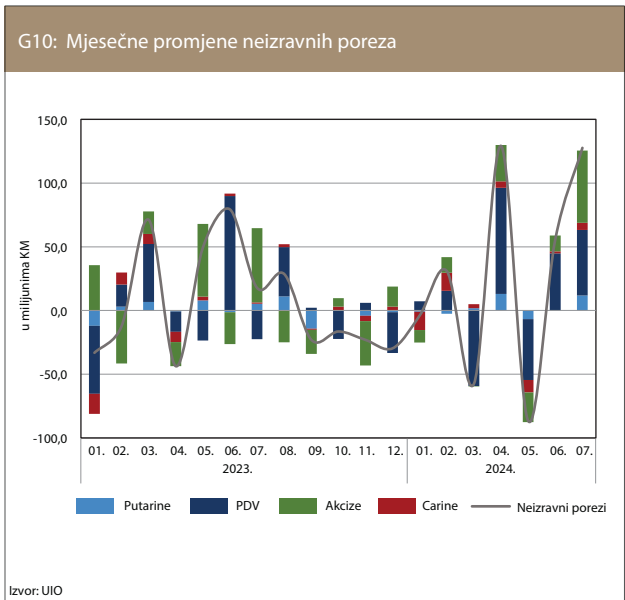
G09: Uvoz prema glavnim skupinama proizvoda, godišnje promjene



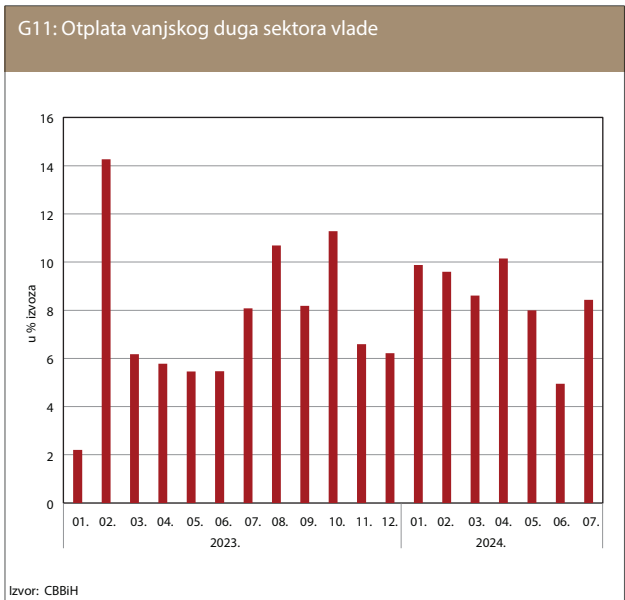
Izvor: BHAS

Nakon što je u prethodnom mjesecu zabilježen godišnji pad vrijednosti uvezene robe, u srpnju tekuće godine zabilježen je godišnji rast. Vrijednost uvezene robe u srpnju je iznosila 2,56 milijardi KM, što predstavlja godišnji rast od 8,4%. Godišnji rast vrijednosti uvoza robe posljedica je rasta vrijednosti svih najznačajnijih uvoznih skupina proizvoda, tako da su zabilježene sljedeće stope godišnjeg rasta: proizvodi mineralnog podrijetla 13,8%, transportna sredstva 7,4%, mašine i aparati 5,4%, bazni metali 1,6% i prehrambene preradevine 0,1%.

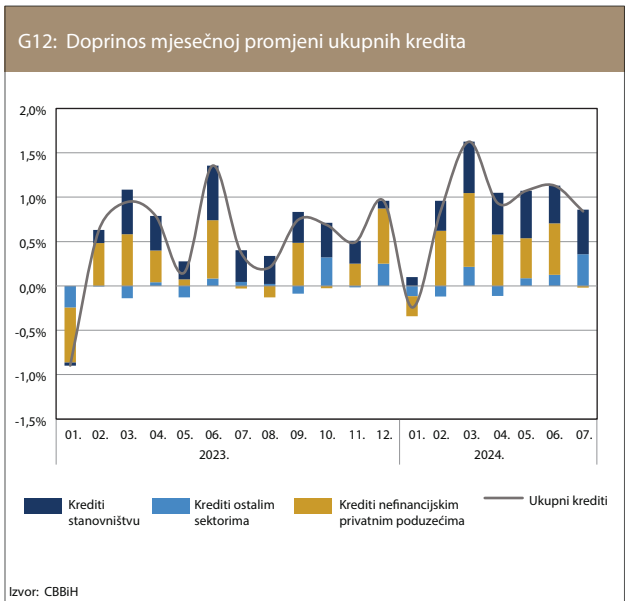




U srpnju je zabilježen značajan mjesečni rast neto naplate prihoda od neizravnih poreza (16,5%). Navedeni rast je prvenstveno odraz ostvarenog uvoza (uvoz u velikoj mjeri utječe na rast naplate PDV-a i carina), ali i zbog značajnog rasta prihoda od turizma. U srpnju su povrti bili za 12,8% viši u odnosu na prethodni mjesec. Mjesečni rast neto prihoda dolazi od svih kategorija neizravnih poreza. Najizraženiji mjesečni rast prihoda je zabilježen kod glavne vrste poreza, PDV-a (51,5 milijuna KM). U kumulativu, za sedam mjeseci tekuće godine, neto prihodi od neizravnih poreza su iznosili 5,30 milijardi KM, što predstavlja rast od 619,2 milijuna KM (13,2%) na godišnjoj razini.

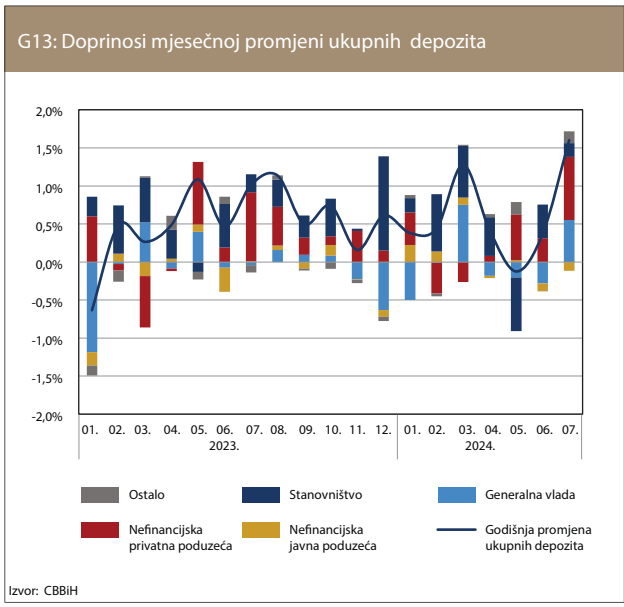


Servisiranje vanjskog duga sektora generalne vlade se vrši iz prihoda od neizravnih poreza. Prihodi po ovoj osnovi bilježe kontinuiranu stabilnu naplatu, tako da je otplata vanjskog duga vlade, srednjoročno gledano, stabilna. Također, otplata vanjskog duga, izražena u postocima izvoza, se kreće u uobičajenim mjesečnim oscilacijama i u srpnju je iznosila 8,4% izvoza.

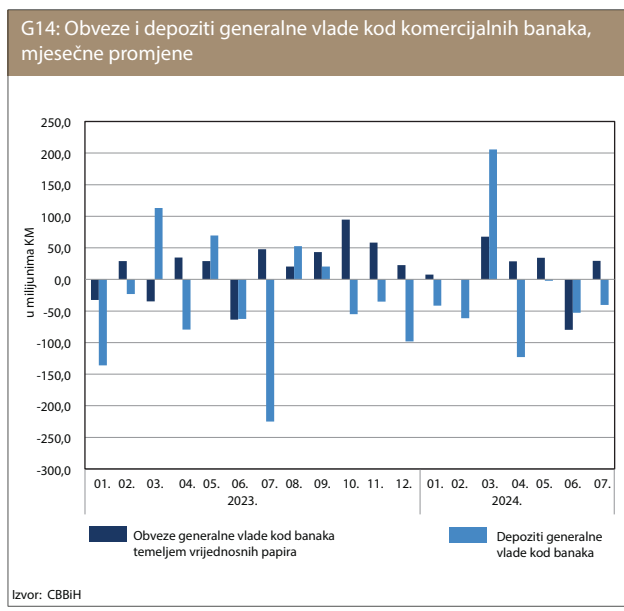


I pored pooštavanja kreditnih standarda i percepcije viših rizika od strana banaka, visoka tražnja za kreditima i dalje utječe na održavanje kreditne dinamike. Godišnja stopa ukupnog kreditnog rasta u srpnju (9,7%) najveća je u zadnjih 15 godina. Osnovna karakteristika ovog izvještajnog razdoblja je značajan doprinos kreditnom rastu sektora stanovništva, dok krediti nefinancijskim privatnim poduzećima nisu zabilježili značajniji mjesečni rast. Kamatne stope na kredite i stanovništva i nefinancijskih poduzeća su neznatno povećane u odnosu na prethodni mjesec.

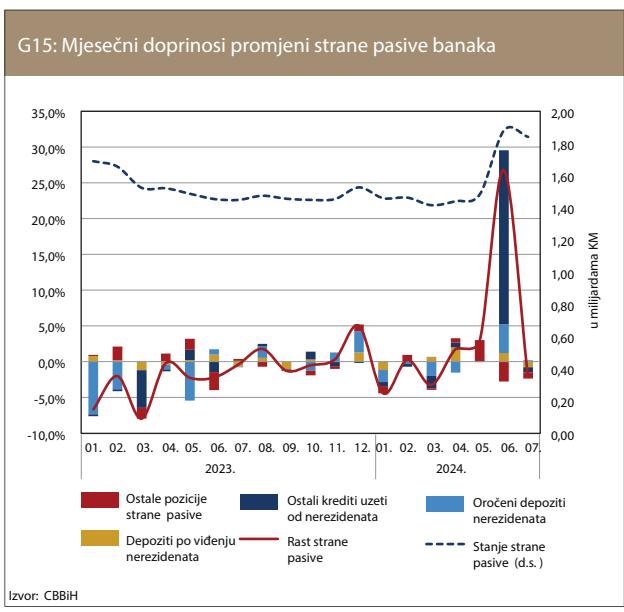




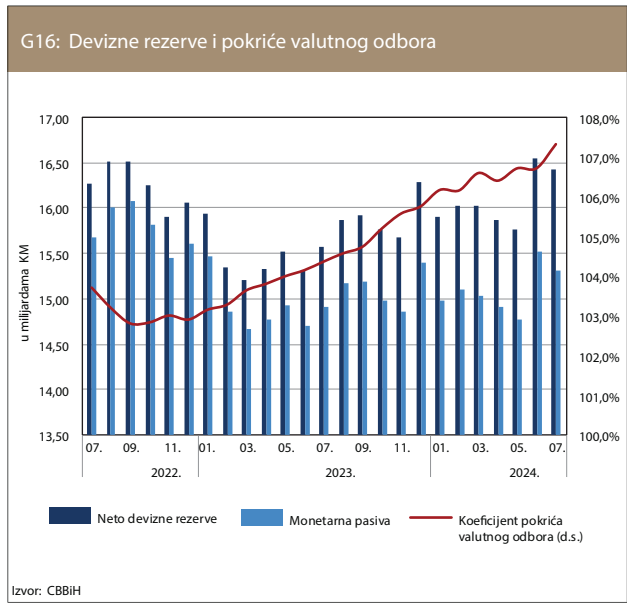
Nakon petnaest uzastopnih mjeseci rasta i blagog svibanjskog smanjenja, ukupni depoziti banaka su nastavili rasti i u srpnju 2024. godine. Ključni utjecaj na kretanje ukupnih depozita na mjesečnoj razini u srpnju od 1,6%, imali su depoziti sektora nefinancijskih privatnih poduzeća. Doprinos sektora stanovništva je u odnosu na prethodno razdoblje smanjen (0,2 p.p.), dok je doprinos sektora nefinancijskih javnih poduzeća negativan. Kamatne stope na depozite i stanovništva i nefinancijskih preduzeća su neznatno povećane u odnosu na prethodni mjesec.



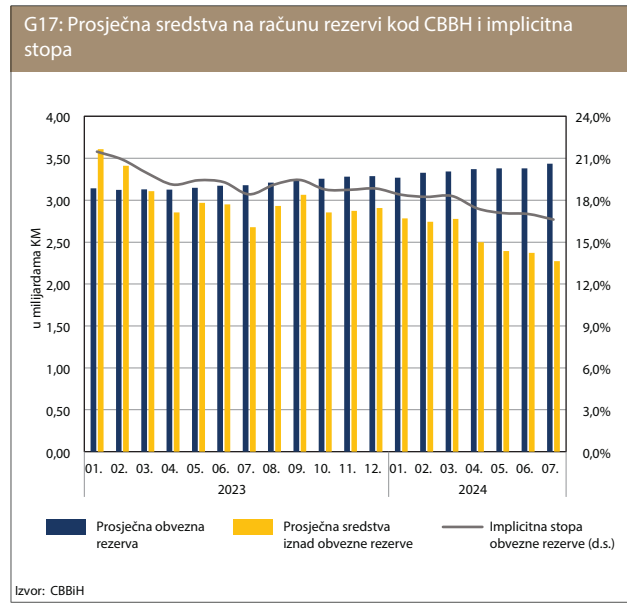
U srpnju je došlo do mjesečnog rasta obveza generalne vlade kod komercijalnih banaka u iznosu od 29,5 milijuna KM. S druge strane, bilježi se kontinuirano smanjenje depozita generalne vlade u posljednja četiri mjeseca. Na kraju srpnja ukupne obveze sektora generalne vlade kod komercijalnih banaka su iznosile 3,50 milijardi KM, što predstavlja godišnji rast od 328,1 milijuna KM ili 10,3%. Izloženost bankarskog sektora prema sektoru generalne vlade je na kraju srpnja bila 8,4% ukupne aktive bankarskog sektora.



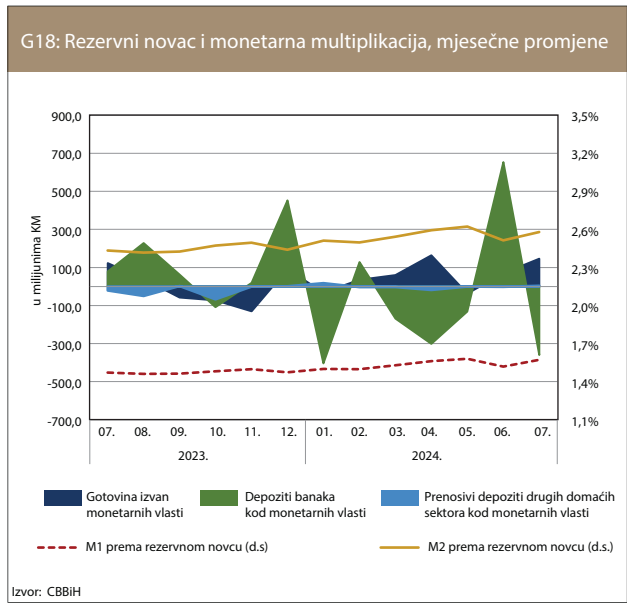
Poslije višemjesečne stagnacije strana pasiva je značajno porasla u lipnju, a priližno ista razina održana je i u srpnju 2024. godine. Osnovni uzrok lipanjskog rasta strane pasive je, pored rasta oročenih depozita nerezidenata, prvenstveno rast ostalih kredita uzetih od nerezidenata. Srpanjsko stanje strane pasive iznosilo je 1,84 milijarde KM, a njezin rast se odvija uz izuzetno povoljnu ročnu strukturu koja osigurava stabilnost ovoga djela devizne podbilance banaka. Na kraju srpnja tri četvrtine strane pasive se odnosilo na vezana sredstva nerezidenata (oročena sredstva i kredite). Nakon smanjenja u prethodna dva mjeseca i izraženog rasta strane aktive u srpnju, stanje neto strane aktive na kraju srpnja je iznosilo 4,8 milijarde KM. Struktura strane aktive u srpnju nije promijenjena u odnosu na lipanj.



Stanje neto deviznih rezervi na kraju srpnja iznosilo je 16,43 milijardi KM, a na godišnjoj razini devizne rezerve su veće za 868 milijuna KM. Na mjesečnoj razini devizne rezerve su manje za 122 milijuna KM, što je u najvećoj mjeri rezultat ostvarenog negativnog salda kupovine i prodaje sa internim deponentima i komercijalnim bankama u iznosu od 125 milijuna KM. Na otplatu vanjskog javnog duga u srpnju odnosilo se približno 118 milijuna KM. Uslijed većeg smanjenja monetarne pasive naspram smanjenja neto deviznih rezervi, koeficijent pokrića valutnog odbora zabilježio je povećanje od 61 bazna boda na mjesečnoj razini, i na kraju srpnja je iznosio 107,33%.



Osnovica za obračun obavezne rezerve na kraju srpnja iznosila je 34,37 milijardi KM i veća je od stanja u odnosu na isto razdoblje prethodne godine za 2,59 milijardi KM. Nadalje, u srpnju 2024. zabilježeno je mjesečno smanjenje stanja na računima rezervi kod CBBiH u iznosu od približno 40 milijuna KM. Sukladno zabilježenim kretanjima na računu rezervi i rastom osnovice za obračun obvezne rezerve, implicitna stopa obvezne rezerve je zabilježila smanjenje, pa je na kraju srpnja i iznosila 16,62%. Stopa nakade koja se obračunava na računima rezervi kod CBBiH kao i stopa obvezne rezerve nisu mijenjane u promatranom razdoblju.



Na smanjenje rezervnog novca u srpnju značajno je utjecalo smanjenje depozita banaka kod monetarnih vlasti u iznosu od približno 360 milijuna KM. U istom mjesecu, gotovina izvan monetarnih vlasti je zabilježila mjesečno povećanje od 146 milijuna KM. U odnosu na isto razdoblje prethodne godine rezervni novac je veći za 274 milijuna KM. Uslijed nastavka rasta prenosivih depozita u domaćoj valuti i blagog pada ostalih depozita, zabilježeno je mjesečno povećanje monetarnog agregata M2 u iznosu od 421 milijun KM. Zabilježeno kretanje rezervnog novca i kretanje monetarnih agregata rezultiralo je blažim mjesečnim povećanjem monetarnih multiplikatora koji su ostali na približno istoj razini od početka 2024. godine.

## STATISTIČKI DODATAK

T01: Glavni ekonomski pokazatelji.....	13
T02: Kupovina i prodaja KM.....	14
T03: Devizne rezerve CBBiH.....	15
T04: Monetarni agregati .....	16
T05: Monetarni pregled .....	17
T06: Bilanca stanja CBBiH .....	19
T07: Konsolidirana bilanca komercijalnih banaka u BiH.....	20
T08: Ukupni depoziti i krediti komercijalnih banaka .....	22
T09: Valutna struktura depozita i kredita komercijalnih banaka .....	23
T10: Sektorska struktura depozita kod komercijalnih banaka .....	24
T11: Sektorska struktura kredita kod komercijalnih banaka .....	25
T12: Kamatne stope na kredite stanovništvu .....	26
T13: Kamatne stope na kredite nefinancijskim poduzećima.....	27
T14: Kamatne stope na depozite stanovništva i nefinancijskih poduzeća.....	28
T15: Prosječne obvezne rezerve .....	29
T16: Indeks industrijske proizvodnje BiH.....	30
T17: Indeks potrošačkih cijena za BiH .....	31
T18: Platna bilanca BiH .....	32
T19: Međunarodna investicijska pozicija (MIP) .....	33
T20: Vanjskotrgovinska razmjena BiH.....	34
T21: Izvoz robe po zemljama destinacije .....	35
T22: Uvoz robe po zemljama podrijetla .....	36
T23: Pregled prosječnih srednjih tečajeva KM.....	37

**Napomena:** Kratka metodološka objašnjenja se nalaze ispod svake tablice, dok su opširnija dostupna na [www.cbbh.ba](http://www.cbbh.ba)

**Napomena uz tablice 4, 5, 7, 8, 9, 10, 11, 12 i 13.**

Od 1. srpnja 2017. godine nastupila je statusna promjena pripajanja supsidijarnog društva UniCredit Leasing d.o.o. Sarajevo društvu UniCredit Bank d.d. Mostar. U skladu s tim, Unicredit Leasing d.o.o. Sarajevo prestaje postojati zaključno s 30. lipnjom 2017. godine, a podaci pripojenog društva se iskazuju u sklopu izvješća UniCredit Bank d.d. Mostar, počevši od izvješća za srpnja 2017. godine.

Revidirani podaci za razdoblje siječanj 2006. – studeni 2015. godine su bazirani na aktivnoj podbilanci banaka s većinskim državnim kapitalom iz Federacije BiH, pri čemu je isključena pasivna podbilanca. Kroz ovu dopunu statistike korisnicima se pruža veća analitička korisnost podataka i objektivni pokazatelji o trenutnom poslovanju banaka u BiH. Pasivna podbilanca sadrži obveze po inozemnim kreditima i staroj deviznoj štednji građana do 31. ožujka 1992. godine, i ne odlikava aktualno poslovanje banke, te će ovu podbilancu u procesu privatizacije preuzeti Ministarstvo financija FBiH u skladu sa Zakonom o početnoj bilanci banaka i Zakonom o privatizaciji, kao što je urađeno za prethodno privatizirane banke. Izvršena revizija je u najvećoj mjeri utjecala na smanjenje kredita javnim poduzećima u stranoj valuti, smanjenje strane pasive, na smanjenje ostalih stavki aktive i pasive po osnovi stare devizne štednje, a u znatno manjim iznosima na stavke kredita vladi entiteta, fiksnu aktivnu, depozite nerezidenata, dionice i kapital.

Podaci o „punoj“ bilanci, s uključenom pasivnom podbilancom, korisnicima su još uvijek dostupni na: [http://statistics.cbbh.ba:4444/Panorama/novaview/SimpleLogin\\_bs.aspx](http://statistics.cbbh.ba:4444/Panorama/novaview/SimpleLogin_bs.aspx)

U studenome 2014. godine, dvije banke su izvršile prodaju i prijenos dijela kreditnog portfelja, što je za efekat imalo povećanje rezervi kod monetarnih vlasti u ukupnom iznosu od 64 milijuna KM i smanjenja sljedećih stavki: potraživanja od privatnih poduzeća za 260 milijuna KM, strane pasive za 101 milijun KM i ostalih stavki (neto) za 95 milijuna KM.

Zbog primjene Međunarodnih računovodstvenih standarda (MRS) i Međunarodnih standarda u financijskim izvješćima banaka Federacije BiH i prijenosa novčanih tokova u podacima iz prosinca 2011. godinu došlo je do sljedećih promjena, na strani aktive: smanjenja kredita za 155 milijuna KM, povećanja ostale aktive za 10 milijuna KM, na strani pasive: smanjenja obveza prema nerezidentima u iznosu od 624 milijuna KM, povećanja rezerviranja za kreditne gubitke za 472 milijuna KM i povećanja ostale pasive za 7 milijuna KM.

U veljači 2011. godine jedna banka iz Federacije BiH izvršila je reklasifikaciju depozita u iznosu od oko 80 milijuna KM, s depozita javnih poduzeća na depozite vlade entiteta, u skladu s Preporukama MMF-a.

Po nalogu Agencije za bankarstvo FBiH, u lipnju 2010. godine jedna banka je izvršila preknjižavanje oko 300 milijuna KM potraživanja po osnovi vrijednosnih papira od domaćih institucionalnih sektora na potraživanja od nerezidenata. U prosincu 2010. ista banka je izvršila retroaktivno ovu ispravku u odgovarajućim iznosima za razdoblje od kolovoza 2009. kada je greška nastala do svibnja 2010. Navedena ispravka se odrazila na porast strane aktive i pad ostalih stavki neto.

Jedna banka iz Federacije BiH izvršila je reklasifikaciju financijskih instrumenata u okviru strane aktive za razdoblje siječanj - kolovoz 2010. godine u iznosu od oko 40 milijuna KM. Potraživanja od nerezidenata po osnovi kredita reklasificirana su u potraživanja od nerezidenata po osnovi vrijednosnih papira, što se odrazilo na promjene unutar kratkoročne i dugoročne strane aktive.

Od 1. srpnja 2017. godine nastupila je statusna promjena pripajanja supsidijarnog društva UniCredit Leasing d.o.o. Sarajevo društvu UniCredit Bank d.d. Mostar. U skladu s tim, Unicredit Leasing d.o.o. Sarajevo prestaje postojati zaključno s 30. lipnjom 2017. godine, a podaci pripojenog društva se iskazuju u sklopu izvješća UniCredit Bank d.d. Mostar, počevši od izvješća za srpnja 2017. godine.

Po nalogu Agencije za bankarstvo Republike Srpske, jedna banka je izvršila reklasifikaciju financijskih instrumenata na strani pasive za razdoblje rujan 2008. - studeni 2010. tj. smanjenje oročenih i štednih depozita nebankarskih financijskih institucija i sektora vlade, a povećanje kredita od navedenih sektora, respektivno u odgovarajućim iznosima, po mjesecima, u rasponu od 50 - 150 milijuna KM.

U skladu s novom regulativom Agencije za bankarstvo RS, objavljenoj u Sl. glasniku RS br. 136/10, kojom je propisan novi način knjigovodstvenog evidentiranja potraživanja klasificiranih u kategoriju «E», obračuna i knjigovodstvenog evidentiranja kamate po nekvalitetnoj aktivi, te obračuna općih i posebnih rezerviranja, banke iz RS-a su u podacima za prosinac 2010. izvršile primjenu navedene regulative, prijenosom navedenih pozicija iz izvanbilančne evidencije u bilancu. Ispravka se odrazila na strani aktive, na porast kredita u iznosu od 144 milijuna KM, porast dospjelih kamata u iznosu od 36 milijuna KM, a na strani pasive, na porast rezerviranja za kreditne gubitke u iznosu od 180 milijuna KM u okviru računa kapitala.

## T01: Glavni ekonomski pokazatelji

	07.2024.	Promjene u odnosu na		
		06.2024.	12.2023.	07.2023.
<b>FINANCIJSKI SEKTOR</b>	u milijunima KM			
<b>Monetarni sektor</b>				
Novčana masa M2	37.357	1,1%	4,4%	7,7%
Devizne rezerve	16.678	1,5%	2,4%	5,1%
Prosječno stanje računa rezervi kod CBBiH	5.711	-0,7%	-7,8%	-2,5%
<b>Bankarski sektor</b>				
Ukupni krediti	25.020	0,8%	6,4%	9,7%
Ukupni depoziti	32.510	1,6%	4,4%	7,8%
<b>Nebankarski sektor</b>				
Promet na BLSE	13.294	-87,0%	-88,1%	-84,1%
Promet na SASE	8.699	-91,3%	-79,1%	280,9%
Promet u BPRV-u	13.827	8,4%	3,2%	18,5%
Promet u žirokliringu	2.325	14,5%	3,3%	15,1%
<b>Berzanski indeks</b>				
	u bodovima			
BIRS	876	-2,2%	-9,8%	19,9%
SASX 30	1.955	2,2%	1,8%	11,8%
<b>REALNI SEKTOR</b>	u osobama			
Potrošačke cijene - BiH		0,0%	0,4%	1,8%
Industrijska proizvodnja - BiH		10,4%	3,8%	-1,4%
Broj neuposlenih -BiH	328.674	1,0%	-4,3%	-6,2%
<b>VANJSKI SEKTOR</b>	u milijunima KM			
		Promjene u odnosu na		
		06.2024.	12.2023.	07.2023.
Uvoz	2.564	8,2%	12,9%	8,4%
Izvoz	1.394	5,4%	14,3%	0,6%
<b>JAVNE FINACIJE</b>	u milijunima KM			
Neto neizravni porezi	900,1	16,5%	27,7%	17,1%
PDV	567	10,0%	20,2%	18,4%
Akcize	206	38,1%	59,0%	10,8%
Carine	52,1	12,0%	11,1%	19,5%

T02: Kupovina i prodaja KM						u tisućama KM
Godina	Mjesec	Prodaja	Kupovina	Saldo	Kumulativ salda	
1	2	3	4	5=(3-4)	6	
2014.		5.065.358	4.379.047	686.312	6.828.327	
2015.		5.470.552	4.699.060	771.492	7.599.818	
2016.		7.485.849	6.622.039	863.811	8.463.629	
2017.		8.476.378	7.421.186	1.055.192	9.518.821	
2018.		10.792.432	9.780.514	1.011.918	10.530.740	
2019.		11.385.556	10.533.525	852.031	11.382.771	
2020.		11.344.462	10.184.558	1.159.904	12.542.676	
2021.		9.872.890	7.399.673	2.473.217	15.015.893	
2022.		6.291.277	6.075.689	215.588	15.231.481	
2023.		10.891.324	11.128.647	-237.323	14.994.158	
2023.	07.	942.508	751.701	190.807	14.504.383	
	08.	1.045.521	767.902	277.619	14.782.002	
	09.	1.023.263	997.606	25.657	14.807.659	
	10.	1.036.034	1.269.657	-233.623	14.574.036	
	11.	885.488	994.493	-109.006	14.465.030	
	12.	1.569.408	1.040.280	529.128	14.994.158	
2024.	01.	923.995	1.476.724	-552.729	14.441.428	
	02.	1.268.309	1.146.704	121.605	14.563.034	
	03.	1.261.289	1.290.283	-28.994	14.534.040	
	04.	1.197.819	1.346.211	-148.392	14.385.648	
	05.	1.080.066	1.255.863	-175.797	14.209.851	
	06.	1.500.904	1.006.172	494.732	14.704.583	
	07.	1.308.750	1.433.509	-124.759	14.579.825	

## T03: Devizne rezerve CBBiH

na kraju razdoblja, u milijunima KM

Godina	Mjesec	Bruto devizne rezerve							Neto devizne rezerve	Monetarna pasiva	Neto strana aktiva CBBiH	
		Zlato	Držanje SDR	Strana valuta u trezoru CBBiH	Depoziti kod nerezidentnih banaka	Ostalo	Investicije u vrijednosnice	9=3+...+8				
1	2	3	4	5	6	7	8	9=3+...+8	10	11	12=10-11	
2014.	12.	182,7	5,2	71,8	2.181,7	0,0	5.384,1	7.825,6	7.824,5	7.293,1	531,4	
2015.	12.	182,3	3,8	128,5	1.003,6	0,0	7.288,1	8.606,3	8.605,0	8.064,6	540,4	
2016.	12.	205,1	2,6	194,8	2.970,4	0,0	6.158,2	9.531,1	9.529,0	8.926,3	602,6	
2017.	12.	203,9	1,5	236,4	2.698,6	0,0	7.416,1	10.556,6	10.555,0	9.977,1	577,8	
2018.	12.	210,0	2,2	274,1	2.911,4	0,0	8.225,4	11.623,2	11.621,4	10.983,3	638,1	
2019.	12.	254,1	0,2	322,6	3.102,8	0,0	8.917,4	12.597,1	12.595,4	11.824,2	771,2	
2020.	12.	291,6	0,9	142,2	3.832,1	0,0	9.601,3	13.868,0	13.866,3	12.970,6	895,7	
2021.	12.	302,0	1,9	469,6	3.945,1	0,0	11.629,6	16.348,1	16.345,8	15.573,0	772,8	
2022.	12.	160,0	0,1	572,0	8.273,2	0,0	7.060,5	16.065,9	16.063,3	15.611,7	451,5	
2023.	12.	175,5	2,1	455,2	8.326,6	0,0	7.330,6	16.289,9	16.287,4	15.401,2	886,2	
	2023.	07.	167,7	21,6	453,9	8.194,6	0,0	6.727,6	15.565,5	15.563,1	14.912,8	650,3
		08.	168,0	1,7	457,9	8.391,1	0,0	6.853,5	15.872,1	15.869,1	15.175,8	693,3
		09.	164,2	1,8	457,9	8.298,3	0,0	6.994,3	15.916,3	15.913,5	15.194,3	719,3
		10.	176,0	22,2	457,9	8.199,9	0,0	6.911,9	15.767,8	15.764,8	14.986,4	778,5
		11.	175,6	2,1	374,5	8.278,3	0,0	6.854,3	15.684,7	15.682,0	14.853,9	828,1
		12.	175,5	2,1	455,2	8.326,6	0,0	7.330,6	16.289,9	16.287,4	15.401,2	886,2
	2024.	01.	176,8	21,6	454,9	7.052,1	0,0	8.202,5	15.907,9	15.905,6	14.981,0	924,6
		02.	177,6	2,7	454,9	6.891,7	0,0	8.503,3	16.030,1	16.027,2	15.097,2	930,1
		03.	194,3	2,7	455,7	6.769,0	0,0	8.609,1	16.030,8	16.028,3	15.035,8	992,5
		04.	201,2	20,3	456,2	6.514,8	0,0	8.678,4	15.870,9	15.868,6	14.913,0	955,5
		05.	201,5	3,1	458,1	6.218,7	0,0	8.885,6	15.767,0	15.764,4	14.771,8	992,5
		06.	203,8	3,2	464,0	6.951,1	0,0	8.933,2	16.555,3	16.552,8	15.510,5	1.042,4
		07.	212,3	19,7	463,9	6.721,6	0,0	9.016,0	16.433,6	16.430,7	15.308,6	1.122,1

**Napomena:**

Monetarni podaci ažurirani sukladno metodologiji MMF-a (Priručnik za monetarnu i financijsku statistiku, 2000.), od siječnja 2006. godine.

Bruto devizne rezerve čine stanja bilančnih pozicija kratkoročne strane aktive CBBiH (zlato, raspolaganje CBBiH SDR, devize u trezoru CBBiH, prenosivi depoziti u stranoj valuti kod nerezidentnih banaka i ostalo) i investiranja u vrijednosnice od srpnja 2006. godine po odluci Investicijskog komiteta CBBiH. Neto devizne rezerve predstavljaju razliku između bruto deviznih rezervi i obveza prema nerezidentima. Monetarnu pasivu CBBiH čine novac izvan monetarnih vlasti i depoziti rezidenata kod monetarnih vlasti. Neto strana aktiva CBBiH predstavlja razliku između neto deviznih rezervi i monetarne pasive CBBiH.



## T04: Monetarni agregati

na kraju razdoblja, u milijunima KM

Godina	Mjesec	Gotovina izvan monetarnih vlasti	Depoziti banaka kod monetarnih vlasti	Prenosivi depoziti drugih domaćih sektora kod monetarnih vlasti	Gotovina izvan banaka	Prenosivi depoziti u domaćoj valuti	Ostali depoziti u domaćoj valuti	Prenosivi depoziti u stranoj valuti	Ostali depoziti u stranoj valuti	Rezervni novac	M1	QM	M2
1	2	3	4	5	6	7	8	9	10	11=3+4+5	12=6+7	13=8+9+10	14=12+13
2014.	12.	3.210,5	3.751,1	38,3	2.814,0	4.496,4	3.377,3	1.301,2	5.280,0	6.999,9	7.310,4	9.958,5	17.268,9
2015.	12.	3.499,5	4.063,5	51,7	3.055,3	5.125,6	3.562,6	1.360,4	5.543,3	7.614,7	8.180,9	10.466,3	18.647,2
2016.	12.	4.066,8	4.269,1	52,0	3.401,2	5.899,8	3.883,0	1.535,6	5.478,0	8.387,9	9.301,0	10.896,6	20.197,6
2017.	12.	4.319,4	5.033,1	76,1	3.648,1	6.924,4	4.091,6	1.816,2	5.636,1	9.428,5	10.572,5	11.543,8	22.116,3
2018.	12.	4.750,6	5.523,3	125,5	3.978,6	8.166,4	4.302,2	1.961,4	5.782,4	10.399,4	12.145,1	12.046,0	24.191,1
2019.	12.	5.199,9	5.743,6	176,6	4.330,1	8.921,1	2.998,0	2.490,3	7.593,2	11.120,2	13.251,2	13.081,5	26.332,7
2020.	12.	6.172,5	5.901,1	231,8	5.043,4	10.011,8	3.034,7	2.902,5	7.256,6	12.305,4	15.055,2	13.193,8	28.249,0
2021.	12.	6.923,8	7.219,6	304,9	5.540,0	12.387,6	3.044,2	3.300,1	7.243,8	14.448,3	17.927,5	13.588,1	31.515,6
2022.	12.	7.436,1	7.217,4	272,7	6.126,2	13.752,5	2.878,7	3.583,9	6.898,8	14.926,2	19.878,6	13.361,3	33.240,0
2023.	12.	7.565,1	7.083,2	16,9	6.550,5	15.064,1	2.891,3	3.974,6	7.310,3	14.665,2	21.614,6	14.176,2	35.790,8
2023.	07.	7.694,8	6.429,3	131,6	6.373,8	14.593,9	2.825,2	3.946,5	6.942,0	14.255,7	20.967,7	13.713,7	34.681,4
	08.	7.734,4	6.657,4	81,4	6.388,9	14.758,3	2.900,7	3.958,4	6.978,9	14.473,3	21.147,2	13.838,0	34.985,2
	09.	7.677,2	6.720,3	83,4	6.397,2	14.788,1	2.904,5	4.009,3	7.027,1	14.480,9	21.185,3	13.941,0	35.126,3
	10.	7.604,3	6.612,6	16,4	6.338,6	14.766,2	2.952,2	4.032,7	7.094,3	14.233,3	21.104,8	14.079,2	35.184,0
	11.	7.473,4	6.631,4	15,5	6.289,4	14.859,2	2.946,0	4.050,8	7.074,9	14.120,3	21.148,6	14.071,6	35.220,2
	12.	7.565,1	7.083,2	16,9	6.550,5	15.064,1	2.891,3	3.974,6	7.310,3	14.665,2	21.614,6	14.176,2	35.790,8
2024.	01.	7.533,2	6.679,3	34,3	6.378,3	14.998,9	2.943,3	4.191,7	7.257,7	14.246,9	21.377,2	14.392,6	35.769,8
	02.	7.568,3	6.807,6	31,8	6.430,9	15.155,0	2.907,5	4.009,5	7.475,0	14.407,7	21.585,9	14.392,0	35.977,9
	03.	7.628,2	6.638,8	29,3	6.553,1	15.303,8	2.934,4	4.038,1	7.519,3	14.296,3	21.856,9	14.491,9	36.348,8
	04.	7.791,7	6.337,6	10,8	6.672,9	15.423,3	2.927,1	4.100,8	7.542,5	14.140,1	22.096,2	14.570,3	36.666,6
	05.	7.754,9	6.206,1	11,0	6.609,7	15.483,3	2.945,9	4.060,7	7.526,3	13.971,9	22.093,0	14.532,9	36.625,9
	06.	7.823,6	6.860,1	8,7	6.723,3	15.602,9	2.998,0	4.037,4	7.574,6	14.692,5	22.326,3	14.610,0	36.936,3
	07.	7.969,2	6.500,0	13,2	6.791,3	15.971,5	2.981,5	4.127,9	7.484,8	14.482,4	22.762,8	14.594,2	37.357,0

## Napomena:

Od siječnja 2019. godine izvršena je reklasifikacija valutne strukture finansijskih instrumenata (kredit, depoziti, vrijednosnice) iskazanih originalno u KM sa valutnom klauzulom sa pozicija domaće valute na pozicije strane valute u izvješćima monetarne statistike u skladu sa preporukama iz MMF-ovog Priručnika i Vodiča za kompilaciju monetarne i finansijske statistike iz 2016. godine. Monetarni podaci ažurirani sukladno metodologiji MMF-a (Priručnik za monetarnu i finansijsku statistiku, 2000.), od siječnja 2006. godine.

Gotovina izvan monetarnih vlasti je preuzeta iz Bilance stanja CBBiH i predstavlja gotov novac izvan središnje banke (monetarnih vlasti). Depoziti komercijalnih banaka predstavljaju sredstva komercijalnih banaka na računima kod CBBiH. Prenosivi depoziti drugih domaćih sektora kod monetarnih vlasti predstavljaju depozite drugih domaćih sektora (osim depozita središnje vlade). Središnja vlada predstavlja institucije BiH, vlade entiteta, entitetske fondove socijalne sigurnosti/zaštite i Brčko distrikta. Fondovi socijalne sigurnosti/zaštite na entitetskoj razini (iz Federacije BiH: Fond MIO, Fond zdravstva Federacije BiH, Fond za zapošljavanje Federacije BiH, a iz Republike Srpske: Fond penzijsko-invalidskog osiguranja RS, Fond zdravstva RS, Fond za zapošljavanje RS i Fond za dječiju zaštitu RS) klasificirani su na razini središnje vlade. Gotovina izvan banaka je preuzeta iz Bilance stanja CBBiH (tablica 6) i predstavlja gotov novac u optjecaju izvan središnje banke (monetarnih vlasti) i gotov novac izvan komercijalnih banaka. Prenosivi ili transferabilni depoziti u domaćoj valuti su preuzeti iz Monetarnog pregleda (tablica 5) i predstavljaju depozite nesredišnje vlade (depozite kantona i općina), depozite javnih i privatnih poduzeća, ostalih finansijskih institucija i depozite ostalih domaćih sektora (stanovništva, neprofitnih institucija i ostalih neklasificiranih sektora). Ostali depoziti u domaćoj valuti, prenosivi i ostali depoziti u stranoj valuti su preuzeti iz Monetarnog pregleda (tablica 5), i predstavljaju depozite nesredišnje vlade (depozite kantona i općina), depozite javnih i privatnih poduzeća, ostalih finansijskih institucija i depozite ostalih domaćih sektora (stanovništva, neprofitnih institucija i ostalih neklasificiranih sektora). Rezervni novac (primarni novac ili monetarna baza) je u cijelosti preuzet iz Bilance stanja CBBiH (tablica 6), a čine ga gotov novac izvan monetarnih vlasti, depoziti komercijalnih banaka i depoziti ostalih domaćih sektora (osim središnje vlade) kod monetarnih vlasti. Prema nacionalnoj definiciji, novčanu masu čine svi prenosivi i ostali depoziti domaćih nebankarskih i nevladinih sektora, kao i sektora lokalne vlade u domaćoj i stranoj valuti. Depoziti entitetskih Fondova socijalne sigurnosti/zaštite priključeni su središnjoj vladi na entitetskoj razini i time isključeni iz Novčane mase ili Monetarnih agregata. Monetarni agregat M1 čine gotovina izvan banaka i prenosivi depoziti u domaćoj valuti svih domaćih sektora (osim depozita središnje vlade). Monetarni agregat QM je definiran kao istoimena pozicija u Monetarnom pregledu (tablica 5) i obuhvata ostale depozite u domaćoj valuti, prenosive i ostale depozite u stranoj valuti svih domaćih sektora (osim depozita središnje vlade). Novčanu masu M2 čine monetarni agregati, novac M1 i kvazi-novac QM.

## T05: Monetarni pregled

na kraju razdoblja, u milijunima KM

		AKTIVA											
		Neto strana aktiva			Potraživanja od domaćih sektora								
Godina	Mjesec	Strana aktiva	Strana pasiva	5 = 3+4	Potraživanja od središnje vlade (neto)	Potraživanja od kantona i općina	Potraživanja od nefinancijskih javnih poduzeća	Potraživanja od nefinancijskih privatnih poduzeća	Potraživanja od ostalih financijskih institucija	Potraživanja od ostalih domaćih sektora	12 = 6+...+11	Ukupno	
1	2	3	4	5 = 3+4	6	7	8	9	10	11	12 = 6+...+11	13 = 5+12	
2014.	12.	10.479,7	-2.961,1	7.518,6	71,0	509,1	443,6	7.452,0	61,3	7.502,5	16.039,4	23.557,9	
2015.	12.	11.107,9	-2.614,6	8.493,3	160,1	537,2	400,0	7.452,6	74,6	7.875,3	16.499,8	24.993,1	
2016.	12.	12.199,0	-2.476,4	9.722,6	101,8	517,8	375,6	7.743,9	67,2	8.155,8	16.962,0	26.684,6	
2017.	12.	13.372,4	-2.589,5	10.782,9	-148,7	511,5	406,2	8.354,5	96,5	8.689,3	17.909,4	28.692,2	
2018.	12.	15.505,5	-3.041,1	12.464,4	-464,7	496,0	428,0	8.654,6	136,8	9.306,3	18.556,9	31.021,4	
2019.	12.	17.069,9	-3.120,0	13.949,9	-679,3	506,7	509,3	9.070,9	152,2	10.024,9	19.584,7	33.534,6	
2020.	12.	18.340,2	-2.326,3	16.013,9	-236,3	538,1	540,8	8.618,1	155,0	9.937,9	19.553,6	35.567,5	
2021.	12.	21.065,4	-1.949,0	19.116,3	-804,4	583,5	532,3	8.812,6	164,1	10.478,3	19.766,3	38.882,7	
2022.	12.	21.084,4	-1.813,4	19.271,1	-509,1	592,0	652,8	9.197,6	180,2	11.027,6	21.141,1	40.412,2	
2023.	12.	22.027,1	-1.492,6	20.534,4	125,1	645,6	644,9	9.828,3	231,8	11.847,1	23.322,8	43.857,2	
2023.	07.	21.345,1	-1.451,7	19.893,4	-52,3	576,2	617,4	9.554,1	203,1	11.531,4	22.430,0	42.323,5	
	08.	21.794,5	-1.478,4	20.316,0	-75,9	572,4	623,4	9.523,3	206,3	11.596,2	22.445,7	42.761,7	
	09.	21.769,7	-1.459,6	20.310,1	-60,2	568,6	622,2	9.629,3	206,9	11.675,4	22.642,4	42.952,5	
	10.	21.900,4	-1.452,7	20.447,6	-112,0	631,9	623,1	9.622,2	228,2	11.764,3	22.757,7	43.205,3	
	11.	21.793,6	-1.457,3	20.336,3	2,7	632,5	625,9	9.679,8	212,2	11.820,5	22.973,6	43.309,9	
	12.	22.027,1	-1.530,1	20.497,0	125,1	645,6	644,9	9.828,3	231,8	11.847,1	23.322,8	43.819,8	
2024.	01.	22.081,0	-1.462,6	20.618,4	154,3	641,2	635,8	9.776,1	221,2	11.864,8	23.293,4	43.911,9	
	02.	22.112,2	-1.466,7	20.645,4	224,0	637,2	622,6	9.920,9	218,8	11.944,6	23.568,0	44.213,4	
	03.	22.283,7	-1.419,2	20.864,5	86,4	642,6	625,3	10.118,3	243,6	12.082,4	23.798,7	44.663,2	
	04.	22.305,3	-1.444,0	20.861,4	165,5	642,7	607,5	10.256,2	249,6	12.195,7	24.117,2	44.978,6	
	05.	22.021,8	-1.486,8	20.535,0	222,5	655,3	607,2	10.364,6	245,3	12.326,2	24.421,1	44.956,1	
	06.	22.622,0	-1.884,5	20.737,5	179,8	661,2	605,5	10.509,0	271,7	12.426,7	24.653,9	45.391,4	
	07.	23.126,7	-1.844,8	21.281,9	19,3	679,7	620,1	10.503,8	268,8	12.550,9	24.642,5	45.924,4	

**Napomena:**

Od siječnja 2019. godine izvršena je reklasifikacija valutne strukture financijskih instrumenata (kredit, depoziti, vrijednosnice) iskazanih originalno u KM sa valutnom klauzulom sa pozicija domaće valute na pozicije strane valute u izvješćima monetarne statistike u skladu sa preporukama iz MMF-ovog Priručnika i Vodiča za kompilaciju monetarne i financijske statistike iz 2016. godine.

Monetarni podaci ažurirani sukladno metodologiji MMF-a (Priručnik za monetarnu i financijsku statistiku, 2000.), od siječnja 2006. godine.

Monetarni pregled prikazuje konsolidirane podatke Bilance stanja CBBiH - monetarnih vlasti (tablica 6) i Konsolidirane bilance komercijalnih banaka BiH (tablica 7). Neto strana aktiva predstavlja razliku između zbroja stranih aktiva CBBiH - monetarnih vlasti i komercijalnih banaka BiH i zbroja stranih pasiva CBBiH - monetarnih vlasti i komercijalnih banaka BiH. Domaći krediti predstavljaju potraživanja komercijalnih banaka od svih domaćih sektora, uz napomenu da su potraživanja od središnje vlade iskazana u neto iznosu, tj. umanjena za depozite središnje vlade kod CBBiH i kod komercijalnih banaka BiH. Središnja vlada predstavlja institucije BiH, vlade entiteta, entitetske fondove socijalne sigurnosti/zaštite i Brčko distrikta. Prema novoj metodologiji, fondovi socijalne sigurnosti/zaštite se klasificiraju na razinu središnje vlade kao entitetski izvanproračunski fondovi, što se izravno odražava na podatke o neto potraživanjima od središnje vlade u Monetarnom pregledu.

## T05: Monetarni pregled

na kraju razdoblja, u milijunima KM

PASIVA														
Novčana masa (M2)														
Novac (M1)														
Kvazi-novac (QM)														
Godina	Mjesec	Gotovina izvan banaka	Prenosivi depoziti u domaćoj valuti		Prenosivi depoziti u stranoj valuti	Ostali depoziti u domaćoj valuti	Ostali depoziti u stranoj valuti			Vrijednosnice	Kredit	Dionice i drugi kapital	Ostale stavke (neto)	Ukupno
1	2	3	4	5=3+4	6	7	8	9=6+7+8	10=5+9	11	12	13	14	15=10+...+14
2014.	12.	2.814,0	4.496,4	7.310,4	1.301,2	3.377,3	5.280,0	9.958,5	17.268,9	0,0	681,0	3.993,5	1.614,5	23.557,9
2015.	12.	3.055,3	5.125,6	8.180,9	1.360,4	3.562,6	5.543,3	10.466,3	18.647,2	8,0	599,2	4.148,0	1.590,7	24.993,1
2016.	12.	3.401,2	5.899,8	9.301,0	1.535,6	3.883,0	5.478,0	10.896,6	20.197,6	8,0	510,0	4.440,4	1.528,6	26.684,6
2017.	12.	3.648,1	6.924,4	10.572,5	1.816,2	4.091,6	5.636,1	11.543,8	22.116,3	8,0	460,0	4.659,5	1.448,4	28.692,2
2018.	12.	3.978,6	8.166,4	12.145,1	1.961,4	4.302,2	5.782,4	12.046,0	24.191,1	8,0	467,5	4.848,9	1.505,9	31.021,4
2019.	12.	4.330,1	8.921,1	13.251,2	2.490,3	2.998,0	7.593,2	13.081,5	26.332,7	8,0	532,4	5.224,6	1.436,9	33.534,6
2020.	12.	5.043,4	10.011,8	15.055,2	2.902,5	3.034,7	7.256,6	13.193,8	28.249,0	0,0	606,7	5.306,9	1.404,9	35.567,5
2021.	12.	5.540,0	12.387,6	17.927,5	3.300,1	3.044,2	7.243,8	13.588,1	31.515,6	0,0	638,5	5.287,3	1.441,4	38.882,7
2022.	12.	6.126,2	13.752,5	19.878,6	3.583,9	2.878,7	6.898,8	13.361,3	33.240,0	0,0	622,8	5.208,0	1.341,4	40.412,2
2023.	12.	6.550,5	15.064,1	21.614,6	3.974,6	2.891,3	7.310,3	14.176,2	35.790,8	3,7	643,4	6.012,6	1.406,7	43.857,2
2023.	07.	6.373,8	14.593,9	20.967,7	3.946,5	2.825,2	6.942,0	13.713,7	34.681,4	0,0	665,8	5.679,8	1.296,5	42.323,5
	08.	6.388,9	14.758,3	21.147,2	3.958,4	2.900,7	6.978,9	13.838,0	34.985,2	0,0	669,5	5.807,2	1.299,7	42.761,7
	09.	6.397,2	14.788,1	21.185,3	4.009,3	2.904,5	7.027,1	13.941,0	35.126,3	0,0	681,7	5.895,0	1.249,4	42.952,5
	10.	6.338,6	14.766,2	21.104,8	4.032,7	2.952,2	7.094,3	14.079,2	35.184,0	0,0	681,7	5.981,3	1.358,2	43.205,3
	11.	6.289,4	14.859,2	21.148,6	4.050,8	2.946,0	7.074,9	14.071,6	35.220,2	3,7	648,0	6.080,8	1.357,2	43.309,9
	12.	6.550,5	15.064,1	21.614,6	3.974,6	2.891,3	7.310,3	14.176,2	35.790,8	3,7	643,4	6.012,6	1.369,3	43.819,8
2024.	01.	6.378,3	14.998,9	21.377,2	4.191,7	2.943,3	7.257,7	14.392,6	35.769,8	3,7	643,2	6.134,6	1.360,6	43.911,9
	02.	6.430,9	15.155,0	21.585,9	4.009,5	2.907,5	7.475,0	14.392,0	35.977,9	3,7	654,1	6.222,2	1.355,6	44.213,4
	03.	6.553,1	15.303,8	21.856,9	4.038,1	2.934,4	7.519,3	14.491,9	36.348,8	0,0	669,0	6.323,4	1.322,0	44.663,2
	04.	6.672,9	15.423,3	22.096,2	4.100,8	2.927,1	7.542,5	14.570,3	36.666,6	3,4	652,1	6.396,1	1.260,4	44.978,6
	05.	6.609,7	15.483,3	22.093,0	4.060,7	2.945,9	7.526,3	14.532,9	36.625,9	3,4	653,9	6.436,1	1.236,9	44.956,1
	06.	6.723,3	15.602,9	22.326,3	4.037,4	2.998,0	7.574,6	14.610,0	36.936,3	3,4	657,2	6.552,3	1.242,3	45.391,4
	07.	6.791,3	15.971,5	22.762,8	4.127,9	2.981,5	7.484,8	14.594,2	37.357,0	3,4	663,9	6.705,4	1.194,8	45.924,4

**Napomena:**

Od siječnja 2019. godine izvršena je reklasifikacija valutne strukture finansijskih instrumenata (kredit, depoziti, vrijednosnice) iskazanih originalno u KM sa valutnom klauzulom sa pozicija domaće valute na pozicije strane valute u izvješćima monetarne statistike u skladu sa preporukama iz MMF-ovog Priručnika i Vodiča za kompilaciju monetarne i finansijske statistike iz 2016. godine.

Monetarni podaci ažurirani sukladno metodologiji MMF-a (Priručnik za monetarnu i finansijsku statistiku, 2000.), od siječnja 2006. godine.

Novac M1 čine gotovina izvan banaka i prenosivi depoziti u domaćoj valuti svih domaćih sektora (osim depozita središnje vlade). Kvazi-novac QM obuhvata ostale depozite u domaćoj valuti, prenosive i ostale depozite u stranoj valuti svih domaćih sektora (osim depozita središnje vlade). Novčanu masu M2 čine monetarni agregati, novac M1 i kvazi-novac QM. Ostalu pasivu čine vrijednosnice, kredit, dionice i drugi kapital i ostale stavke (neto). Prema novoj metodologiji, kao posebni finansijski instrumenti na strani pasive se iskazuju kredit (uz koje se dodaje obračunana kamata), kao i dionice i drugi kapital. Ostale stavke (neto) su neraspoređene stavke pasive umanjene za neraspoređene stavke aktive. U ostale stavke (neto) su također uključeni i ograničeni depoziti, protustavke fondova i vladini fondovi za kreditiranje.

T06: Bilanca stanja CBBiH

na kraju razdoblja, u milijunima KM

Godina	Mjesec	AKTIVA				PASIVA								
		Strana aktiva	Potraživanja od domaćih sektora	Ukupno	Rezervni novac	Gotovina izvan monetarnih vlasti	Depoziti komercijalnih banaka kod monetarnih vlasti	Depoziti drugih domaćih sektora kod monetarnih vlasti	Ukupno	Strana pasiva	Depoziti središnje vlade	Dionice i drugi kapital	Ostale stavke (neto)	Ukupno
1	2	3	4	5=3+4	6	7	8	9=6+7+8	10	11	12	13	14=9+...+13	
2014.	12.	7.853,4	1,6	7.855,1	3.210,5	3.751,1	38,3	6.999,9	1,1	293,2	585,0	-24,2	7.855,1	
2015.	12.	8.634,1	1,5	8.635,7	3.499,5	4.063,5	51,7	7.614,7	1,3	449,9	593,7	-24,0	8.635,7	
2016.	12.	9.559,0	1,5	9.560,4	4.066,8	4.269,1	52,0	8.387,9	2,2	538,4	667,4	-35,5	9.560,4	
2017.	12.	10.584,4	2,2	10.586,6	4.319,4	5.033,1	76,1	9.428,5	1,6	548,6	652,6	-44,8	10.586,6	
2018.	12.	11.651,0	2,1	11.653,1	4.750,6	5.523,3	125,5	10.399,4	1,8	583,9	719,8	-51,8	11.653,1	
2019.	12.	12.624,9	2,2	12.627,1	5.199,9	5.743,6	176,6	11.120,2	1,7	704,0	856,5	-55,4	12.627,1	
2020.	12.	13.895,8	2,0	13.897,9	6.172,5	5.901,1	231,8	12.305,4	1,7	665,2	982,3	-56,8	13.897,9	
2021.	12.	16.376,0	2,6	16.378,5	6.923,8	7.219,6	304,9	14.448,3	2,3	1.124,7	861,4	-58,3	16.378,5	
2022.	12.	16.093,7	2,8	16.096,5	7.436,1	7.217,4	272,7	14.926,2	2,6	685,5	545,4	-63,3	16.096,5	
2023.	12.	16.317,7	2,8	16.320,5	7.565,1	7.083,2	16,9	14.665,2	2,5	736,0	911,3	5,5	16.320,5	
2023.	07.	15.593,3	1,8	15.595,1	7.694,8	6.429,3	131,6	14.255,7	2,3	657,2	743,5	-63,6	15.595,1	
	08.	15.899,9	2,1	15.902,0	7.734,4	6.657,4	81,4	14.473,3	3,0	702,6	785,5	-62,3	15.902,0	
	09.	15.944,1	2,3	15.946,4	7.677,2	6.720,3	83,4	14.480,9	2,8	713,4	811,0	-61,6	15.946,4	
	10.	15.795,6	1,8	15.797,5	7.604,3	6.612,6	16,4	14.233,3	3,0	753,0	869,2	-61,1	15.797,5	
	11.	15.712,6	2,0	15.714,6	7.473,4	6.631,4	15,5	14.120,3	2,7	733,6	918,7	-60,8	15.714,6	
	12.	16.317,7	2,8	16.320,5	7.565,1	7.083,2	16,9	14.665,2	2,5	736,0	911,3	5,5	16.320,5	
2024.	01.	15.935,7	1,7	15.937,3	7.533,2	6.679,3	34,3	14.246,9	2,3	734,1	949,3	4,7	15.937,3	
	02.	16.057,9	2,0	16.059,9	7.568,3	6.807,6	31,8	14.407,7	2,8	689,5	959,4	0,5	16.059,9	
	03.	16.058,7	2,4	16.061,0	7.628,2	6.638,8	29,3	14.296,3	2,6	739,5	1.021,7	1,0	16.061,0	
	04.	15.898,7	2,0	15.900,7	7.791,7	6.337,6	10,8	14.140,1	2,4	773,0	1.048,7	-63,3	15.900,7	
	05.	15.794,8	2,2	15.797,0	7.754,9	6.206,1	11,0	13.971,9	2,7	799,9	1.085,0	-62,5	15.797,0	
	06.	16.583,1	2,5	16.585,6	7.823,6	6.860,1	8,7	14.692,5	2,5	818,0	1.134,4	-61,8	16.585,6	
	07.	16.461,4	2,1	16.463,4	7.969,2	6.500,0	13,2	14.482,4	2,8	826,2	1.213,2	-61,2	16.463,4	

**Napomena:**

Monetarni podaci ažurirani u skladu s metodologijom MMF-a (Priručnik za monetarnu i financijsku statistiku 2000.), od siječnja 2006. godine.

Strana aktiva CBBiH – monetarnih vlasti obuhvaća zlato, devize u blagajni CBBiH, devizne depozite kod inozemnih banaka, raspolaganje SDR, inozemne vrijednosne papire i ostalo. Potraživanja od domaćih sektora predstavljaju potraživanja od radnika CBBiH za dane dugoročne kredite i potraživanja od komercijalnih banaka po osnovi računa poravnanja. Rezervni novac (primarni novac ili monetarna baza) čine gotov novac izvan monetarnih vlasti, depoziti komercijalnih banaka i depoziti ostalih domaćih sektora (osim središnje vlade) kod monetarnih vlasti. Gotovina izvan banaka predstavlja gotov novac u optjecaju izvan središnje banke (monetarnih vlasti) i gotov novac izvan komercijalnih banaka.

Strana pasiva CBBiH obuhvaća kratkoročne obveze prema nerezidentima, depozite nerezidenata i ostale kratkoročne obveze prema nerezidentima i obveze prema MMF-u (računi 1 i 2). Depoziti središnje vlade kod CBBiH predstavljaju prenosive i ostale depozite institucija BiH, vlada entiteta, entitetskih fondova socijalne sigurnosti i Brčko distrikta u domaćoj valuti. Dionice i drugi kapital obuhvaćaju dionički kapital, rezultat tekuće godine, opće i posebne rezerve i prilagođavanje/ponovno utvrđivanje vrijednosti. Ostale stavke (neto) su nelocirane (neraspoređene) stavke pasive umanjene za nelocirane (neraspoređene) stavke aktive.

## T07: Konsolidirana bilanca komercijalnih banaka u BiH

na kraju razdoblja, u milijunima KM

## AKTIVA

Godina	Mjesec	Rezerve	Strana aktiva	Potraživanja od opće vlade	Potraživanja od nefinancijskih javnih poduzeća	Potraživanja od nefinancijskih privatnih poduzeća	Potraživanja od ostalih financijskih institucija	Potraživanja od ostalih domaćih sektora	Ukupno
1	2	3	4	5	6	7	8	9	10 = 3+...+9
2014.	12.	4.115,0	2.626,3	1.854,5	443,6	7.452,0	61,3	7.501,7	24.054,3
2015.	12.	4.511,7	2.473,8	2.161,1	400,0	7.452,6	74,6	7.874,7	24.948,5
2016.	12.	4.936,6	2.640,0	2.179,1	375,6	7.743,9	67,2	8.155,4	26.097,7
2017.	12.	5.711,7	2.787,9	2.197,0	406,2	8.354,5	96,5	8.688,8	28.242,7
2018.	12.	6.296,9	3.854,5	2.280,9	428,0	8.654,6	136,8	9.305,9	30.957,6
2019.	12.	6.627,0	4.445,0	2.551,9	509,3	9.070,9	152,2	10.024,5	33.380,9
2020.	12.	7.099,6	4.444,3	3.015,4	540,8	8.618,1	155,0	9.937,6	33.810,8
2021.	12.	8.608,0	4.689,4	3.095,4	532,3	8.812,6	164,1	10.478,0	36.379,7
2022.	12.	8.541,6	4.990,8	3.171,7	652,8	9.197,6	180,2	11.027,3	37.761,9
2023.	12.	8.116,2	5.709,4	3.440,2	644,9	9.828,3	231,8	11.846,8	39.817,7
2023.	07.	7.756,8	5.751,9	3.200,8	617,4	9.554,1	203,1	11.531,3	38.615,4
	08.	8.011,2	5.894,5	3.223,1	623,4	9.523,3	206,3	11.596,0	39.077,8
	09.	8.011,1	5.825,6	3.266,8	622,2	9.629,3	206,9	11.675,2	39.237,1
	10.	7.887,4	6.104,7	3.362,3	623,1	9.622,2	228,2	11.764,2	39.592,2
	11.	7.826,9	6.081,0	3.421,0	625,9	9.679,8	212,2	11.820,3	39.667,1
	12.	8.116,2	5.709,4	3.440,2	644,9	9.828,3	231,8	11.846,8	39.817,7
2024.	01.	7.852,9	6.145,4	3.448,1	635,8	9.776,1	221,2	11.864,7	39.944,1
	02.	7.978,6	6.054,3	3.448,9	622,6	9.920,9	218,8	11.944,4	40.188,5
	03.	7.740,8	6.225,1	3.516,8	625,3	10.118,3	243,6	12.082,1	40.552,0
	04.	7.473,0	6.406,6	3.546,1	607,5	10.256,2	249,6	12.195,6	40.734,6
	05.	7.367,5	6.227,0	3.580,8	607,2	10.364,6	245,3	12.326,0	40.718,4
	06.	7.985,5	6.039,8	3.501,6	605,5	10.509,0	271,7	12.426,4	41.339,5
	07.	7.706,0	6.665,3	3.532,1	620,1	10.503,8	268,8	12.550,7	41.846,8

**Napomena:**

Od siječnja 2019. godine izvršena je reklasifikacija valutne strukture financijskih instrumenata (kreditni, depoziti, vrijednosni papiri) iskazanih originalno u KM sa valutnom klauzulom sa pozicija domaće valute na pozicije strane valute u izvješćima monetarne statistike u skladu sa preporukama iz MMF-ovog Priručnika i Vodiča za kompilaciju monetarne i financijske statistike iz 2016. godine.

Monetarni podaci ažurirani u skladu s metodologijom MMF-a (Priručnik za monetarnu i financijsku statistiku, 2000.), od siječnja 2006. godine.

Konsolidirana bilanca komercijalnih banaka obuhvata konsolidirane bilance komercijalnih banaka Glavne jedinice Sarajevo, Glavne jedinice Mostar i Glavne banke Republike Srpske CBBiH i predstavlja konsolidirana međusobna potraživanja i obveze između komercijalnih banaka. Rezerve banaka sastoje se od gotovine u trezorima banaka i depozita banaka kod CBBiH. Strana aktiva komercijalnih banaka obuhvata: devize u trezorima, prenosive i ostale depozite u stranoj valuti kod nerezidenata, kredite nerezidentima, vrijednosne papire nerezidenata u stranoj valuti i ostala potraživanja od nerezidenata. Potraživanja od generalne vlade obuhvataju potraživanja od svih razina vlada: središnje vlade (institucije BiH, vlade entiteta, entitetskih fondova socijalne sigurnosti i Brčko distrikta) i nesredišnje vlade (vlada kantona i općinskih vlada). Potraživanja od ostalih domaćih sektora obuhvataju: potraživanja od nefinancijskih javnih poduzeća, nefinancijskih privatnih poduzeća, ostalih financijskih institucija i ostalih domaćih sektora (stanovništva, neprofitnih institucija i ostalih neklasificiranih sektora).

## T07: Konsolidirana bilanca komercijalnih banaka u BiH

na kraju razdoblja, u milijunima KM

## PASIVA

Godina	Mjesec	Depoziti središnje vlade	Prenosivi depoziti drugih domaćih sektora u domaćoj valuti	Prenosivi depoziti drugih domaćih sektora u stranoj valuti	Ostali depoziti drugih domaćih sektora u domaćoj valuti	Ostali depoziti drugih domaćih sektora u stranoj valuti	Vrijednosnice	Kredit	Strana pasiva	Dionice i drugi kapital	Ostalo	Ukupno
1	2	3	4	5	6	7	8	9	10	11	12	13=3+...+12
2014.	12.	981,3	4.458,2	1.301,2	3.377,3	5.280,0	0,0	681,0	2.960,0	3.408,5	1.606,8	24.054,3
2015.	12.	1.014,1	5.073,9	1.360,4	3.562,6	5.543,3	8,0	599,2	2.613,3	3.554,3	1.619,5	24.948,5
2016.	12.	1.021,3	5.847,8	1.535,6	3.883,0	5.478,0	8,0	510,0	2.474,2	3.773,0	1.566,9	26.097,7
2017.	12.	1.285,6	6.848,3	1.816,2	4.091,6	5.636,1	8,0	460,0	2.587,9	4.006,8	1.502,2	28.242,7
2018.	12.	1.665,9	8.040,9	1.961,4	4.302,2	5.782,4	8,0	467,5	3.039,2	4.129,1	1.560,9	30.957,6
2019.	12.	2.020,5	8.744,5	2.490,3	2.998,0	7.593,2	8,0	532,4	3.118,3	4.368,0	1.507,7	33.380,9
2020.	12.	2.048,4	9.780,0	2.902,5	3.034,7	7.256,6	0,0	606,7	2.324,6	4.324,6	1.532,7	33.810,8
2021.	12.	2.191,8	12.082,7	3.300,1	3.044,2	7.243,8	0,0	638,5	1.946,7	4.425,8	1.506,2	36.379,7
2022.	12.	2.403,2	13.479,7	3.583,9	2.878,7	6.898,8	0,0	622,8	1.810,8	4.662,6	1.421,5	37.761,9
2023.	12.	1.933,6	15.047,2	3.974,6	2.891,3	7.310,3	3,7	643,4	1.490,2	5.101,3	1.422,0	39.817,7
2023.	07.	2.019,7	14.462,4	3.946,5	2.825,2	6.942,0	0,0	665,8	1.449,4	4.936,3	1.368,2	38.615,4
	08.	2.024,1	14.676,9	3.958,4	2.900,7	6.978,9	0,0	669,5	1.475,5	5.021,7	1.372,1	39.077,8
	09.	2.045,0	14.704,7	4.009,3	2.904,5	7.027,1	0,0	681,7	1.456,8	5.084,0	1.323,9	39.237,1
	10.	2.089,4	14.749,8	4.032,7	2.952,2	7.094,3	0,0	681,7	1.449,7	5.112,1	1.430,2	39.592,2
	11.	2.052,2	14.843,6	4.050,8	2.946,0	7.074,9	3,7	648,0	1.454,5	5.162,1	1.431,3	39.667,1
	12.	1.933,6	15.047,2	3.974,6	2.891,3	7.310,3	3,7	643,4	1.527,6	5.101,3	1.384,6	39.817,7
2024.	01.	1.918,5	14.964,6	4.191,7	2.943,3	7.257,7	3,7	643,2	1.460,3	5.185,3	1.375,9	39.944,1
	02.	1.898,4	15.123,1	4.009,5	2.907,5	7.475,0	3,7	654,1	1.463,9	5.262,8	1.390,4	40.188,5
	03.	2.048,4	15.274,5	4.038,1	2.934,4	7.519,3	0,0	669,0	1.416,7	5.301,8	1.349,8	40.552,0
	04.	1.965,0	15.412,6	4.100,8	2.927,1	7.542,5	3,4	652,1	1.441,6	5.347,5	1.342,1	40.734,6
	05.	1.903,1	15.472,3	4.060,7	2.945,9	7.526,3	3,4	653,9	1.484,2	5.351,1	1.317,5	40.718,4
	06.	1.842,6	15.594,2	4.037,4	2.998,0	7.574,6	3,4	657,2	1.882,0	5.417,9	1.332,2	41.339,5
	07.	2.006,9	15.958,4	4.127,9	2.981,5	7.484,8	3,4	663,9	1.841,9	5.492,2	1.285,9	41.846,8

**Napomena:**

Od siječnja 2019. godine izvršena je reklasifikacija valutne strukture finansijskih instrumenata (kredit, depoziti, vrijednosni papiri) iskazanih originalno u KM sa valutnom klauzulom sa pozicija domaće valute na pozicije strane valute u izvješćima monetarne statistike u skladu sa preporukama iz MMF-ovog Priručnika i Vodiča za kompilaciju monetarne i finansijske statistike iz 2016. godine.

Monetarni podaci ažurirani su skladno metodologiji MMF-a (Priručnik za monetarnu i finansijsku statistiku, 2000.), od siječnja 2006. godine.

Depoziti središnje vlade uključuju prenosive i ostale depozite u domaćoj i stranoj valuti institucija BiH, vlada entiteta, entitetskih fondova socijalne sigurnosti/zaštite i Brčko distrikta. Prenosivi i ostali depoziti drugih domaćih sektora u domaćoj i stranoj valuti predstavljaju obveze banaka prema nesredišnjoj vladi (kantona i općina), nefinansijskim javnim poduzećima, nefinansijskim privatnim poduzećima, ostalim finansijskim institucijama i ostalim domaćim sektorima (stanovništvu, neprofitnim institucijama i ostalim neklasificiranim sektorima). Strana pasiva komercijalnih banaka obuhvata obveze banaka prema nerezidentima po osnovi prenosivih i ostalih depozita, kredita, vrijednosnih papira, trgovinskih kredita i avansa i ostalih računa dugovanja. Prema novoj metodologiji, kredit na strani pasive su prikazani kao poseban finansijski instrument, uz koje se dodaje obračunata kamata.

Dionice i drugi kapital obuhvataju dionički kapital, zadržani prihod, rezultat tekuće godine, opće i posebne rezerve i prilagođavanje/ponovno utvrđivanje vrijednosti. Ostale stavke (neto) su neraspoređene stavke pasive umanjene za neraspoređene stavke aktive. Ostale stavke (neto) također obuhvataju i ograničene depozite.

**T08: Ukupni depoziti i krediti komercijalnih banaka**

na kraju razdoblja, u milijunima KM

Godina	Mjesec	Depoziti			Krediti		
		Prenosivi depoziti	Ostali depoziti	Ukupni depoziti	Kratkoročni krediti	Dugoročni krediti	Ukupni krediti
1	2	3	4	5=(3+4)	6	7	8=(6+7)
2014.	12.	6.292,8	9.082,5	15.375,2	4.170,2	12.303,3	16.473,5
2015.	12.	7.038,7	9.492,1	16.530,8	4.164,9	12.701,9	16.866,8
2016.	12.	8.056,6	9.695,5	17.752,1	4.152,6	13.048,5	17.201,1
2017.	12.	9.558,1	10.111,0	19.669,1	4.261,5	14.160,9	18.422,4
2018.	12.	11.318,5	10.431,3	21.749,8	4.289,8	15.196,1	19.485,8
2019.	12.	12.566,6	11.253,8	23.820,4	4.651,2	16.121,5	20.772,8
2020.	12.	13.851,5	11.130,7	24.982,2	4.295,1	16.052,3	20.347,4
2021.	12.	16.762,9	11.069,7	27.832,6	4.396,9	16.680,4	21.077,3
2022.	12.	18.710,9	10.518,3	29.229,2	4.623,0	17.445,0	22.068,0
2023.	12.	20.060,8	11.066,0	31.126,8	4.998,2	18.525,8	23.524,1
2023.	07.	19.624,9	10.540,9	30.165,8	4.792,2	18.018,6	22.810,8
	08.	19.773,5	10.735,5	30.509,0	4.765,2	18.093,3	22.858,5
	09.	19.888,1	10.772,5	30.660,7	4.852,8	18.175,9	23.028,6
	10.	19.955,4	10.933,0	30.888,4	4.884,4	18.302,5	23.186,9
	11.	20.051,1	10.886,4	30.937,5	4.901,6	18.399,1	23.300,7
	12.	20.060,8	11.066,0	31.126,8	4.765,5	18.758,6	23.524,1
2024.	01.	20.198,6	11.047,0	31.245,6	4.739,1	18.727,8	23.466,9
	02.	20.299,3	11.084,0	31.383,3	4.821,1	18.843,3	23.664,4
	03.	20.756,8	11.027,7	31.784,5	4.966,8	19.082,2	24.049,0
	04.	20.872,7	11.045,0	31.917,7	5.057,1	19.216,7	24.273,8
	05.	20.843,7	11.034,6	31.878,3	5.098,6	19.432,4	24.531,0
	06.	20.835,8	11.161,0	31.996,8	5.136,4	19.674,8	24.811,3
	07.	21.323,4	11.186,1	32.509,5	5.115,1	19.904,5	25.019,7

**Napomena:**

Revidirani podaci za svibanj 2024. godine.

Monetarni podaci ažurirani u skladu s metodologijom MMF-a (Priručnik za monetarnu i financijsku statistiku, 2000.), od siječnja 2006. godine

Ukupni depoziti predstavljaju obveze komercijalnih banaka BiH prema svim domaćim institucionalnim sektorima u domaćoj i stranoj valuti. Ukupni krediti predstavljaju potraživanja komercijalnih banaka BiH od svih institucionalnih sektora, u domaćoj i stranoj valuti.



**T09: Valutna struktura depozita i kredita komercijalnih banaka**

na kraju razdoblja, u milijunima KM

Godina	Mjesec	DEPOZITI				KREDITI			
		KM	EUR	Ostala strana valuta	Ukupno u KM	KM	EUR	Ostala strana valuta	Ukupno u KM
1	2	3	4	5	6 = 3+4+5	7	8	9	10 = 7+8+9
2014.	12.	8.696,0	6.062,5	616,8	15.375,2	16.246,1	218,6	8,7	16.473,5
2015.	12.	9.513,6	6.347,0	670,2	16.530,8	16.642,8	217,5	6,5	16.866,8
2016.	12.	10.607,6	6.458,1	686,4	17.752,1	16.990,4	205,6	5,1	17.201,1
2017.	12.	12.022,8	6.949,5	696,7	19.669,1	18.285,4	132,6	4,4	18.422,4
2018.	12.	13.807,3	7.222,2	720,3	21.749,8	19.386,2	98,2	1,4	19.485,8
2019.	12.	13.306,9	9.529,5	984,0	23.820,4	9.910,7	10.833,1	29,0	20.772,8
2020.	12.	14.374,7	9.776,7	830,8	24.982,2	9.855,4	10.471,5	20,5	20.347,4
2021.	12.	16.732,4	10.257,3	842,9	27.832,6	11.174,0	9.893,6	9,7	21.077,3
2022.	12.	18.209,1	10.073,0	947,1	29.229,2	13.086,0	8.979,5	2,6	22.068,0
2023.	12.	19.182,7	11.048,0	896,0	31.126,8	15.113,0	8.410,2	0,9	23.524,1
2023.	07.	18.801,8	10.434,3	929,8	30.165,8	14.296,8	8.512,7	1,3	22.810,8
	08.	18.999,7	10.597,5	911,8	30.509,0	14.355,1	8.502,2	1,3	22.858,5
	09.	19.038,2	10.706,7	915,8	30.660,7	14.573,8	8.453,9	1,0	23.028,6
	10.	19.108,2	10.877,6	902,6	30.888,4	14.742,3	8.443,7	0,9	23.186,9
	11.	19.160,8	10.891,2	885,4	30.937,5	14.876,2	8.423,7	0,8	23.300,7
2024.	12.	19.182,7	11.048,0	896,0	31.126,8	15.113,0	8.410,2	0,9	23.524,1
	01.	19.166,2	11.181,0	898,4	31.245,6	15.124,0	8.342,1	0,8	23.466,9
	02.	19.284,0	11.211,6	887,7	31.383,3	15.391,5	8.272,1	0,8	23.664,4
	03.	19.696,0	11.214,4	874,2	31.784,5	15.774,6	8.273,6	0,8	24.049,0
	04.	19.733,6	11.305,7	878,4	31.917,7	16.059,1	8.213,9	0,7	24.273,8
	05.	19.785,8	11.192,4	900,1	31.878,3	16.302,7	8.227,6	0,7	24.531,0
	06.	19.910,0	11.173,4	913,5	31.996,8	16.658,4	8.152,2	0,7	24.811,3
07.	20.264,5	11.329,9	915,1	32.509,5	16.905,9	8.105,5	8,3	25.019,7	

**Napomena:**

Revidirani podaci za svibanj 2024. godine.

Od siječnja 2019. godine izvršena je reklasifikacija valutne strukture finansijskih instrumenata (kreditni depoziti, vrijednosni papiri) iskazanih originalno u KM sa valutnom klauzulom sa pozicija domaće valute na pozicije strane valute u izvješćima monetarne statistike u skladu sa preporukama iz MMF-ovog Priručnika i Vodiča za kompilaciju monetarne i finansijske statistike iz 2016. godine. Monetarni podaci ažurirani sukladno metodologiji MMF-a (Priručnik za monetarnu i finansijsku statistiku, 2000.), od siječnja 2006. godine.

Po nalogu Agencije za bankarstvo FBiH u ožujku 2010. izvršena je reklasifikacija kredita stanovništvu s valutnom klauzulom kod jedne banke, iz kredita u EUR na kredite u KM.

**T10: Sektorska struktura depozita kod komercijalnih banaka**

na kraju razdoblja, u milijunima KM

DEPOZITI DOMAĆIH INSTITUCIONALNIH SEKTORA

Godina	Mjesec	Depoziti institucija BiH	Depoziti vlada entiteta	Depoziti vlada kantona	Depoziti vlada općina	Depoziti fondova socijalne zaštite	Depoziti ostalih finansijskih institucija	Depoziti nefinansijskih javnih poduzeća	Depoziti nefinansijskih privatnih poduzeća	Depoziti neprofitnih organizacija	Depoziti stanovništva	Ostali depoziti	Ukupno
1	2	3	4	5	6	7	8	9	10	11	12	13	14 = 3+...+13
2014.	12.	187,1	678,1	298,2	212,9	93,4	845,5	1.140,4	2.483,8	363,5	9.042,0	30,4	15.375,2
2015.	12.	231,8	693,0	337,0	245,5	65,8	891,7	1.187,6	2.606,7	365,7	9.864,8	41,2	16.530,8
2016.	12.	168,3	746,6	426,0	277,9	92,8	961,5	1.219,9	2.787,8	374,5	10.661,1	35,6	17.752,1
2017.	12.	267,3	856,7	599,5	340,2	152,9	1.047,0	1.384,8	3.329,9	384,1	11.271,1	35,4	19.669,1
2018.	12.	185,4	1.199,7	733,7	403,1	277,7	1.147,5	1.482,4	3.723,1	398,8	12.146,5	51,8	21.749,8
2019.	12.	173,8	1.467,9	914,6	446,3	352,7	1.155,4	1.510,7	4.052,6	447,5	13.240,9	58,0	23.820,4
2020.	12.	219,1	1.631,1	832,1	423,5	158,2	1.131,2	1.556,0	4.706,9	500,1	13.760,7	63,4	24.982,2
2021.	12.	136,1	1.838,7	1.245,2	612,1	187,0	1.159,6	1.804,1	5.535,4	543,1	14.695,5	75,7	27.832,6
2022.	12.	280,5	1.939,6	1.501,7	719,2	167,9	1.195,8	2.014,0	6.144,9	573,4	14.575,4	116,9	29.229,2
2023.	12.	237,9	1.480,6	1.667,3	728,5	184,9	1.038,0	1.895,0	7.088,5	645,4	16.058,7	102,1	31.126,8
2023.	07.	221,5	1.596,0	1.758,2	715,4	172,3	1.105,6	1.890,3	6.658,9	630,6	15.318,3	98,8	30.165,8
	08.	178,6	1.648,8	1.794,9	721,5	166,7	1.105,7	1.908,6	6.812,0	638,9	15.426,0	107,3	30.509,0
	09.	173,1	1.669,2	1.807,6	716,5	172,7	1.080,3	1.882,5	6.880,9	654,2	15.514,8	108,8	30.660,7
	10.	262,4	1.614,0	1.795,3	710,1	183,1	1.066,9	1.925,2	6.916,3	656,9	15.666,1	92,2	30.888,4
	11.	246,7	1.578,9	1.767,7	704,4	196,6	1.050,9	1.923,4	7.042,1	654,7	15.675,0	97,0	30.937,5
	12.	237,9	1.480,6	1.667,3	728,5	184,9	1.038,0	1.895,0	7.088,5	645,4	16.058,7	102,1	31.126,8
2024.	01.	267,8	1.439,2	1.549,1	706,0	181,3	1.022,0	1.965,0	7.221,5	675,2	16.117,1	101,4	31.245,6
	02.	328,6	1.378,0	1.556,6	716,0	161,6	1.013,8	2.008,6	7.094,2	677,3	16.352,3	96,4	31.383,3
	03.	275,7	1.583,5	1.623,5	735,0	158,9	1.012,9	2.038,9	7.011,9	682,5	16.565,2	96,6	31.784,5
	04.	306,6	1.460,8	1.669,3	714,7	167,4	1.007,2	2.029,7	7.037,1	705,0	16.727,5	92,6	31.917,7
	05.	250,8	1.458,7	1.665,9	714,9	163,6	1.034,7	2.037,6	7.229,3	702,7	16.501,9	118,2	31.878,3
	06.	238,5	1.406,1	1.648,7	722,7	148,0	1.052,1	2.005,7	7.328,6	680,0	16.643,2	123,1	31.996,8
	07.	415,3	1.365,8	1.646,3	737,0	175,9	1.084,8	1.968,8	7.594,4	699,7	16.701,1	120,5	32.509,5

**Napomena:**

Monetarni podaci ažurirani sukladno metodologiji MMF-a (Priručnik za monetarnu i finansijsku statistiku, 2000.), od siječnja 2006. godine.

Depoziti domaćih institucionalnih sektora predstavljaju obveze komercijalnih banaka prema svim institucionalnim sektorima. Depoziti na razini BiH predstavljaju depozite kod banaka koje pokriva Glavna jedinica Sarajevo, Glavna jedinica Mostar i Glavna banka Republike Srpske CBBiH Banja Luka.

## T11: Sektorska struktura kredita kod komercijalnih banaka

na kraju razdoblja, u milijunima KM

## KREDITI DOMAĆIM INSTITUCIONALNIM SEKTORIMA

Godina	Mjesec	Krediti institucijama BiH	Krediti vladama entiteta	Krediti vladama kantona	Krediti vladama općina	Krediti fondovima socijalne zaštite	Krediti ostalim finansijskim institucijama	Krediti nefinansijskim javnim poduzećima	Krediti nefinansijskim privatnim poduzećima	Krediti neprofitnim organizacijama	Krediti stanovništvu	Ostali Krediti	Ukupno
1	2	3	4	5	6	7	8	9	10	11	12	13	14 = 3+...+13
2014.	12.	0,0	492,0	165,2	340,5	103,1	47,4	442,1	7.419,3	14,5	7.428,2	21,3	16.473,5
2015.	12.	0,0	490,2	230,3	303,7	138,4	60,1	396,7	7.418,2	16,7	7.784,2	28,2	16.866,8
2016.	12.	0,0	343,5	233,2	281,8	104,2	52,4	371,9	7.703,3	19,1	8.076,3	15,4	17.201,1
2017.	12.	0,0	378,0	209,3	292,0	87,3	83,4	401,6	8.319,8	21,8	8.613,7	15,6	18.422,4
2018.	12.	0,0	388,7	186,8	292,1	174,2	125,7	421,3	8.623,0	20,3	9.241,3	12,5	19.485,8
2019.	12.	0,0	416,5	168,7	313,5	199,5	144,7	497,6	9.034,0	20,6	9.975,5	2,2	20.772,8
2020.	12.	11,6	422,1	142,2	374,1	211,2	144,8	535,7	8.588,4	20,5	9.894,8	2,0	20.347,4
2021.	12.	16,1	407,0	187,2	375,8	194,2	152,7	510,7	8.776,8	20,3	10.435,5	1,1	21.077,3
2022.	12.	8,9	358,7	203,7	380,9	170,6	159,9	626,3	9.155,5	23,3	10.978,4	1,8	22.068,0
2023.	12.	5,9	283,6	266,7	373,5	180,5	206,0	617,1	9.767,7	34,6	11.786,0	2,5	23.524,1
2023.	07.	7,5	298,3	200,3	368,8	170,3	182,5	590,0	9.488,4	37,6	11.465,2	1,9	22.810,8
	08.	7,0	302,0	201,4	363,9	167,3	186,2	596,2	9.459,3	36,4	11.537,1	1,7	22.858,5
	09.	6,7	284,2	195,3	366,0	169,4	187,4	594,9	9.570,4	36,1	11.616,3	1,9	23.028,6
	10.	6,5	289,9	263,8	361,3	172,6	188,4	597,8	9.564,6	34,0	11.706,4	1,7	23.186,9
	11.	6,0	291,6	261,2	364,5	168,9	184,4	600,6	9.623,0	32,9	11.765,8	1,8	23.300,7
	12.	5,9	283,6	266,7	373,5	180,5	206,0	617,1	9.767,7	34,6	11.786,0	2,5	23.524,1
2024.	01.	5,9	282,4	264,9	371,1	177,9	199,1	607,4	9.714,1	33,1	11.809,4	1,5	23.466,9
	02.	5,9	278,1	263,6	368,1	173,4	196,7	594,9	9.860,0	33,6	11.888,7	1,6	23.664,4
	03.	5,8	301,7	258,5	378,6	170,2	219,8	597,6	10.056,6	33,0	12.025,3	2,0	24.049,0
	04.	5,8	296,4	256,8	380,8	167,1	217,7	579,7	10.195,6	33,6	12.138,6	1,6	24.273,8
	05.	3,3	288,4	255,3	394,7	184,3	219,4	579,4	10.304,9	34,6	12.265,3	1,5	24.531,0
	06.	3,4	289,2	249,8	406,1	181,5	244,7	577,5	10.447,4	35,6	12.372,4	3,6	24.811,3
	07.	3,4	316,7	248,9	425,3	213,9	242,0	592,1	10.442,7	35,0	12.497,0	2,8	25.019,7

**Napomena:**

Revidirani podaci za svibanj 2024. godine.

Monetarni podaci ažurirani sukladno metodologiji MMF-a (Priručnik za monetarnu i finansijsku statistiku, 2000.), od siječnja 2006. godine.

Kreditni domaćim institucionalnim sektorima predstavljaju potraživanja komercijalnih banaka od svih institucionalnih sektora. Krediti na razini BiH uključuju kredite plasirane preko komercijalnih banaka koje pokriva Glavna jedinica Sarajevo, Glavna jedinica Mostar i Glavna banka Republike Srpske CBBiH Banja Luka.

**T12: Kamatne stope na kredite stanovništvu**

Kamatne stope na kredite u KM														Kamatne stope na kredite u KM sa valutnom klauzulom				* Revolving krediti, prekoračenja i kreditne kartice (kreditna pogodnost i produženi kredit)							
Stambeni krediti							Ostali krediti							Stambeni krediti				Ostali krediti				Kamatne stope na kredite u KM		Kamatne stope na kredite u KM sa valutnom klauzulom	
Godina	Razdoblje	Promjenjiva stopa i do 1 godine IPFKS	Preko 1 do 5 godina IPFKS	Preko 5 godina IPFKS	Preko 10 godina IPFKS	Promjenjiva stopa i do 1 godine IPFKS	Preko 1 do 5 godina IPFKS	Promjenjiva stopa i do 1 godine IPFKS	Preko 1 do 5 godina IPFKS	Preko 5 godina IPFKS	Preko 10 godina IPFKS	Promjenjiva stopa i do 1 godine IPFKS	Preko 1 do 5 godina IPFKS	Preko 5 godina IPFKS	Preko 10 godina IPFKS	Promjenjiva stopa i do 1 godine IPFKS	Preko 1 do 5 godina IPFKS	Preko 5 godina IPFKS	Preko 10 godina IPFKS	Prekoračenja	Kreditna kartica sa produženim kreditom	Prekoračenja			
Ponderirani mjesečni prosjeci														- u postocima, na godišnjoj razini -											
2023.	07.	4,041	3,160	3,531	3,821	6,633	5,509	4,163	...	4,516	3,879	6,389	5,607	5,207	12,815	14,102	7,657								
	08.	3,991	3,159	3,574	3,784	6,733	5,570	4,437	...	4,536	3,928	6,122	5,855	5,769	12,882	14,093	7,614								
	09.	4,419	3,269	3,333	3,864	6,518	5,728	3,979	...	4,308	3,618	6,351	6,446	5,723	12,669	14,284	7,524								
	10.	4,803	3,697	3,366	3,891	6,797	5,689	4,013	...	4,071	3,827	6,812	6,521	5,918	12,666	14,313	7,393								
	11.	4,476	3,568	3,427	3,995	6,729	5,768	4,083	...	4,250	3,835	6,725	6,327	5,994	12,232	14,306	7,377								
	12.	4,918	3,695	3,440	3,793	6,329	5,854	4,074	...	4,050	3,844	6,889	5,985	5,951	12,114	14,312	7,110								
2024.	01.	4,803	3,681	3,380	3,933	6,957	5,858	4,632	...	4,326	3,850	6,937	5,877	5,941	12,159	14,345	7,020								
	02.	4,969	3,448	3,431	3,916	6,743	5,878	4,467	...	4,194	3,900	6,939	5,918	6,074	12,083	14,323	7,015								
	03.	4,968	3,489	3,596	3,842	6,717	5,748	4,372	...	4,539	3,806	6,747	6,566	6,022	12,007	14,400	7,001								
	04.	5,033	3,349	3,373	3,838	6,085	5,746	4,378	...	4,393	3,970	6,685	6,823	6,021	11,898	14,400	6,985								
	05.	...	3,536	3,568	4,014	6,268	5,698	4,087	...	4,142	3,807	6,487	6,378	5,798	11,426	14,402	6,817								
	06.	...	3,608	3,521	3,926	6,677	5,747	4,204	...	4,040	3,862	6,943	6,637	5,748	11,226	14,443	6,661								
	07.	5,428	3,715	3,725	3,933	6,658	5,831	4,297	...	4,306	3,663	6,996	6,359	5,856	11,133	14,341	6,827								
Iznosi kredita (novi poslovi)														- u tisućama KM -											
2023.	07.	1.893	928	4.823	14.620	13.821	65.820	2.382	...	3.313	13.438	8.389	2.960	12.426	742.382	114.549	36.973								
	08.	2.540	769	4.816	14.222	12.306	66.622	4.753	...	2.670	17.018	10.344	4.808	9.756	736.542	118.834	36.952								
	09.	1.987	793	4.532	17.438	9.949	60.303	4.629	...	3.377	16.089	9.053	4.117	7.468	756.634	159.747	36.996								
	10.	929	1.161	6.412	19.130	11.231	63.827	3.500	...	4.491	11.900	5.700	2.965	9.527	778.202	164.160	37.575								
	11.	1.184	1.027	4.692	18.556	8.393	54.578	4.071	...	3.086	8.614	5.636	5.451	8.602	778.437	179.226	37.990								
	12.	4.100	772	5.807	22.009	12.192	48.969	4.071	...	3.281	16.362	5.350	13.908	8.555	711.407	191.861	37.820								
2024.	01.	1.301	618	5.931	18.647	8.307	48.395	4.156	...	2.298	13.433	3.726	2.605	7.063	790.866	211.418	37.436								
	02.	1.969	1.055	7.109	23.673	15.437	66.387	3.994	...	2.481	18.750	4.647	2.560	9.971	800.468	218.763	37.365								
	03.	2.116	702	7.293	26.117	14.199	76.728	4.564	...	1.074	18.590	7.322	6.162	13.732	814.724	299.102	37.311								
	04.	1.519	2.131	7.481	26.766	20.720	77.144	4.280	...	2.125	14.028	11.415	7.627	13.422	822.243	293.767	37.432								
	05.	...	1.748	7.102	23.158	12.326	74.705	4.566	...	2.022	15.140	8.644	8.682	14.924	857.252	298.797	37.763								
	06.	...	3.585	5.614	22.964	13.093	67.763	7.669	...	4.300	17.738	11.454	4.949	15.054	828.802	275.590	38.281								
	07.	1.091	937	7.007	22.769	16.299	72.652	6.898	...	3.679	17.805	10.299	6.128	9.117	853.421	281.144	37.159								

**Napomena:**

Od 1. srpnja 2017. godine nastupila je statusna promjena pripajanja supsidijarnog društva UniCredit Leasing d.o.o. Sarajevo društvu UniCredit Bank d.d. Mostar. U skladu s tim, Unicredit Leasing d.o.o. Sarajevo prestaje postojati zaključno s 30. lipnjom 2017. godine, a podaci pripojenog društva se iskazuju u sklopu izvješća UniCredit Bank d.d. Mostar, počevši od izvješća za srpnja 2017. godine.

\* Kamatne stope u tablici za revolving kredite i kreditne kartice i iznosi tih kredita se odnose na postojeće poslove (preostala stanja).

IPFKS - inicijalno razdoblje fiksne kamatne stope

... nedovoljan broj podataka za objavljivanje

U sklopu kamatnih stopa na revolving kredite i kreditne kartice prikupljaju se i podaci o kreditnim karticama s kreditnom pogodnosti. S obzirom da kreditne kartice s kreditnom pogodnosti podrazumjevaju beskamatnu odgodu plaćanja (0% ks), iste se i ne publiciraju.

Nema podataka za kamatne stope na kredite u stranoj valuti po kreditnim karticama i prekoračenjima stanovništvu

**T13: Kamatne stope na kredite nefinancijskim poduzećima**

		Kamatne stope na kredite u KM			Kamatne stope na kredite u KM sa valutnom klauzulom						* Revolving krediti i prekoračenja			
		Do iznosa od 0,25 mil EUR		Preko 0,25 mil EUR do 1 mil EUR	Do iznosa od 0,25 mil EUR			Preko 0,25 mil EUR do 1 mil EUR		Preko iznosa 1 mil EUR				
Godina	Razdoblje	Promjenljiva stopa i do 1 godine IPFKS	Preko 1 do 5 godina IPFKS	Promjenljiva stopa i do 1 godine IPFKS	Promjenljiva stopa i do 1 godine IPFKS	Preko 1 do 5 godina IPFKS	Preko 5 godina IPFKS	Promjenljiva stopa i do 1 godine IPFKS	Preko 1 do 5 godina IPFKS	Preko 5 godina IPFKS	Promjenljiva stopa i do 1 godine IPFKS	Kamatne stope na kredite u KM	Kamatne stope na kredite u KM sa valutnom klauzulom	
Ponderirani mjesečni prosjeci												- u postocima, na godišnjoj razini -		
2023.	07.	4,431	4,593	3,613	4,451	5,018	5,006	5,092	5,028	4,155	4,397	4,472	2,964	3,504
	08.	4,595	4,641	3,907	4,564	5,030	5,524	4,603	5,002	...	4,110	4,441	3,007	3,630
	09.	4,401	4,540	3,616	...	4,519	5,998	5,000	4,716	4,451	4,620	4,300	2,987	3,583
	10.	4,694	4,590	3,901	4,613	4,935	5,687	4,806	5,077	...	4,629	4,791	2,981	3,576
	11.	4,622	4,728	3,587	4,030	4,671	5,329	4,756	5,151	4,317	4,435	4,691	2,953	3,589
	12.	4,766	4,651	3,942	4,192	5,340	5,267	...	4,503	4,636	4,840	4,008	2,937	3,610
2024.	01.	4,446	4,741	3,264	...	...	5,491	4,705	4,557	...	4,138	4,729	3,046	3,563
	02.	4,731	4,933	3,935	...	5,275	5,268	4,513	4,048	4,736	4,834	4,070	3,033	3,598
	03.	4,853	4,793	4,035	...	5,521	5,081	...	...	4,022	3,445	...	3,020	3,614
	04.	4,958	4,731	4,629	4,947	5,646	5,849	4,705	4,611	4,650	4,431	...	2,994	3,629
	05.	4,699	4,898	4,354	...	5,907	5,521	4,490	4,591	4,574	4,031	...	2,879	3,665
	06.	4,918	4,773	4,163	5,010	5,998	5,531	4,708	4,692	4,312	4,678	4,879	3,001	3,655
	07.	4,860	4,935	4,584	4,364	...	5,720	4,890	...	4,743	4,231	4,729	3,019	3,464
Iznosi kredita (novi poslovi)												- u tisućama KM -		
2023.	07.	24.365	16.512	23.823	8.303	2.476	5.533	697	13.815	4.734	8.943	17.000	2.724.862	86.499
	08.	22.893	18.461	28.075	15.737	7.072	4.939	4.400	20.903	...	11.930	35.797	2.702.509	83.431
	09.	22.989	30.727	25.813	...	4.761	4.954	1.640	7.849	9.567	4.589	13.996	2.815.889	83.644
	10.	26.182	22.474	35.766	14.829	3.247	5.984	2.499	10.297	...	6.667	36.200	2.832.570	83.558
	11.	21.329	22.742	24.255	21.432	3.130	6.674	2.278	18.359	6.447	7.750	35.325	2.911.314	81.529
	12.	27.448	27.538	34.425	32.932	3.001	10.683	...	11.344	12.702	6.992	34.818	2.981.947	79.722
2024.	01.	19.751	16.099	15.519	...	...	3.920	3.370	7.123	...	2.839	28.976	2.982.959	81.821
	02.	26.940	31.415	24.086	...	1.108	10.521	2.392	4.211	3.540	7.137	28.657	3.109.848	76.756
	03.	27.396	33.889	28.172	...	4.855	11.725	...	...	10.757	9.175	...	3.211.765	72.568
	04.	27.665	41.148	35.924	16.273	3.853	9.259	1.771	11.534	11.357	3.396	...	3.311.015	71.556
	05.	22.044	29.371	34.048	...	2.874	7.984	4.102	5.554	8.983	6.438	...	3.343.883	69.455
	06.	20.197	30.552	35.691	31.818	2.312	4.997	2.025	11.055	8.430	3.886	9.231	3.405.503	65.561
	07.	26.364	35.340	25.928	10.341	...	7.120	2.773	...	6.967	8.914	25.089	3.408.261	60.879

**Napomena:**

Od 1. srpnja 2017. godine nastupila je statusna promjena pripajanja supsidijarnog društva UniCredit Leasing d.o.o. Sarajevo društvu UniCredit Bank d.d. Mostar. U skladu s tim, Unicredit Leasing d.o.o. Sarajevo prestaje postojati zaključno s 30. lipnjom 2017. godine, a podaci pripojenog društva se iskazuju u sklopu izvješća UniCredit Bank d.d. Mostar, počevši od izvješća za srpnja 2017. godine.

\* Kamatne stope u tablici za revolving kredite i kreditne kartice i iznosi tih kredita se odnose na postojeće poslove (preostala stanja).

IPFKS - inicijalno razdoblje fiksne kamatne stope

... nedovoljan broj podataka za objavljivanje

U sklopu kamatnih stopa na revolving kredite i kreditne kartice prikupljaju se i podaci o kreditnim karticama s kreditnom pogodnosti. S obzirom da kreditne kartice s kreditnom pogodnosti podrazumijevaju beskamatnu odgodu plaćanja (0% ks), iste se i ne publiciraju

Nema podataka za kamatne stope na kredite u stranoj valuti po kreditnim karticama i prekoračenjima nefinancijskim poduzećima.



## T15: Prosječne obvezne rezerve

- u tisućama KM -

Godina	Mjesec	Osnovica za obračun obvezne rezerve	Prosječne obvezne rezerve	Prosječan saldo računa obveznih rezervi kod CBBiH	Razlika
1	2	3	4	5	6=5-4
2014.		15.999.278	1.370.137	3.577.824	2.207.688
2015.		16.664.525	1.432.593	3.770.500	2.337.907
2016.		20.070.713	2.007.071	4.188.236	2.181.165
2017.		21.224.853	2.122.485	4.303.340	2.180.855
2018.		23.537.084	2.353.708	5.205.234	2.851.526
2019.		25.752.968	2.575.297	5.589.021	3.013.724
2020.		26.950.173	2.695.017	5.409.751	2.714.733
2021.		28.677.192	2.867.719	6.302.482	3.434.762
2022.		30.175.606	3.017.561	6.694.300	3.676.739
2023.		31.917.917	3.191.792	6.209.280	3.017.489
2023.	07.	31.777.996	3.177.800	5.855.665	2.677.865
	08.	32.103.006	3.210.301	6.140.873	2.930.572
	09.	32.422.875	3.242.287	6.308.112	3.065.824
	10.	32.555.632	3.255.563	6.110.871	2.855.308
	11.	32.807.882	3.280.788	6.152.713	2.871.924
	12.	32.883.489	3.288.349	6.195.645	2.907.296
2024.	01.	33.155.290	3.315.529	6.099.126	2.783.596
	02.	33.258.883	3.325.888	6.067.446	2.741.558
	03.	33.426.731	3.342.673	6.118.268	2.775.595
	04.	33.702.390	3.370.239	5.868.899	2.498.660
	05.	33.811.734	3.381.173	5.775.844	2.394.670
	06.	33.795.446	3.379.545	5.750.648	2.371.104
	07.	34.366.614	3.436.661	5.710.881	2.274.219

**Napomena:**

Od 1.srpnja 2016. godine stopa obvezne rezerve koju primjenjuje CBBiH na osnovicu za obračun obvezne rezerve iznosi 10%. Od 1. srpnja 2016. godine CBBiH primjenjuje nove stope za obračun naknade na sredstva na računu rezervi banaka: Centralna banka BiH na računu rezervi komercijalne banke u obračunskom periodu ne obračunava naknadu na iznos sredstava obvezne rezerve, a na iznos sredstava iznad obvezne rezerve obračunava naknadu po stopi koja je jednaka 50% stope koju primjenjuje Europska centralna banka na depozite komercijalnih banaka (Deposit Facility Rate). Od 1. svibnja 2015.godine Centralna banka obračunava naknadu banci na iznos sredstava te banke na računu rezervi kod Centralne banke u obračunskom razdoblju, kako slijedi:

- na iznos obvezne rezerve – prosjek EONIA-e koji je u istom razdoblju zabilježen na tržištu umanjen za 10 baznih bodova, ili minimum nula,
- na iznos sredstava iznad obvezne rezerve – nulta stopa naknade.

Nulta stopa naknade na obveznu rezervu primjenjuje se u slučaju da je prosječna EONIA umanjena za 10 baznih bodova imala negativnu vrijednost. Od 1. rujna 2014. stopa naknade se utvrđuje na osnovi ponderiranog prosjeka kamatnih stopa koje je u istom razdoblju na tržištu ostvarila Centralna banka na depozite investirane do mjesec dana, s tim da se na iznos obvezne rezerve obračunava 70% ili minimum nula, a na iznos sredstava iznad obvezne rezerve 90% od navedene stope ili minimum nula.

Od 1. veljače 2011. godine stopa obvezne rezerve na depozite i pozajmljena sredstva sa ugovorenim rokom dospjeća do jedne godine je smanjena sa 14% na 10%, dok je stopa obvezne rezerve na depozite i pozajmljena sredstva sa ugovorenim rokom dospjeća preko jedne godine ostala nepromjenjena. Od 1. kolovoza 2011. godine stopa naknade se utvrđuje na osnovu ponderisanog prosjeka kamatnih stopa koje je u istom periodu na tržištu ostvarila Centralna banka na depozite investirane do mjesec dana, s tim da se na iznos obvezne rezerve obračunava 70%, a na iznos sredstava iznad obvezne rezerve 90% od navedene stope.

Od 1. srpnja 2010.godine stopa naknade na iznos obvezne rezerve je promjenjena i obračunava se na osnovu prosjeka kamatne stope koju je u istom razdoblju ostvarila Centralna banka na "overnight" depozite, dok je stopa naknade na iznos sredstava iznad obvezne rezerve ostala nepromjenjena.

Od 1. siječnja 2009. god. stopa obvezne rezerve je 14% na depozite i pozajmljena sredstva sa ugovorenim rokom dospjeća do jedne godine a 10% na depozite i pozajmljena sredstva sa ugovorenim rokom dospjeća preko jedne godine. Od 1. travnja 2009. god. stopa naknade se utvrđuje:- na iznos sredstava koji je banka dužna da drži kao obvezne rezerve po stopi 0,5%,- na iznos sredstava iznad obvezne rezerve po stopi koja se utvrđuje na osnovu prosjeka kamatnih stopa koje je u istom periodu na tržištu ostvarila Centralna banka na depozite uložene do mjesec dana. Od 1. svibnja 2009. god. stopa obvezne rezerve na depozite i pozajmljena sredstva sa ugovorenim rokom dospjeća preko jedne godine iznosi 7%.

Od 1. siječnja 2008. god. stopa obvezne rezerve je povećana sa 15% na 18%. Od 11. listopada 2008. god. stopa obvezne rezerve je smanjena sa 18% na 14%.

\*Osnovicu za obračun obavezne rezerve čine depoziti i pozajmljena sredstva u domaćoj ( U KM I u KM sa valutnom klauzulom) i drugim stranim valutama izraženi u KM.



**T16: Indeks industrijske proizvodnje BiH**

Godina	Mjesec	Indeks industrijske proizvodnje BiH		
		Mjesec / prethodni mjesec tekuće godine	Mjesec / isti mjesec prethodne godine	Razdoblje/ isto razdoblje prethodne godine
2014.	12.	...	98,7	100,2
2015.	12.	...	101,7	103,1
2016.	12.	...	107,5	104,4
2017.	12.	...	99,5	103,1
2018.	12.	...	97,8	101,6
2019.	12.	...	95,5	94,7
2020.	12.	...	103,2	93,6
2021.	12.	...	107,2	109,8
2022.	12.	...	96,0	100,9
2023.	12.	...	91,0	96,1
2023.	07.	104,8	100,1	96,1
	08.	96,2	100,2	96,6
	09.	103,7	98,5	96,8
	10.	99,6	98,2	97,0
	11.	97,6	92,8	96,6
	12.	98,0	91,0	96,1
2024.	01.	91,2	93,8	93,8
	02.	111,7	102,5	98,2
	03.	98,8	89,4	95,0
	04.	98,0	97,6	95,6
	05.	96,6	89,6	94,4
	06.	98,7	93,6	94,3
	07.	110,4	98,6	94,9

**Izvor:**

Agencija za statistiku BiH

**T17: Indeks potrošačkih cijena za BiH**

Godina	Mjesec	Indeks potrošačkih cijena (CPI)		
		Mjesec/ prethodni mjesec tekuće godine	Mjesec/ isti mjesec prethodne godine	Razdoblje/ isto razdoblje prethodne godine
2014.	12.	...	99,5	99,1
2015.	12.	...	98,8	99,0
2016.	12.	...	99,5	98,4
2017.	12.	...	100,7	100,8
2018.	12.	...	101,6	101,4
2019.	12.	...	100,3	100,6
2020.	12.	...	98,4	98,9
2021.	12.	...	106,3	102,0
2022.	12.	...	114,7	114,0
2023.	12.	...	102,2	106,1
2023.	07.	99,8	104,0	108,5
	08.	101,0	104,7	108,0
	09.	100,6	104,1	107,6
	10.	100,1	102,1	107,0
	11.	99,8	101,7	106,5
	12.	99,8	102,2	106,1
2024.	01.	100,2	102,0	102,0
	02.	100,5	102,1	102,0
	03.	100,3	102,0	102,0
	04.	100,1	102,0	102,0
	05.	99,8	102,0	102,0
	06.	99,5	101,6	102,0
	07.	100,0	101,8	101,9

**Izvor:**

Agencija za statistiku BiH

T18: Platna bilanca BiH	u milijunima KM													
	2014.	2015.	2016.	2017.	2018.	2019.	2020.	2021.	2022.	Q1 2023.	Q2 2023.	Q3 2023.	Q4 2023.	Q1 2024.
<b>TEKUĆI RAČUN</b>	<b>-1.983</b>	<b>-1.458</b>	<b>-1.424</b>	<b>-1.520</b>	<b>-1.094</b>	<b>-927</b>	<b>-980</b>	<b>-695</b>	<b>-1.978</b>	<b>-339</b>	<b>-472</b>	<b>-208</b>	<b>-357</b>	<b>-901</b>
Roba - saldo	-7.874	-7.176	-7.089	-7.417	-7.521	-7.963	-6.268	-7.170	-10.183	-2.020	-2.591	-2.832	-2.755	-2.838
Izvoz robe	6.847	7.196	7.700	9.341	10.418	10.180	9.423	12.710	16.368	4.074	3.962	3.846	3.786	3.557
Uvoz robe	14.721	14.372	14.789	16.758	17.940	18.143	15.691	19.880	26.551	6.094	6.552	6.678	6.541	6.395
Usluge - saldo	1.698	1.951	2.118	2.329	2.612	2.797	1.636	2.731	3.907	727	920	1.266	1.036	815
Izvoz usluga	2.452	2.962	3.168	3.484	3.832	4.149	2.590	3.955	5.586	1.084	1.370	1.952	1.525	1.201
Uvoz usluga	754	1.012	1.051	1.154	1.220	1.352	954	1.224	1.679	358	450	687	489	386
Primarni dohodak - saldo	224	195	41	-263	-195	-60	-192	-498	-528	-95	-49	38	-19	22
Potražuje	955	929	929	969	1.026	1.197	935	1.192	1.442	418	476	535	539	536
Duguje	731	734	889	1.233	1.221	1.258	1.128	1.690	1.969	513	525	497	558	514
Sekundarni dohodak - saldo	3.969	3.573	3.507	3.831	4.010	4.299	3.844	4.242	4.826	1.049	1.248	1.321	1.381	1.100
Potražuje	4.267	3.909	3.852	4.192	4.404	4.711	4.277	4.698	5.326	1.198	1.396	1.474	1.556	1.284
Duguje	298	336	345	362	394	412	433	456	499	149	149	154	175	184
<b>KAPITALNI RAČUN</b>	<b>442</b>	<b>364</b>	<b>300</b>	<b>342</b>	<b>305</b>	<b>384</b>	<b>361</b>	<b>329</b>	<b>339</b>	<b>69</b>	<b>76</b>	<b>99</b>	<b>79</b>	<b>77</b>
Potražuje	442	364	300	342	311	386	369	332	343	72	77	101	80	79
Duguje	0	0	0	0	6	2	8	4	4	3	1	2	1	2
<b>FINANCIJSKI RAČUN</b>	<b>-1.428</b>	<b>-885</b>	<b>-817</b>	<b>-898</b>	<b>-801</b>	<b>-590</b>	<b>-878</b>	<b>-155</b>	<b>-1.485</b>	<b>-359</b>	<b>-170</b>	<b>122</b>	<b>-131</b>	<b>-736</b>
Izravna ulaganja	-784	-509	-550	-717	-960	-739	-699	-1.054	-1.347	-495	-551	-330	-250	-488
Neto finansijska sredstva	15	167	5	173	32	38	138	139	128	-5	28	18	43	21
Neto finansijske obveze	799	675	555	890	992	777	837	1.194	1.475	490	578	348	292	509
Portfeljna ulaganja	107	110	167	157	256	214	4	82	261	21	98	39	270	-9
Neto finansijska sredstva	36	51	99	92	254	179	-26	349	246	22	60	40	270	-14
Neto finansijske obveze	-71	-58	-68	-64	-2	-35	-30	267	-15	1	-38	1	0	-6
Financijski derivativi	0	0	1	1	-5	-1	0	1	0	3	-1	0	0	0
Neto finansijska sredstva	0	0	0	-4	-7	-12	-7	-3	-4	0	-1	0	-1	0
Neto finansijske obveze	0	0	-1	-5	-2	-11	-7	-4	-4	-3	0	0	-1	0
Ostala ulaganja	-1.463	-1.366	-1.365	-1.473	-1.205	-999	-1.430	-1.879	-541	1.006	181	-147	-435	56
Neto finansijska sredstva	-584	-417	-294	-690	286	-12	-218	-115	735	867	77	68	54	497
Valuta i depoziti	-598	-366	-316	-547	-59	-28	-272	-220	321	707	136	-63	-103	520
Zajmovi	-23	-80	-74	-289	223	-90	-13	-42	110	77	-78	26	81	-58
Osiguranje i mirovine	9	-75	20	20	30	22	25	37	38	-7	9	9	5	4
Trgovinski krediti i avansi	86	92	81	100	98	73	60	117	242	56	57	61	55	52
Ostala finansijska sredstva	-59	12	-4	26	-6	10	-17	-7	24	33	-47	35	16	-21
Neto finansijske obveze	878	950	1.070	783	1.491	987	1.212	1.764	1.277	-139	-104	215	489	441
Valuta i depoziti	-281	-58	-107	69	393	75	-811	-286	-145	-280	-71	4	30	-78
Zajmovi	645	522	698	127	463	318	1.429	646	470	-83	-257	-22	238	232
Osiguranje i mirovine	17	-8	-4	-5	-10	-10	-5	-5	-9	-2	-3	-5	-5	-2
Trgovinski krediti i avansi	526	523	487	582	618	619	582	795	937	209	224	238	224	285
Ostale finansijske obveze (uključujući i SDR)	-29	-28	-3	10	27	-15	16	613	24	17	3	0	3	5
Rezervna aktiva	712	881	930	1.136	1.114	935	1.246	2.695	142	-894	102	560	284	-295
Monetarno zlato	0	0	0	0	0	0	0	0	-162	0	0	0	0	0
Valuta i depoziti	-36	-1.121	2.033	-230	253	238	549	441	4.432	-379	-117	407	26	-1.558
Vrijednosnice	766	2.004	-1.102	1.367	860	699	696	2.254	-4.126	-517	220	153	257	1.262
Ostala pričuvna sredstva	-17	-1	-1	-1	1	-2	1	0	-2	1	0	0	0	1
<b>NETO POGREŠKE I PROPUSTI</b>	<b>113</b>	<b>209</b>	<b>306</b>	<b>281</b>	<b>-12</b>	<b>-46</b>	<b>-259</b>	<b>211</b>	<b>154</b>	<b>-89</b>	<b>226</b>	<b>231</b>	<b>147</b>	<b>88</b>

**Napomena:**

Platna bilanca BiH urađena je sukladno metodologiji MMF-a (Priručnik za platnu bilancu i međunarodnu investicijsku poziciju, šesto izdanje – BPM6). Detaljnija metodologijska pojašnjenja se nalaze na web stranici, [www.cbbh.ba](http://www.cbbh.ba) pod statistika.

## T19: Međunarodna investicijska pozicija (MIP)

u milijunima KM

	2014.	2015.	2016.	2017.	2018.	2019.	2020.	2021.	2022.	Q1 2023.	Q2 2023.	Q3 2023.	Q4 2023.	Q1 2024.
<b>NETO POZICIJA</b>	<b>-15.509</b>	<b>-15.692</b>	<b>-15.282</b>	<b>-14.545</b>	<b>-14.100</b>	<b>-13.172</b>	<b>-11.647</b>	<b>-11.306</b>	<b>-11.718</b>	<b>-11.493</b>	<b>-11.474</b>	<b>-11.212</b>	<b>-11.229</b>	<b>-11.904</b>
<b>AKTIVA</b>	<b>13.983</b>	<b>14.597</b>	<b>15.816</b>	<b>17.045</b>	<b>19.326</b>	<b>21.021</b>	<b>22.339</b>	<b>25.233</b>	<b>26.259</b>	<b>26.450</b>	<b>26.819</b>	<b>27.636</b>	<b>28.206</b>	<b>28.443</b>
Izravna ulaganja	708	878	933	1.157	1.268	1.245	1.389	1.509	1.647	1.644	1.680	1.698	1.744	1.771
Vlasničke vrijednosnice i dionice u investicijskim fondovima	299	362	370	427	468	622	758	802	915	927	953	974	989	1.005
Zaduženje (razni dužnički instrumenti)	410	516	562	730	799	623	631	707	732	717	727	723	755	766
Portfeljna ulaganja	569	582	674	764	1.018	1.203	1.180	1.519	1.762	1.783	1.842	1.882	2.147	2.155
Vlasničke vrijednosnice i dionice u investicijskim fondovima	31	33	39	44	41	39	38	82	97	100	102	99	87	89
Zaduženje (razni dužnički instrumenti)	538	550	635	720	977	1.164	1.141	1.437	1.665	1.683	1.740	1.783	2.060	2.066
Financijski derivativi	0	0	2	0	0	1	0	0	0	0	1	5	8	8
Ostala ulaganja	4.880	4.530	4.677	4.509	5.415	5.975	5.901	5.856	6.782	7.811	7.975	8.132	8.015	8.475
Ostali vlasnički kapital	48	52	48	52	54	53	68	64	64	63	64	64	64	64
Valuta i Depoziti	2.982	2.870	3.127	3.191	3.952	4.350	4.297	4.242	4.804	5.680	5.914	5.976	5.736	6.278
Zajmovi	311	232	158	176	249	210	195	174	279	339	261	287	369	311
Osiguranje, mirovine i ostali standardizirani sustavi osiguranja	110	88	87	92	89	94	105	111	149	140	152	151	151	140
Trgovinski krediti i avansi	1.201	1.026	990	943	1.021	1.199	1.195	1.227	1.422	1.464	1.492	1.527	1.557	1.584
Ostala potraživanja/obveze	228	262	267	55	49	69	40	36	64	125	93	127	138	98
Pričuvna sredstva	7.826	8.606	9.531	10.614	11.626	12.598	13.869	16.349	16.068	15.210	15.321	15.920	16.293	16.034
Valuta i depoziti	2.182	1.132	3.165	2.935	3.188	3.426	3.975	4.416	8.847	8.468	8.351	8.758	8.784	7.227
Vrijednosnice	5.384	7.288	6.158	7.474	8.225	8.917	9.601	11.630	7.061	6.569	6.802	6.994	7.331	8.609
Ostala pričuvna sredstva	260	186	208	205	212	254	292	304	160	173	168	167	178	198
<b>OBVEZE</b>	<b>29.492</b>	<b>30.290</b>	<b>31.098</b>	<b>31.590</b>	<b>33.426</b>	<b>34.193</b>	<b>33.986</b>	<b>36.539</b>	<b>37.976</b>	<b>37.943</b>	<b>38.293</b>	<b>38.848</b>	<b>39.435</b>	<b>40.347</b>
Izravna ulaganja	12.253	13.063	13.382	14.166	14.957	15.535	15.882	17.023	17.745	18.177	18.680	18.973	19.183	19.640
Vlasničke vrijednosnice i dionice u investicijskim fondovima	8.449	9.516	9.698	10.517	11.364	11.663	11.842	13.901	14.312	14.662	14.806	15.059	15.260	15.562
Zaduženje (razni dužnički instrumenti)	3.803	3.547	3.684	3.649	3.592	3.872	4.039	3.121	3.433	3.515	3.874	3.914	3.924	4.078
Portfeljna ulaganja	474	349	299	240	246	207	189	480	437	438	439	435	429	418
Vlasničke vrijednosnice i dionice u investicijskim fondovima	118	56	79	93	98	99	121	168	120	121	122	124	122	117
Zaduženje (razni dužnički instrumenti)	355	293	220	147	148	107	69	312	317	317	317	310	307	302
Financijski derivativi	0	0	2	0	0	1	2	0	0	1	0	0	0	0
Ostala ulaganja	16.766	16.878	17.416	17.184	18.223	18.451	17.912	19.037	19.794	19.327	19.174	19.440	19.823	20.289
Ostali vlasnički kapital	50	47	26	29	36	47	48	77	119	121	119	121	126	126
Valuta i Depoziti	1.653	1.595	1.489	1.554	2.751	2.825	2.015	1.730	1.584	1.304	1.234	1.238	1.268	1.227
Zajmovi	12.310	12.632	13.074	12.890	12.494	12.527	12.798	13.469	14.161	13.929	13.739	13.801	14.000	14.264
Osiguranje, mirovine i ostali standardizirani sustavi osiguranja	17	18	19	22	23	24	27	30	33	31	34	32	32	33
Trgovinski krediti i avansi	2.284	2.119	2.341	2.243	2.435	2.550	2.551	2.621	2.760	2.797	2.915	3.101	3.273	3.502
Ostale obveze	76	68	65	73	102	88	101	104	120	139	141	138	137	142
Specijalna prava vučenja (Neto stvorene financijske obveze)	375	401	401	374	382	389	373	1.005	1.017	1.007	991	1.010	988	994

**Napomena:**

Međunarodna investicijska pozicija (IIP) za BiH kompilirana je sukladno najnovijoj metodologiji Međunarodnog monetarnog fonda za kompilaciju statistike platne bilance (BOP) i međunarodne investicijske pozicije, šesto izdanje (BPM6). Kompilacija međunarodne investicijske pozicije za četvrto tromjesečje uključuje i redovitu reviziju prethodno objavljenih podataka za tromjesečja tekuće godine, sukladno najnovijim dostupnim izvornim podacima. Skraćena verzija primijenjene metodologije za kompilaciju IIP za BiH dostupna je na web stranici CBBiH.

T20: Vanjskotrgovinska razmjena BiH						u milijunima KM
Godina	Mjesec	Izvoz robe	Uvoz robe	Saldo izvoza i uvoza robe	Pokrivenost uvoza izvozom u %	
1	2	3	4	5=(3-4)	6=(3/4)*100	
2014.		8.682	16.199	-7.518	53,6	
2015.		8.987	15.852	-6.865	56,7	
2016.		9.418	16.161	-6.743	58,3	
2017.		11.055	18.186	-7.130	60,8	
2018.		11.900	19.274	-7.374	61,7	
2019.		11.493	19.499	-8.006	58,9	
2020.		10.521	16.886	-6.365	62,3	
2021.		14.274	21.597	-7.323	66,1	
2022.		17.974	28.636	-10.663	62,8	
2023.		16.700	27.768	-11.068	60,1	
2023.	07.	1.386	2.364	-979	58,6	
	08.	1.160	2.300	-1.140	50,4	
	09.	1.427	2.484	-1.057	57,5	
	10.	1.409	2.401	-992	58,7	
	11.	1.413	2.325	-912	60,8	
	12.	1.220	2.270	-1.050	53,7	
2024.	01.	1.170	1.906	-736	61,4	
	02.	1.336	2.360	-1.024	56,6	
	03.	1.346	2.544	-1.198	52,9	
	04.	1.469	2.481	-1.012	59,2	
	05.	1.320	2.391	-1.071	55,2	
	06.	1.323	2.368	-1.045	55,9	
	07.	1.394	2.564	-1.169	54,4	

**Napomena:**

Korišteni su najnoviji podaci Agencije za statistiku Bosne i Hercegovine o vrijednosti izvoza i uvoza robe po specijalnom sustavu trgovine i nisu uključena prilagođenja obuhvata i vrijednosti koja se rade u svrhu izvještavanja o platnoj bilanci.

T21: Izvoz robe po zemljama destinacije											u tisućama KM	
Godina	Mjesec	Njemačka	Hrvatska	Italija	Srbija	Slovenija	Austrija	Turska	Crna Gora	Ostale zemlje	Ukupno	
2014.		1.317.490	955.047	1.195.438	800.690	697.785	755.827	234.392	293.818	2.431.255	8.681.742	
2015.		1.412.906	925.166	1.214.930	770.695	748.870	743.062	354.630	262.844	2.554.212	8.987.315	
2016.		1.479.411	985.360	1.131.096	822.846	807.200	730.590	401.047	240.751	2.819.806	9.418.109	
2017.		1.595.704	1.284.200	1.209.035	1.093.685	973.397	899.235	431.094	352.507	3.216.524	11.055.383	
2018.		1.741.537	1.464.002	1.352.791	1.251.474	1.057.052	1.020.991	323.223	402.113	3.287.069	11.900.251	
2019.		1.675.709	1.399.922	1.300.534	1.308.885	1.006.226	1.089.881	292.554	407.303	3.011.551	11.492.564	
2020.		1.630.844	1.362.907	1.015.184	1.152.068	954.078	1.005.509	314.249	293.645	2.792.675	10.521.159	
2021.		2.137.576	1.864.306	1.608.291	1.722.477	1.219.184	1.284.935	358.064	394.449	3.684.248	14.273.529	
2022.		2.666.194	2.676.624	1.991.386	2.363.435	1.421.819	1.710.354	311.638	576.469	4.255.821	17.973.740	
2023.		2.680.393	2.548.638	1.449.652	2.087.129	1.356.297	1.715.316	261.586	689.771	3.910.942	16.699.723	
2023.	07.	226.014	219.748	141.116	155.470	110.003	145.288	16.902	58.261	313.099	1.385.900	
	08.	196.822	176.864	66.667	164.038	94.709	130.142	13.467	47.216	269.731	1.159.657	
	09.	229.181	205.178	134.928	172.803	115.717	146.441	16.889	54.359	351.932	1.427.427	
	10.	233.268	209.911	129.254	180.804	112.466	140.426	22.842	47.862	332.002	1.408.837	
	11.	224.458	198.361	118.635	197.272	125.396	143.528	20.857	49.961	335.017	1.413.485	
	12.	172.341	185.407	99.664	151.337	94.579	111.537	25.667	49.025	330.538	1.220.095	
2024.	01.	208.157	169.979	97.369	108.145	104.025	118.008	30.789	48.243	285.262	1.169.975	
	02.	222.453	205.911	107.713	134.759	117.457	130.162	42.143	44.341	331.146	1.336.085	
	03.	204.244	218.123	104.740	150.854	116.523	132.620	32.512	47.777	339.034	1.346.426	
	04.	225.277	242.761	113.769	164.808	117.298	148.025	26.132	48.016	382.535	1.468.621	
	05.	199.240	222.400	110.374	136.000	113.303	129.863	22.251	44.006	342.753	1.320.190	
	06.	206.302	218.459	119.383	132.218	112.928	128.764	23.139	45.689	336.270	1.323.152	
	07.	201.786	231.535	126.669	148.910	111.511	140.787	19.920	48.770	364.292	1.394.179	

**Napomena:**

Kriterij za prikazivanje pojedinačnih zemalja je učešće izvoza iz te zemlje u ukupnom izvozu BiH u trogodišnjem razdoblju (2016., 2017., 2018. godine). U skladu s navedenim, sve zemlje sa učešćem većim od 3,0% iskazane su pojedinačno, dok su ostale zemlje uključene u kategoriju Ostale zemlje.

T22: Uvoz robe po zemljama podrijetla												u tisućama KM	
Godina	Mjesec	Njemačka	Italija	Srbija	Hrvatska	Kina	Slovenija	Ruska Federacija	Turska	Austrija	Ostale zemlje	Ukupno	
2014.		1.869.564	1.653.565	1.629.521	1.851.693	1.359.548	763.235	1.292.467	582.203	532.109	4.665.372	16.199.278	
2015.		1.914.123	1.758.287	1.728.431	1.673.068	1.091.670	773.503	910.072	644.698	560.859	4.797.152	15.851.863	
2016.		1.998.877	1.899.582	1.828.142	1.617.713	1.091.966	831.403	729.427	687.349	556.399	4.920.158	16.161.014	
2017.		2.103.758	2.062.127	2.029.997	1.828.432	1.186.073	912.704	907.315	766.728	618.743	5.769.765	18.185.642	
2018.		2.297.072	2.170.785	2.070.768	1.915.158	1.339.232	917.011	892.371	874.490	672.990	6.124.091	19.273.968	
2019.		2.337.802	2.333.081	2.150.219	2.020.597	1.449.423	906.606	451.193	964.624	721.547	6.163.492	19.498.584	
2020.		2.074.858	1.949.017	1.895.718	1.523.371	1.355.872	840.875	359.084	896.725	682.570	5.308.196	16.886.285	
2021.		2.566.643	2.600.538	2.427.344	1.922.537	1.702.427	984.015	629.494	1.269.716	823.775	6.670.410	21.596.900	
2022.		2.992.889	3.540.600	3.057.570	2.844.749	2.327.506	1.113.095	658.099	1.675.148	1.003.269	9.423.523	28.636.447	
2023.		3.337.298	3.871.009	2.830.013	2.095.023	2.629.129	1.073.664	461.880	1.540.892	997.183	8.931.476	27.767.566	
2023.	07.	287.300	338.293	248.741	183.702	224.275	91.482	39.805	105.946	87.562	757.390	2.364.496	
	08.	267.024	306.163	254.472	199.389	237.794	72.808	47.984	126.540	77.047	710.298	2.299.519	
	09.	311.243	365.387	250.809	206.476	230.317	94.070	21.420	134.285	84.384	785.541	2.483.934	
	10.	291.276	361.713	245.875	181.822	238.723	93.608	25.096	135.661	82.593	744.566	2.400.932	
	11.	305.031	354.682	215.922	176.708	222.918	82.197	20.092	138.114	86.106	723.417	2.325.187	
	12.	285.850	328.569	226.741	153.881	195.193	84.445	35.947	128.812	71.153	759.807	2.270.398	
2024.	01.	235.898	254.048	174.957	121.494	154.817	78.031	38.674	117.268	65.532	665.593	1.906.313	
	02.	312.875	310.714	234.181	147.844	210.472	88.949	52.792	140.597	89.576	772.446	2.360.446	
	03.	310.111	357.125	235.063	151.283	243.585	100.653	40.267	159.162	86.171	860.707	2.544.126	
	04.	280.832	301.999	242.456	154.740	214.918	93.656	33.368	150.795	87.422	920.571	2.480.756	
	05.	287.150	355.655	225.203	172.189	225.874	89.506	23.469	149.932	84.627	777.363	2.390.967	
	06.	262.624	328.471	255.894	173.547	239.065	91.283	15.979	123.862	85.325	792.449	2.368.499	
	07.	308.082	346.422	275.114	196.152	260.474	103.058	17.462	148.569	82.286	825.888	2.563.506	

**Napomena:**

Kriterij za prikazivanje pojedinačnih zemalja je učešće uvoza iz te zemlje u ukupnom uvozu BiH u trogodišnjem razdoblju (2016., 2017., 2018.g).

U skladu s navedenim, sve zemlje sa učešćem većim od 3,0% iskazane su pojedinačno, dok su ostale zemlje uključene u kategoriju Ostale zemlje.

## T23: Pregled prosječnih srednjih tečajeva KM

Godina	Mjesec	EMU	Hrvatska	Češka R.	Mađarska	Japan	Švicarska	Turska	V. Britanija	SAD	Kina	Srbija
		EUR	HRK	CZK	HUF	JPY	CHF	TRY	GBP	USD	CNY	RSD
		1	100	1	100	100	1	1	1	1	1	100
2014.		1,955830	25,619449	0,071033	0,633710	1,393940	1,610337	0,673375	2,426325	1,474019	0,239264	1,668863
2015.		1,955830	25,688577	0,071687	0,631327	1,456462	1,832914	0,650180	2,694477	1,762605	0,280568	1,619915
2016.		1,955830	25,960428	0,072346	0,627987	1,628845	1,794449	0,586378	2,396405	1,768011	0,266189	1,588875
2017.		1,955830	26,205454	0,074317	0,632480	1,546889	1,761597	0,476205	2,232882	1,735482	0,256628	1,611317
2018.		1,955830	26,365492	0,076267	0,613697	1,500585	1,693763	0,351884	2,210985	1,657498	0,250633	1,653621
2019.		1,955830	26,365089	0,076197	0,601572	1,603053	1,758109	0,307940	2,230125	1,747204	0,252963	1,659447
2020.		1,955830	25,946780	0,074002	0,557563	1,607387	1,827419	0,247515	2,201320	1,716607	0,248658	1,663431
2021.		1,955830	25,977234	0,076253	0,545671	1,506596	1,808910	0,191301	2,274685	1,653851	0,256382	1,663495
2022.		1,955830	25,957036	0,079629	0,501501	1,420249	1,948176	0,113256	2,294933	1,860152	0,276500	1,665037
2023.		1,955830		0,081507	0,512335	1,290900	2,013360	0,078526	2,248887	1,809093	0,255630	1,668038
2023.	07.	1,955830		0,081859	0,516463	1,254231	2,022215	0,066975	2,278572	1,771635	0,246254	1,668416
	08.	1,955830		0,081129	0,507722	1,239124	2,039752	0,066552	2,276774	1,792243	0,247350	1,668592
	09.	1,955830		0,080279	0,506941	1,239560	2,038612	0,067761	2,271708	1,828363	0,250583	1,668781
	10.	1,955830		0,079582	0,507166	1,238316	2,048382	0,066516	2,254437	1,852004	0,253391	1,668980
	11.	1,955830		0,079881	0,515854	1,208830	2,029642	0,063294	2,245301	1,812228	0,250458	1,668916
	12.	1,955830		0,079909	0,512360	1,243921	2,070920	0,061585	2,268969	1,791708	0,250974	1,669124
2024.	01.	1,955830		0,079146	0,512190	1,227395	2,088796	0,059611	2,275517	1,791141	0,249960	1,668657
	02.	1,955830		0,077584	0,504683	1,212718	2,069872	0,058855	2,289035	1,810905	0,251794	1,669106
	03.	1,955830		0,077319	0,495381	1,202086	2,026543	0,056290	2,287037	1,800166	0,249899	1,668944
	04.	1,955830		0,077365	0,498140	1,186835	2,004962	0,056369	2,283729	1,822828	0,251827	1,669648
	05.	1,955830		0,078697	0,504799	1,161646	1,990265	0,056125	2,285357	1,810523	0,250292	1,669998
	06.	1,955830		0,078946	0,496246	1,151885	2,030938	0,055789	2,308890	1,816739	0,250480	1,670595
	07.	1,955830		0,077358	0,498324	1,140203	2,019980	0,054793	2,319048	1,803357	0,248299	1,670920

**Napomena:**

Od 01.01.2023. godine, zbog uvođenja eura kao službene valute Republike Hrvatske, prestaje se iskazivati prosječni tečaj za hrvatsku kunu (HRK).



IZDAVAČ

Centralna banka Bosne i Hercegovine

Maršala Tita 25, 71000 Sarajevo

Tel. + 387 33 278 100, 663 630

[www.cbbh.ba](http://www.cbbh.ba)

e-mail: [contact@cbbh.ba](mailto:contact@cbbh.ba)

---

*Publiciranje i umnožavanje u obrazovne i nekomercijalne svrhe je  
dozvoljeno uz saglasnost izdavača.*

