



Mjesečni ekonomski pregled

APRIL
2019

CENTRALNA BANKA BOSNE I HERCEGOVINE
URED VODEĆEG EKONOMISTE

MJESEČNI EKONOMSKI PREGLED
APRIL 2019.

SADRŽAJ

UVODNI SAŽETAK	4
G01: Godišnja stopa rasta industrijske proizvodnje prema djelatnostima	5
G02: Godišnja stopa rasta prosječnih nominalnih plata	5
G03: Doprinos godišnjim stopama promjene potrošačkih cijena	5
G04: Emisije desetogodišnjih obveznica Republike Srpske	6
G05: Promet u RTGS-u	6
G06: Ekonomija eurozone	6
G07: Krediti, godišnje stope rasta	7
G08: Depoziti, mjesečne promjene	7
G09: Strana aktiva i strana pasiva komercijalnih banaka	7
G10: Stanje računa rezervi	8
G11: Mjesečne promjene primarnog novca i njegovih komponenti	8
G12: Bruto devizne rezerve CBBH i godišnje stope promjene	8
G13: Zaduženost generalne vlade kod komercijalnih banaka, godišnje promjene	9
G14: Mjesečne promjene po vrstama indirektnih poreza i godišnja stopa rasta ukupnih indirektnih poreza	9
G15: Putarine, godišnja stopa rasta	9
G16: Nominalni i realni efektivni kurs KM (NEER i REER)	10
G17: Trgovinski deficit prema grupama proizvoda	10
G18: Trgovinski deficit prema najznačajnijim trgovinskim partnerima	10
STATISTIČKI DODATAK	11

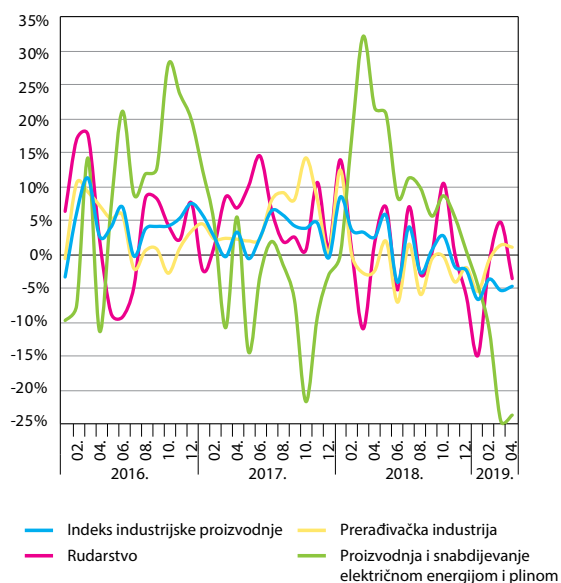
Uredništvo:

- Elma Hasanović
- Belma Hadžihalilović-Kasumović

UVODNI SAŽETAK

U aprilu se bilježi pad industrijske proizvodnje. Najveći doprinos tom padu proizilazi iz pada proizvodnje i distribucije električne energije i plina (G01). Prosječne nominalne plate bilježe najizraženiji rast u posljednjih deset godina, prvenstveno u sektoru zdravstva, trgovini, djelatnosti finansijskog sektora i prerađivačkoj industriji (G02). Inflacija u BiH je i dalje niska. Cijene hrane i bezalkoholnih pića bilježe rast kao i odjeljak prevoza, dok je odjeljak obuće i odjeće izložen jakim deflatornim pritiscima (G03). Republika Srpska je u aprilu emitovala dvije emisije, jednu emisiju šestomjesečnih trezorskih zapisa i jednu emisiju desetogodišnjih obveznica (G04). Ostvaren je izuzetno visok promet i u RTGS-u i u žirokliringu (G05). U eurozoni je došlo do rasta inflacije kao rezultat rasta cijene energenata, kao i rasta bazne inflacije, dok stopa nezaposlenosti bilježi pad (G06). Krediti stanovništvu i dalje rastu brže nego krediti nefinansijskim preduzećima (G07). Najveće povećanje depozita zabilježeno je kod nefinansijskih preduzeća (G08). Neto strana aktiva je smanjena usljed smanjenja depozita kod korespondentnih banaka (G09). Prosječna obavezna rezerva bilježi kontinuirano umjereno povećanje, dok višak sredstava iznad obavezne rezerve oscilira (G10). Devizne rezerve su zabilježile usporeniji rast u odnosu na prethodni period (G11). Zaduženost generalne vlade je porasla u posmatranom mjesecu (G12). Ukupni indirektni porezi su zabilježili rast, s tim da su putarine zabilježile značajniji rast kao rezultat legislativnih izmjena (G13 i 14). Nominalni efektivni kurs je aprecirao, dok je realni efektivni kurs deprecirao (G15). Trgovinski deficit je povećan najviše kao rezultat rasta cijena nafte i naftnih derivata, kao i zbog smanjenja proizvodnje zbog zastoja u radu Rafinerije Bosanski Brod (G16). Najznačajniji dio deficita se, kao i u prethodnom periodu, generiše unutar pet grupa proizvoda, a najznačajnije povećanje trgovinskog deficita ostvareno je s Njemačkom i Hrvatskom (G17 i 18).

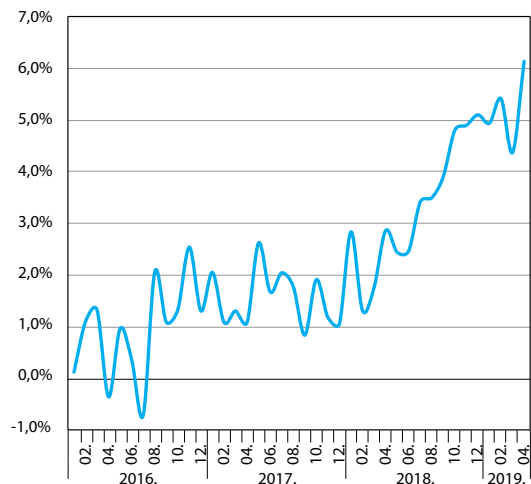
G01: Godišnja stopa rasta industrijske proizvodnje prema djelatnostima



Izvor: BHAS

U aprilu se bilježi pad industrijske proizvodnje na mjesečnom te na godišnjem nivou. Posmatrajući period januar-april 2019. godine, u odnosu na isti period prethodne godine, bilježi se pad obima industrijske proizvodnje za 4,9%. Najznačajniji doprinos padu industrijske proizvodnje u prva četiri mjeseca bilježi proizvodnja i distribucija električne energije i plina, uz godišnji pad proizvodnje od 16,2%. Istovremeno, rudarstvo i prerađivačka industrija, takođe, bilježe pad proizvodnje od 3,6% i 0,9%, respektivno.

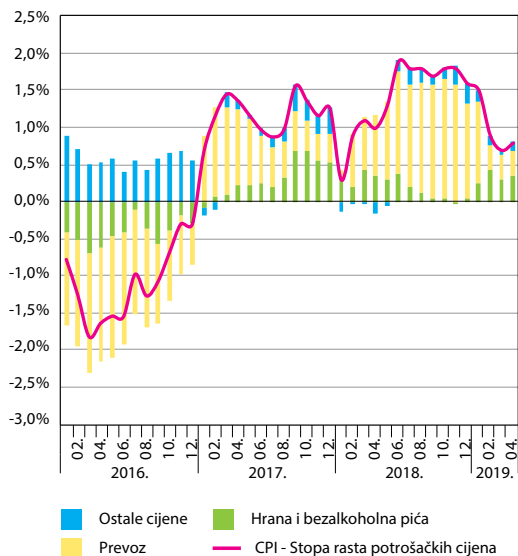
G02: Godišnja stopa rasta prosječnih nominalnih plata



Izvor: BHAS

Prosječna nominalna neto plata na kraju aprila iznosila je 916 KM i u odnosu na isti mjesec prethodne godine veća je za 6,1%, što predstavlja najizraženiji rast prosječne nominalne plate u posljednjih deset godina. Pri tome je na kraju aprila tekuće godine, posmatrano na godišnjem nivou, rast plate zabilježen u svim djelatnostima. Najviši rast neto plate zabilježen je u zdravstvu (10,2%), trgovini (9,3%), umjetnosti i zabavi (9,1%), građevinarstvu (9,0%), djelatnosti finansijskog sektora (8,9%), te prerađivačkoj industriji (8,1%).

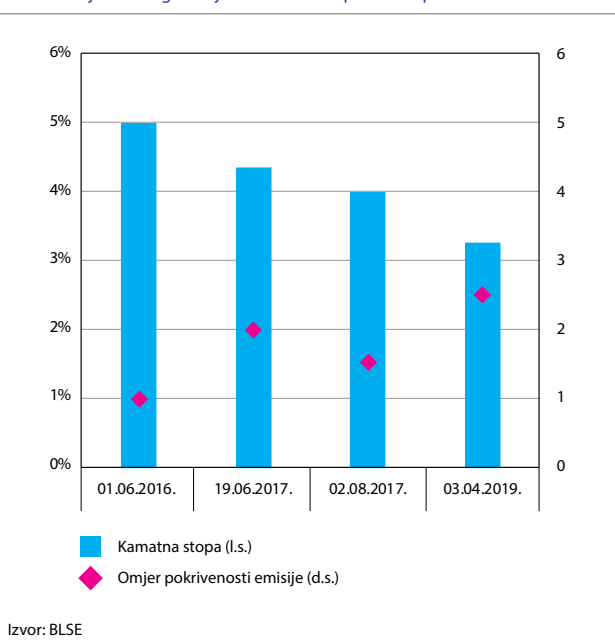
G03: Doprinos godišnjim stopama promjene potrošačkih cijena



Izvor: BHAS

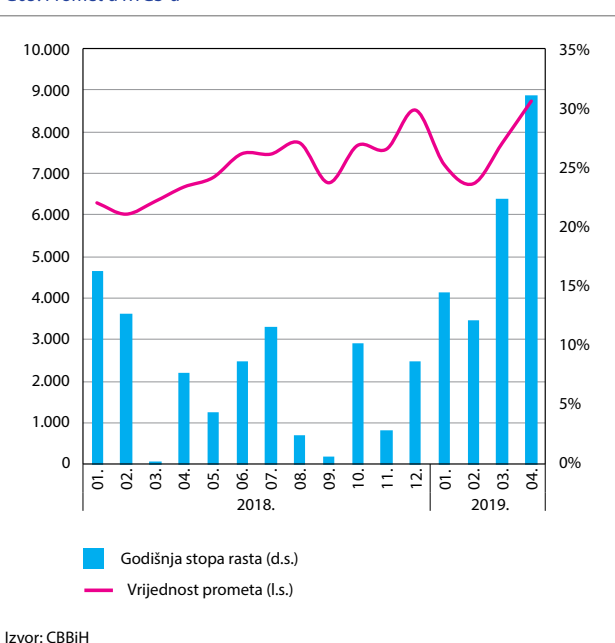
Trend rasta potrošačkih cijena prisutan od početka 2017. godine, na godišnjem nivou, nastavljen je u aprilu tekuće godine. Pozitivan doprinos u promjeni godišnje stope potrošačkih cijena zabilježen je kod cijena hrane i bezalkoholnih pića (0,4 p.p), te cijena prevoza (0,3 p.p). Doprinos cijena ostalih grupa proizvoda i usluga, zbirno posmatrano, u aprilu je 0,1 p.p, uz snažan uticaj odjeljka odjeće i obuće čiji pad na godišnjem nivou iznosi 10,5%, što značajno usporava rast temeljne inflacije.

G04: Emisije desetogodišnjih obveznica Republike Srpske



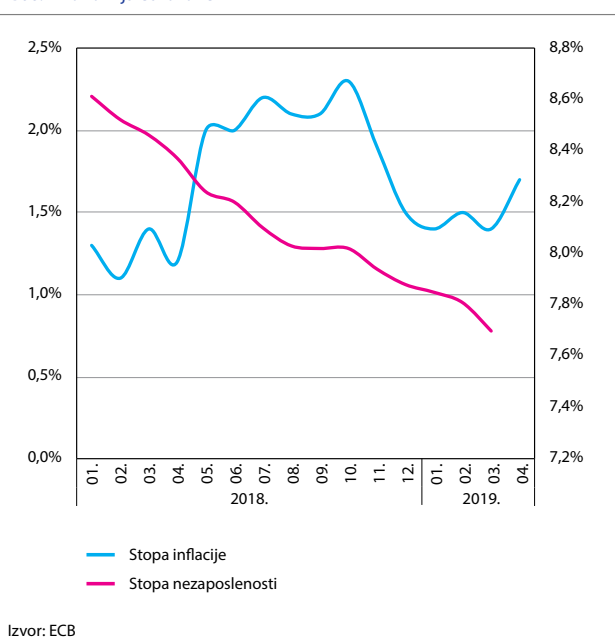
Republika Srpska je tokom aprila emitovala dvije emisije, jednu emisiju šestomjesečnih trezorskih zapisa i jednu emisiju desetogodišnjih obveznica, ukupne nominalne vrijednosti od 30 miliona KM. Tražnja za emisijom obveznica je bila izuzetno visoka, do sada najviša, prevazišla je ponudu za 2,5 puta. Obveznice su prodate uz emisijonu dobit, jer je kuponska kamatna stopa bila 4%, a stopa prinosa do dospijeca 3,25%; nominalna vrijednost emisije je bila 30 miliona KM, a ostvarena vrijednost emisije 31,89 miliona KM. Period niskih kamatnih stopa i odlaganje rasta kamatnih stopa ECB omogućavaju jeftinije zaduživanje, ali vode i ka rastu javnog duga Republike Srpske.

G05: Promet u RTGS-u



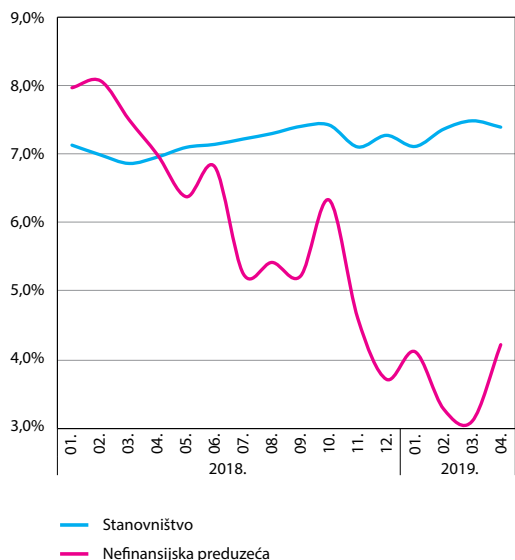
U aprilu je ostvaren izuzetno visok promet i u RTGS-u i u žirokliringu. Pri stopi rasta od 31,1% (m/m-12) u ukupno 96.913 RTGS transakcija ostvaren je promet od 8,74 milijarde KM. Ovako visoka stopa rasta prometa u RTGS, iznad 30%, je vrlo rijetka i zadnji put je ostvarena u julu i augustu 2014. godine. Ostvareni promet u žirokliringu od 1,583 milijarde KM je drugi najveći ostvareni promet u žirokliringu. Mjesečne i godišnja stopa rasta prometa u žirokliringu su gotovo identične 9,8% i 9,88% respektivno, a učešće žirokliringa u ukupnom prometu je u aprilu bilo 15,33%.

G06: Ekonomija eurozone



Inflacija u eurozoni neočekivano je nakon 1,4% (03/2019.) porasla na 1,7% u aprilu. Glavni uzroci rasta inflacije su rast cijena energenata (5,4%), ali i rast bazne inflacije sa 1% (03/2019.) na 1,3% u aprilu. Stopa nezaposlenosti je nastavila da pada i u aprilu je dostigla 7,7%, kolika je bila nezaposlenost u pretkriznom periodu (februar 2007. godine). Uprkos pozitivnim ekonomskim kretanjima na početku 2019. godine, ECB je na aprilskom sastanku ponovila da će njene referentne kamatne stope ostati na postojećem nivou barem do kraja 2019. godine. Pozitivna cjenovna i privredna dinamika u eurozoni utiču povoljno i na konjunkturu u BiH.

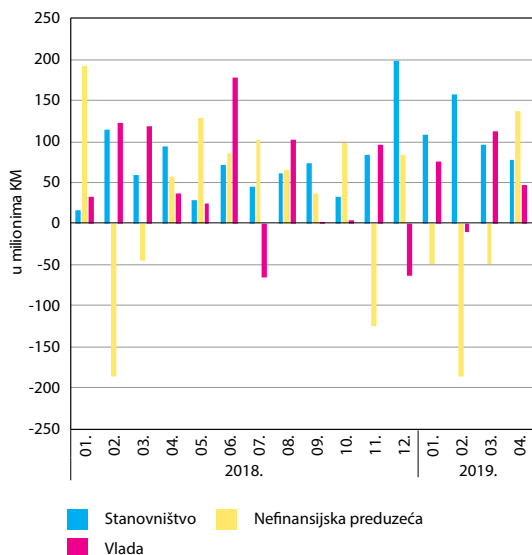
G07: Krediti, godišnje stope rasta



Izvor: CBBiH

Ukupni krediti plasirani u BiH na kraju aprila iznosili su 19,93 milijarde KM, što predstavlja povećanje od 6,1% na godišnjem nivou. Povećan rast ukupnih kredita rezultat je intenzivnijeg rasta kredita stanovništvu (7,4%) i preduzećima (4,2%) u odnosu na isti period u prošloj godini.

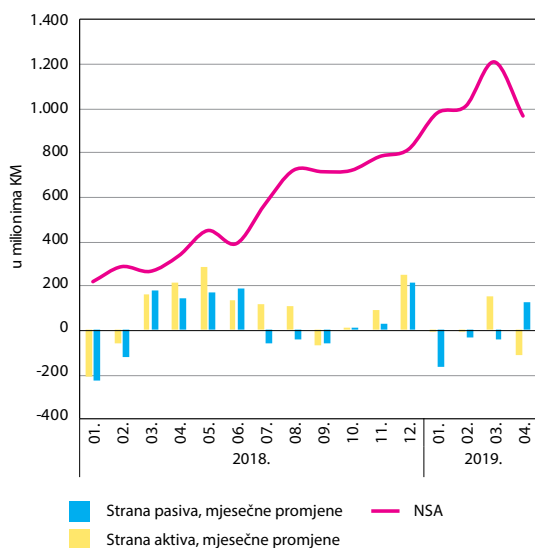
G08: Depoziti, mjesečne promjene



Izvor: CBBiH

Ukupni depoziti povećani su za 244,4 miliona KM na mjesečnom nivou i time su dosegli nivo od 22,25 milijardi KM u aprilu. Najveće povećanje na mjesečnom nivou zabilježeno je kod nefinansijskih preduzeća. Pored toga, depoziti stanovništva i sektora stanovništva su takođe nastavili trend rasta.

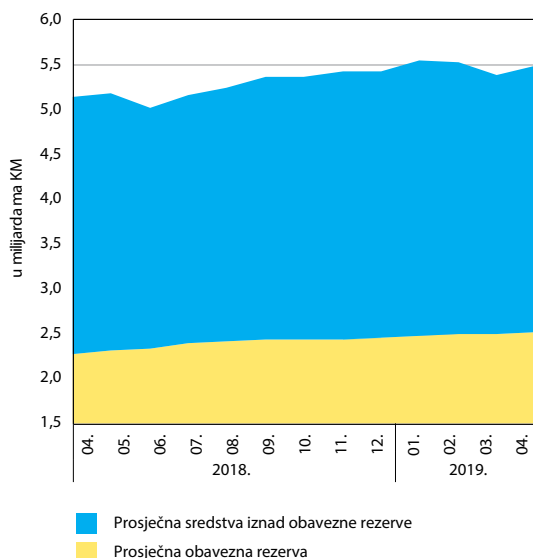
G09: Strana aktiva i strana pasiva komercijalnih banaka



Izvor: tabela 07

Neto strana aktiva smanjena je za 242.8 miliona KM na mjesečnom nivou, što je rezultat smanjenja strane aktive i povećanja strane pasive. Strana aktiva je smanjena uglavnom usljed smanjenja depozita kod korespondentnih banaka, dok je povećanje strane pasive uglavnom uzrokovano povećanjem depozita nerezidenata.

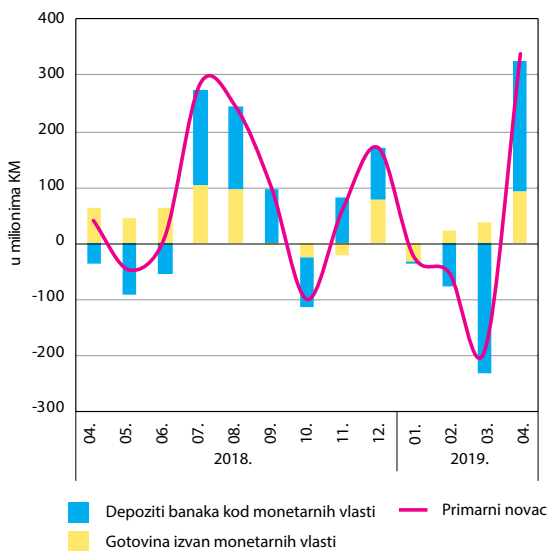
G10: Stanje računa rezervi



Izvor: CBBiH

Prosječna obavezna rezerva bilježi kontinuirano umjereno povećanje u posmatranom periodu od 12 mjeseci, s izuzetkom u trećem mjesecu, kada je zabilježeno neznatno smanjenje. Višak sredstava iznad obavezne rezerve bilježi određene oscilacije, s tim da je u četvrtom mjesecu na mjesečnom nivou zabilježen rast od 2,3%. Tako ukupan saldo računa rezervi iznosi 5,47 milijardi KM.

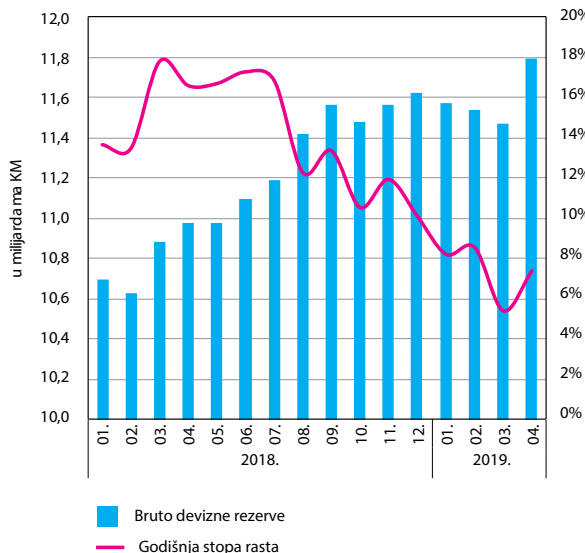
G11: Mjesečne promjene primarnog novca i njegovih komponenti



Izvor: CBBiH

Primarni novac na kraju mjeseca iznosi 10,47 milijardi KM. Pri tome, na mjesečnom nivou se bilježi rast depozita banaka kod monetarnih vlasti, nakon smanjenja zabilježenog u prošlom mjesecu. S druge strane, zabilježeno je povećanje gotovine van monetarnih vlasti, koje je uobičajeno za ovaj period godine. Ipak, ukoliko se posmatra kraj prethodne godine, gotovina bilježi povećanje za 124,6 miliona KM.

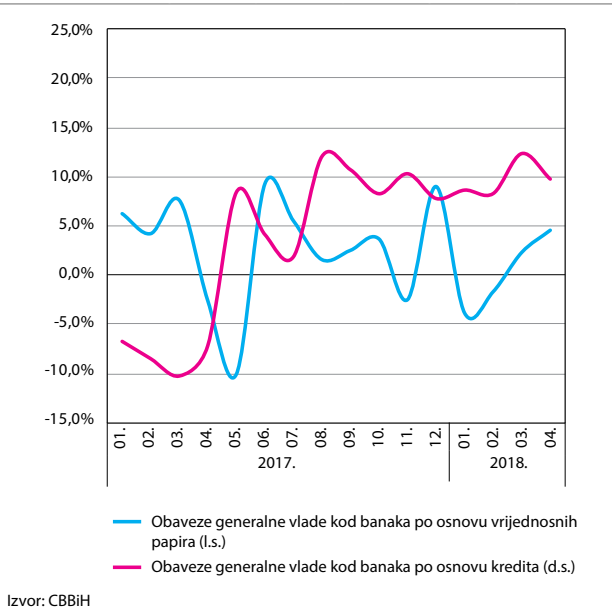
G12: Bruto devizne rezerve CBBiH i godišnje stope promjene



Izvor: tabela 03

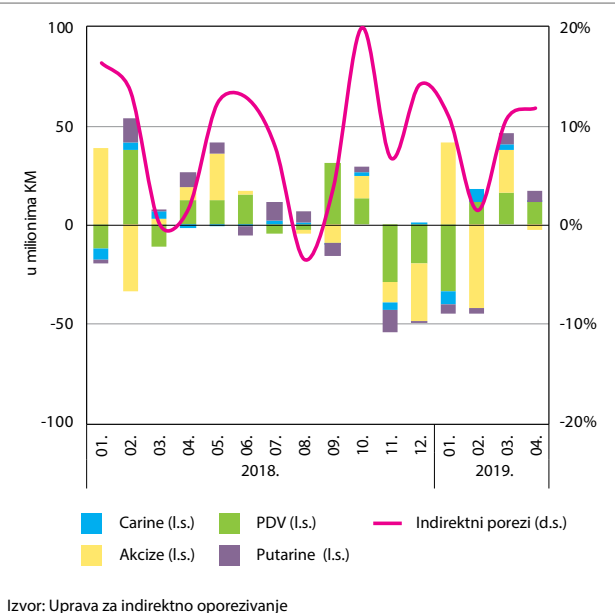
U aprilu su bruto devizne rezerve CBBiH porasle na godišnjem nivou za 810,0 miliona KM ili 7,3%. Devizne rezerve CBBiH imaju nešto usporeniji rast u 2019. godini, ali s krajem mjeseca se nalaze na rekordnom nivou od 11,79 milijardi KM. Uvećana potražnja za domaćom valutom od strane banaka i njihovih klijenata, prvenstveno stanovništva i privrede se tako zadržala i u ovom mjesecu.

G13: Zaduženost generalne vlade kod komercijalnih banaka, godišnje promjene



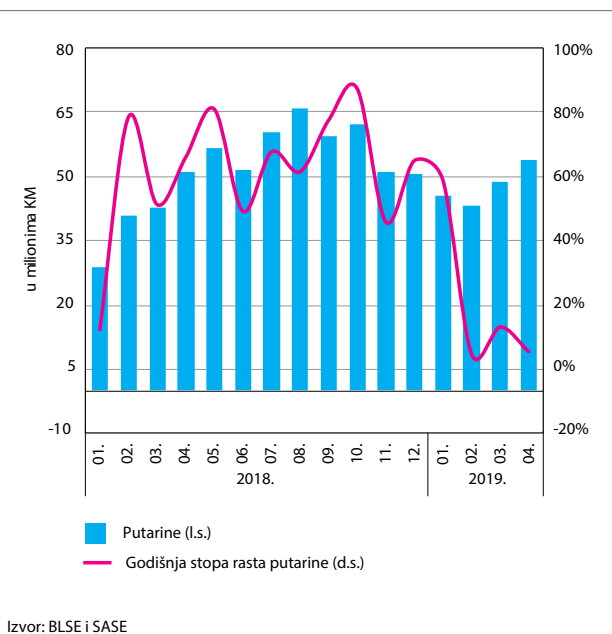
U aprilu je zabilježen rast obaveza na godišnjem nivou kako po osnovu emitovanih vrijednosnih papira generalne vlade, tako i po osnovu kredita. Na kraju aprila ukupna zaduženost sektora generalne vlade po navedena dva osnova je iznosila 2,38 milijardi KM, što predstavlja godišnji rast obaveza u iznosu od 150,9 miliona KM ili 6,8%. Izloženost bankarskog sektora prema sektoru generalne vlade na kraju aprila je bila 7,5% aktive bankarskog sektora.

G14: Mjesečne promjene po vrstama indirektnih poreza i godišnja stopa rasta ukupnih indirektnih poreza



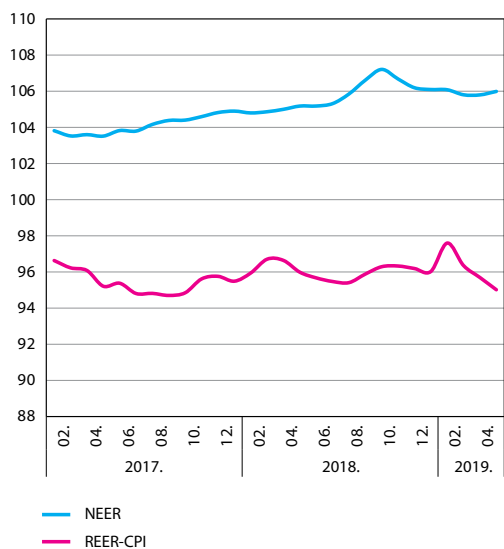
U aprilu je zabilježen rast prihoda na godišnjem nivou u iznosu od 65,3 miliona KM (13,6%). Neto efekti za prva četiri mjeseca 2019. godine iznosili su 156,9 miliona KM. Glavni generator ovog rasta je PDV. Pozitivna kretanja su ostvarena i u sferi naplate akciza na derivate nafte i putarine. Prihodi od akciza na duhanske prerađevine su zabilježili pad od 8,2%.

G15: Putarine, godišnja stopa rasta



U aprilu je nastavljen pozitivan trend naplate prihoda po osnovu putarine. U aprilu je prikupljeno 53,8 miliona KM po ovom osnovu, što je za 2,9 miliona KM više u odnosu na isti period prethodne godine. Istovremeno, u prva četiri mjeseca je prikupljeno 191,0 miliona KM, što je za 31,5 miliona više u odnosu na prethodnu godinu i jasno ukazuje na pozitivne efekte legislativnih izmjena.

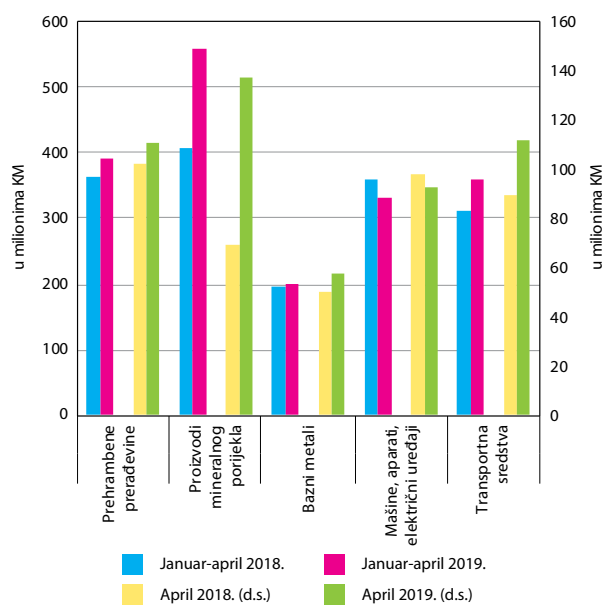
G16: Nominalni i realni efektivni kurs KM (NEER i REER)



Izvor: CBBIH

Nominalni efektivni kurs KM (NEER) je u odnosu na april prethodne godine aprecirao za 81 b.p. Aprecijacija NEER je uzrokovana nominalnom aprecijacijom KM prema valutama zemalja u razvoju, a kao posljedica kretanja EUR (naše sidrene valute) prema američkom dolaru. S druge strane, REER-CPI je na godišnjem nivou deprecirao za 94 b.p.

G17: Trgovinski deficit prema grupama proizvoda

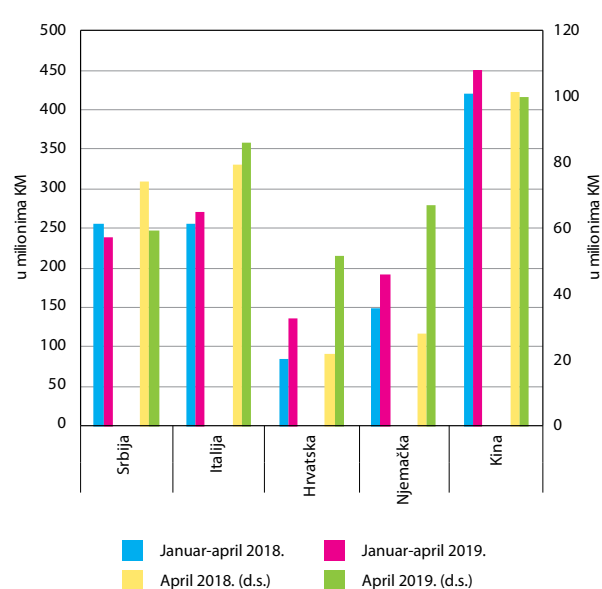


Izvor: BHAS

Trgovinski deficit je povećan za 324,1 milion KM (14,0%) za prva četiri mjeseca 2019. godine. Najznačajniji dio deficita se, kao i u prethodnom periodu, generiše unutar pet grupa proizvoda. Rast cijena nafte i naftnih derivata, kao i smanjenje proizvodnje zbog zastoja rada Rafinerije Bosanski Brod, u odnosu na prethodnu godinu najviše je uticao na produbljenje trgovinskog deficita. Nadalje, deficit je produbljen i u trgovini transportnih sredstava i prehrambenih proizvoda.

U aprilu se ne izdvajaju znatno drugačiji trendovi u trgovinskoj razmjeni u odnosu na kumulativ iz prethodna četiri mjeseca, osim u slučaju proizvoda mineralnog porijekla.

G18: Trgovinski deficit prema najznačajnijim trgovinskim partnerima



Izvor: BHAS

Na grafikonu su prikazani trgovinski deficiti s pet zemalja s kojima je BiH zabilježila najveći obim trgovinske razmjene u prva četiri mjeseca 2019. godine. Vanjskotrgovinski deficit za prva četiri mjeseca na godišnjem nivou je najznačajnije povećan s Njemačkom i Hrvatskom.

U aprilu se ne izdvajaju znatno drugačiji trendovi u trgovinskoj razmjeni u odnosu na kumulativ iz prethodna četiri mjeseca.

STATISTIČKI DODATAK

- T01: Glavni ekonomski indikatori
- T02: Kupovina i prodaja KM
- T03: Devizne rezerve CBBiH
- T04: Monetarni agregati
- T05: Monetarni pregled
- T06: Bilans stanja CBBiH
- T07: Konsolidovani bilans komercijalnih banaka u BiH
- T08: Ukupni depoziti i krediti komercijalnih banaka
- T09: Valutna struktura depozita i kredita komercijalnih banaka
- T10: Sektorska struktura prenosivih depozita kod komercijalnih banaka
- T11: Sektorska struktura ostalih depozita kod komercijalnih banaka
- T12: Sektorska struktura kratkoročnih kredita komercijalnih banaka
- T13: Sektorska struktura dugoročnih kredita komercijalnih banaka
- T14: Kamatne stope na kredite stanovništvu
- T15: Kamatne stope na kredite nefinansijskim preduzećima
- T16: Kamatne stope na depozite stanovništva i nefinansijskih preduzeća
- T17: Prosječne obavezne rezerve
- T18: Obavezne rezerve po obračunskim periodima
- T19: Indeks industrijske proizvodnje
- T20: Indeks potrošačkih cijena za BiH
- T21: Platni bilans BiH: zbirna tabela
- T22: Platni bilans BiH: tekući i kapitalni račun
- T23: Platni bilans BiH: finansijski račun
- T24: Vanjskotrgovinska razmjena BiH
- T25: Izvoz robe po zemljama destinacije
- T26: Uvoz robe po zemljama porijekla
- T27: Pregled prosječnih srednjih kurseva konvertibilne marke
- T28: Servisiranje vanjskog duga

Bilješka: Kratka metodološka objašnjenja se nalaze ispod svake tabele, dok su opširnija dostupna na www.cbbh.ba

Bilješka uz tabele 4, 5, 7, 8, 9, 10, 11, 12 i 13.

- Od 1. jula 2017. godine nastupila je statusna promjena pripajanja supsidijarnog društva UniCredit Leasing d.o.o. Sarajevo društvu UniCredit Bank d.d. Mostar. U skladu s tim, Unicredit Leasing d.o.o. Sarajevo prestaje postojati zaključno s 30. junom 2017. godine, a podaci pripojenog društva se iskazuju u sklopu izvještaja UniCredit Bank d.d. Mostar, počevši od izvještaja za juli 2017. godine.

- Revidirani podaci za period januar 2006. – novembar 2015. godine su bazirani na aktivnom podbilansu banaka s većinskim državnim kapitalom iz Federacije BiH, pri čemu je isključen pasivni podbilans. Kroz ovu dopunu statistike korisnicima se pruža veća analitička korisnost podataka i objektivni pokazatelji o trenutnom poslovanju banaka u BiH. Pasivni podbilans sadrži obaveze po inostranim kreditima i staroj deviznoj štednji građana do 31. marta 1992. godine, i ne odslikava aktuelno poslovanje banke, te će ovaj podbilans u procesu privatizacije preuzeti Ministarstvo finansija FBiH u skladu sa Zakonom o početnom bilansu banaka i Zakonom o privatizaciji, kao što je urađeno za prethodno privatizirane banke. Izvršena revizija je u najvećoj mjeri uticala na smanjenje kredita javnim preduzećima u stranoj valuti, smanjenje strane pasive, na smanjenje ostalih stavki aktive i pasive po osnovu stare devizne štednje, a u znatno manjim iznosima na stavke kredita vladi entiteta, fiksnu aktivu, depozite nerezidenata, dionice i kapital. Podaci o „punom“ bilansu, s uključenim pasivnim podbilansom, korisnicima su još uvijek dostupni na: http://statistics.cbbh.ba:4444/Panorama/novaview/SimpleLogin_bs.aspx

U novembru 2014. godine, dvije banke su izvršile prodaju i prenos dijela kreditnog portfolija, što je za efekat imalo povećanje rezervi kod monetarnih vlasti u ukupnom iznosu od 64 miliona KM i smanjenja sljedećih stavki: potraživanja od privatnih preduzeća za 260 miliona KM, strane pasive za 101 milion KM i ostalih stavki (neto) za 95 miliona KM.

Zbog primjene Međunarodnih računovodstvenih standarda (MRS) i Međunarodnih standarda u finansijskim izvještajima banaka Federacije BiH i prenosa novčanih tokova u decembarskim podacima za 2011. godinu, došlo je do sljedećih promjena, na strani aktive: smanjenja kredita za 155 miliona KM, povećanja ostale aktive za 10 miliona KM, na strani pasive: smanjenja obaveza prema nerezidentima u iznosu od 624 miliona KM, povećanja rezervisanja za kreditne gubitke za 472 miliona KM i povećanja ostale pasive za sedam miliona KM.

U februaru 2011. jedna banka iz Federacije BiH izvršila je reklasifikaciju depozita u iznosu od oko 80 miliona KM, s depozita javnih preduzeća na depozite vlade entiteta, u skladu s preporukama MMF-a.

Po nalogu Agencije za bankarstvo FBiH, u junu 2010. jedna banka je izvršila preknjižavanje oko 300 miliona KM potraživanja po osnovu vrijednosnih papira od domaćih institucionalnih sektora na potraživanja od nerezidenata. U decembru 2010. ista banka je izvršila retroaktivno ovu ispravku u odgovarajućim iznosima za period od augusta 2009, kada je greška nastala, do maja 2010. Navedena ispravka se odrazila na porast strane aktive i pad ostalih stavki neto.

Jedna banka iz Federacije BiH izvršila je reklasifikaciju finansijskih instrumenata u okviru strane aktive za period januar - august 2010. u iznosu od oko 40 miliona KM. Potraživanja od nerezidenata po osnovu kredita reklasifikovana su u potraživanja od nerezidenata po osnovu vrijednosnih papira, što se odrazilo na promjene unutar kratkoročne i dugoročne strane aktive.

Po nalogu Agencije za bankarstvo Republike Srpske, jedna banka je izvršila reklasifikaciju finansijskih instrumenata na strani pasive za period septembar 2008. - novembar 2010. tj. smanjenje oročenih i štednih depozita nebankarskih finansijskih institucija i sektora vlade, a povećanje kredita od navedenih sektora, respektivno u odgovarajućim iznosima, po mjesecima, u rasponu od 50 - 150 miliona KM.

U skladu s novom regulativom Agencije za bankarstvo RS, objavljenoj u Sl. glasniku RS br. 136/10, kojom je propisan novi način knjigovodstvenog evidentiranja potraživanja klasifikovanih u kategoriju «E», obračuna i knjigovodstvenog evidentiranja kamate po nekvalitetnoj aktivu, te obračuna opštih i posebnih rezervisanja, banke iz RS-a su u podacima za decembar 2010. izvršile primjenu navedene regulative, prenosom navedenih pozicija iz vanbilansne evidencije u bilans. Ispravka se odrazila na strani aktive, na porast kredita u iznosu od 144 miliona KM, porast dospjelih kamata u iznosu od 36 miliona KM, a na strani pasive, na porast rezervisanja za kreditne gubitke u iznosu od 180 miliona KM u okviru računa kapitala.

T01: Glavni ekonomski indikatori

	04.2019.	Promjene u odnosu na		
		03.2019.	12.2018.	04.2018.
FINANSIJSKI SEKTOR	u milionima KM			
Monetarni sektor				
Novčana masa M2	24.661	1,1%	1,9%	9,2%
Devizne rezerve	11.791	2,8%	1,4%	7,4%
Prosječno stanje računa rezervi kod CBBiH	5.477	1,8%	0,8%	6,5%
Bankarski sektor				
Ukupni krediti	19.940	0,9%	2,3%	6,1%
Ukupni depoziti	22.258	1,1%	2,3%	9,6%
Nebankarski sektor				
Promet na BLSE	54,3	25,8%	0,0%	269,7%
Promet na SASE	19,6	110,4%	-81,6%	198,5%
Promet u RTGS-u	8.740	13,0%	2,6%	31,1%
Promet u žirokliringu	1.583	9,8%	0,2%	9,9%
u poenima				
BIRS	693,2	-3,27%	22,59%	35,06%
SASX 30	1.216,05	0,61%	7,07%	16,32%
REALNI SEKTOR	u osobama			
Potrošačke cijene - BiH		-0,3%	0,3%	0,8%
Industrijska proizvodnja -BiH		-3,7%	-5,3%	-4,5%
Broj nezaposlenih - BiH	413.826	-2,3%	-4,9%	-9,7%
VANJSKI SEKTOR	u milionima KM			
		03.2019.	12.2018.	04.2018.
Uvoz	1.626,8	-8,2%	6,6%	4,8%
Izvoz	954,1	-3,5%	3,0%	-2,4%
JAVNE FINANSIJE	u milionima KM			
Neto indirektni porezi	537,8	5,2%	10,2%	11,8%
PDV	328,6	3,6%	2,0%	8,4%
Akcize	113,4	-2,2%	20,1%	4,7%
Carine	27,9	1,1%	12,0%	16,7%

T02: Kupovina i prodaja KM
 - u hiljadama KM -

Godina	Mjesec	Prodaja	Kupovina	Saldo	Kumulativ salda
1	2	3	4	5(3-4)	6
2008.		4.933.211	5.564.318	-631.108	5.304.973
2009.		4.197.642	4.234.491	-36.849	5.268.124
2010.		5.273.777	5.014.550	259.227	5.527.351
2011.		5.088.041	5.162.710	-74.669	5.452.682
2012.		5.511.162	5.491.846	19.316	5.471.998
2013.		4.588.615	3.918.598	670.017	6.142.015
2014.		5.065.358	4.379.047	686.312	6.828.327
2015.		5.470.552	4.699.060	771.492	7.599.818
2016.		7.485.849	6.622.039	863.811	8.463.629
2017.		8.476.378	7.421.186	1.055.192	9.518.821
2018.		10.792.432	9.780.514	1.011.918	10.530.740
2018.	01.	852.932	715.889	137.043	9.655.865
	02.	657.348	733.451	-76.103	9.579.761
	03.	787.989	572.265	215.724	9.795.486
	04.	728.905	631.048	97.857	9.893.342
	05.	708.444	687.829	20.615	9.913.958
	06.	1.206.578	1.164.568	42.010	9.955.968
	07.	989.316	818.859	170.457	10.126.425
	08.	901.336	660.206	241.130	10.367.555
	09.	830.216	714.442	115.773	10.483.328
	10.	1.000.186	1.059.977	-59.791	10.423.537
	11.	1.043.430	976.896	66.534	10.490.071
	12.	1.085.753	1.045.085	40.668	10.530.740
2019.	01.	1.036.312	1.129.614	-93.302	10.437.437
	02.	762.888	784.795	-21.907	10.415.531
	03.	814.865	997.379	-182.514	10.233.017
	04.	1.252.277	867.879	384.398	10.617.415

T03: Devizne rezerve CBBiH
 - na kraju perioda, u milionima KM -

Bruto devizne rezerve

Godina	Mjesec	Zlato	Držanje SDR	Strana valuta u trezoru			Investicije u vrijednosne papire	Neto devizne rezerve	Monetarna pasiva	Neto strana aktiva CBBiH	
				Depoziti kod nerezidentnih banaka	Depoziti kod nerezidentnih banaka	Ostalo					
1	2	3	4	5	6	7	8	9=3+...+8	10	11	12=10-11
2008.	12.	0,0	0,4	212,2	4.777,8	0,0	1.305,3	6.295,7	6.294,8	5.727,5	567,3
2009.	12.	63,3	5,7	107,4	3.300,2	0,0	2.735,4	6.212,1	6.211,2	5.705,5	505,7
2010.	12.	66,9	0,0	102,2	3.003,5	0,0	3.285,1	6.457,7	6.456,3	5.969,6	486,8
2011.	12.	151,3	1,1	93,6	4.385,6	0,0	1.792,0	6.423,6	6.422,5	5.915,1	507,4
2012.	12.	159,0	4,5	133,2	2.334,5	0,0	3.877,4	6.508,6	6.507,4	5.987,0	520,4
2013.	12.	164,1	2,7	91,6	2.217,6	0,0	4.592,3	7.068,3	7.067,3	6.659,2	408,1
2014.	12.	182,7	5,2	71,8	2.181,7	0,0	5.384,1	7.825,6	7.824,5	7.293,1	531,4
2015.	12.	182,3	3,8	128,5	1.003,6	0,0	7.288,1	8.606,3	8.605,0	8.064,6	540,4
2016.	12.	205,1	2,6	194,8	2.970,4	0,0	6.158,2	9.531,1	9.529,0	8.926,3	602,6
2017.	12.	203,9	1,5	236,4	2.698,6	0,0	7.416,1	10.556,6	10.555,0	9.977,1	577,8
2018.	12.	210,0	2,2	274,1	2.911,4	0,0	8.225,4	11.623,2	11.621,4	10.983,3	638,1
2018.	01.	203,3	5,2	245,2	2.571,7	0,0	7.671,3	10.696,6	10.694,1	10.117,3	576,8
	02.	202,9	1,8	245,6	2.493,1	0,0	7.686,2	10.629,5	10.626,2	10.037,2	589,0
	03.	202,1	1,7	245,5	2.513,1	0,0	7.922,2	10.884,7	10.881,5	10.252,4	629,1
	04.	204,4	5,7	245,5	2.475,3	0,0	8.049,6	10.980,6	10.978,0	10.366,3	611,6
	05.	208,5	2,0	245,7	2.392,8	0,0	8.129,8	10.978,9	10.976,7	10.369,9	606,8
	06.	201,3	2,0	246,0	2.471,0	0,0	8.179,3	11.099,6	11.097,6	10.466,4	631,2
	07.	196,5	6,0	245,9	2.492,1	0,0	8.252,9	11.193,4	11.191,5	10.585,7	605,9
	08.	194,4	2,2	249,2	2.560,8	0,0	8.416,2	11.422,7	11.420,3	10.822,1	598,2
	09.	192,8	1,5	249,1	2.625,5	0,0	8.492,8	11.561,7	11.559,7	10.992,3	567,4
	10.	201,6	5,8	248,6	2.647,2	0,0	8.375,8	11.479,0	11.476,1	10.880,7	595,4
	11.	202,8	2,2	248,7	2.692,6	0,0	8.416,4	11.562,8	11.560,5	10.943,1	617,3
	12.	210,0	2,2	274,1	2.911,4	0,0	8.225,4	11.623,2	11.621,4	10.983,3	638,1
2019.	01.	216,7	3,4	287,0	2.706,7	0,0	8.360,9	11.574,8	11.572,2	10.892,9	679,3
	02.	216,8	0,0	286,9	2.782,7	0,0	8.251,7	11.538,2	11.536,0	10.867,1	669,0
	03.	216,2	0,0	286,2	2.672,5	0,0	8.298,3	11.473,3	11.471,6	10.740,8	730,8
	04.	214,9	3,6	288,1	2.887,5	0,0	8.397,0	11.791,0	11.787,8	11.071,5	716,3

Monetarni podaci ažurirani u skladu sa metodologijom MMF-a (Priručnik za monetarnu i finansijsku statistiku, 2000), od januara 2006. godine.

Bilješka: Bruto devizne rezerve čine stanja bilansnih pozicija kratkoročne strane aktive CBBiH (zlato, raspolaganje CBBiH SDR, devize u trezoru CBBiH, prenosivi depoziti u stranoj valuti kod nerezidentnih banaka i ostalo) i investiranja u vrijednosne papire od jula 2006. godine po odluci Investicionog komiteta CBBiH. Neto devizne rezerve predstavljaju razliku između bruto deviznih rezervi i obaveza prema nerezidentima. Monetarnu pasivu CBBiH čine novac izvan monetarnih vlasti i depoziti rezidenata kod monetarnih vlasti. Neto strana aktiva CBBiH predstavlja razliku između neto deviznih rezervi i monetarne pasive CBBiH.

T04: Monetarni agregati
 - na kraju perioda, u milionima KM -

Godina	Mjesec	Gotovina izvan monetarnih vlasti	Depoziti banaka kod monetarnih vlasti	Prenosivi depoziti drugih domaćih sektora kod monetarnih vlasti	Gotovina izvan banaka	Prenosivi depoziti u domaćoj valuti	Ostali depoziti u domaćoj valuti	Prenosivi depoziti u stranoj valuti	Ostali depoziti u stranoj valuti	Rezervni novac	M1	QM	M2
1	2	3	4	5	6	7	8	9	10	11 = 3+4+5	12 = 6+7	13 = 8+9+10	14 = 12+13
2008.	12.	2.552,4	3.144,2	7,4	2.302,4	3.388,8	1.776,2	1.107,2	3.864,7	5.704,0	5.691,2	6.748,1	12.439,3
2009.	12.	2.267,7	3.375,1	6,0	2.009,5	3.536,3	1.844,3	1.078,0	4.241,0	5.648,9	5.545,8	7.163,3	12.709,1
2010.	12.	2.497,5	3.393,5	8,7	2.210,8	3.689,2	1.991,0	1.209,8	4.526,4	5.899,7	5.900,0	7.727,2	13.627,1
2011.	12.	2.645,1	3.192,8	11,1	2.366,4	3.819,0	2.285,7	1.100,1	4.846,1	5.848,9	6.185,5	8.231,9	14.417,4
2012.	12.	2.747,5	3.040,6	13,5	2.414,3	3.728,4	2.672,7	1.052,9	5.041,4	5.801,7	6.142,7	8.767,0	14.909,7
2013.	12.	2.909,9	3.475,3	15,9	2.542,3	4.153,3	3.006,3	1.189,3	5.202,4	6.401,0	6.695,6	9.398,0	16.093,6
2014.	12.	3.210,5	3.751,1	38,3	2.814,0	4.496,4	3.377,3	1.301,2	5.280,0	6.999,9	7.310,4	9.958,5	17.268,9
2015.	12.	3.499,5	4.063,5	51,7	3.055,3	5.125,6	3.562,6	1.360,4	5.543,3	7.614,7	8.180,9	10.466,3	18.647,2
2016.	12.	4.066,8	4.269,1	52,0	3.401,2	5.899,8	3.883,0	1.535,6	5.478,0	8.387,9	9.301,0	10.896,6	20.197,6
2017.	12.	4.319,4	5.033,1	76,1	3.648,1	6.924,4	4.091,6	1.816,2	5.636,1	9.428,5	10.572,5	11.543,8	22.116,3
2018.	12.	4.750,6	5.523,3	125,5	3.978,6	8.166,4	4.302,2	1.961,4	5.782,4	10.399,4	12.145,1	12.046,0	24.191,1
2018.	01.	4.282,9	5.191,4	86,5	3.532,9	7.080,7	4.084,6	1.852,9	5.674,9	9.560,8	10.613,6	11.612,4	22.226,0
	02.	4.302,9	5.100,7	85,9	3.564,6	7.057,2	4.091,0	1.863,2	5.682,6	9.489,5	10.621,9	11.636,8	22.258,6
	03.	4.342,7	5.205,3	85,8	3.637,7	7.085,6	4.088,1	1.889,1	5.680,9	9.633,8	10.723,3	11.658,1	22.381,4
	04.	4.407,7	5.168,7	98,2	3.675,7	7.263,1	4.103,2	1.877,5	5.674,2	9.674,7	10.938,8	11.654,9	22.593,7
	05.	4.452,1	5.077,4	97,8	3.680,4	7.423,4	4.130,0	1.912,5	5.681,0	9.627,3	11.103,8	11.723,6	22.827,4
	06.	4.515,4	5.024,3	98,1	3.756,0	7.467,9	4.143,6	2.030,8	5.686,8	9.637,8	11.223,9	11.861,2	23.085,2
	07.	4.621,4	5.191,6	110,2	3.852,6	7.751,3	4.141,8	1.944,6	5.686,0	9.923,2	11.603,9	11.772,4	23.376,3
	08.	4.717,6	5.339,0	110,7	3.929,3	7.933,9	4.168,9	1.983,9	5.682,6	10.167,4	11.863,2	11.835,5	23.698,7
	09.	4.717,2	5.437,8	112,6	3.946,4	8.046,8	4.140,1	1.966,6	5.740,1	10.267,6	11.993,2	11.846,8	23.840,0
	10.	4.693,0	5.348,5	126,2	3.878,9	8.141,8	4.142,1	2.016,2	5.759,3	10.167,7	12.020,6	11.917,6	23.938,2
	11.	4.670,3	5.432,5	125,4	3.870,6	8.075,0	4.168,9	1.954,4	5.785,0	10.228,2	11.945,6	11.908,3	23.853,9
	12.	4.750,6	5.523,3	125,5	3.978,6	8.166,4	4.302,2	1.961,4	5.782,4	10.399,4	12.145,1	12.046,0	24.191,1
2019.	01.	4.719,9	5.518,6	137,7	3.914,7	8.034,5	2.626,2	2.203,4	7.432,6	10.376,2	11.949,2	12.262,2	24.211,4
	02.	4.743,1	5.443,7	136,8	3.959,1	7.992,0	2.591,3	2.174,5	7.525,9	10.323,6	11.951,2	12.291,6	24.242,8
	03.	4.782,7	5.214,4	135,8	4.007,7	7.920,8	2.699,6	2.300,4	7.460,6	10.132,9	11.928,5	12.460,6	24.389,1
	04.	4.875,2	5.447,3	149,4	4.038,7	8.078,6	2.700,7	2.375,8	7.467,5	10.471,9	12.117,2	12.544,0	24.661,2

Revidirani podaci za period decembar 2018. - februar 2019. godine.

Od januara 2019. godine izvršena je reklasifikacija valutne strukture finansijskih instrumenata (kredit, depoziti, vrijednosni papiri) iskazanih originalno u KM sa valutnom klauzulom sa pozicija domaće valute na pozicije strane valute u izvještajima monetarne statistike u skladu sa preporukama iz MMF-ovog Priručnika i Vodiča za kompilaciju monetarne i finansijske statistike iz 2016. godine.

Monetarni podaci ažurirani u skladu s metodologijom MMF-a (Priručnik za monetarnu i finansijsku statistiku, 2000), od januara 2006. godine.

Bilješka:

Gotovina izvan monetarnih vlasti je preuzeta iz Bilansa stanja CBBiH i predstavlja gotov novac izvan centralne banke (monetarnih vlasti). Depoziti komercijalnih banaka predstavljaju sredstva komercijalnih banaka na računima kod CBBiH. Prenosivi depoziti drugih domaćih sektora kod monetarnih vlasti predstavljaju depozite drugih domaćih sektora (osim depozita centralne vlade). Centralna vlada predstavlja institucije BiH, vlade entiteta, entitetske fondove socijalne sigurnosti/zaštite i Brčko distrikta. Fondovi socijalne sigurnosti/zaštite na entitetskom nivou (iz Federacije BiH: Fond PIO, Fond zdravstva Federacije BiH, Fond za zapošljavanje Federacije BiH, a iz Republike Srpske: Fond penzijsko-invalidskog osiguranja RS, Fond zdravstva RS, Fond za zapošljavanje RS i Fond za dječiju zaštitu RS) klasifikovani su na nivou centralne vlade. Gotovina izvan banaka je preuzeta iz Bilansa stanja CBBiH (tabela 6) i predstavlja gotov novac u opticaju izvan centralne banke (monetarnih vlasti) i gotov novac izvan komercijalnih banaka. Prenosivi ili transferabilni depoziti u domaćoj valuti su preuzeti iz Monetarnog pregleda (tabela 5) i predstavljaju depozite necentralne vlade (depozite kantona i opština), depozite javnih i privatnih preduzeća, ostalih finansijskih institucija i depozite ostalih domaćih sektora (stanovništva, neprofitnih institucija i ostalih neklasifikovanih sektora). Ostali depoziti u domaćoj valuti, prenosivi i ostali depoziti u stranoj valuti su preuzeti iz Monetarnog pregleda (tabela 5), i predstavljaju depozite necentralne vlade (depozite kantona i opština), depozite javnih i privatnih preduzeća, ostalih finansijskih institucija i depozite ostalih domaćih sektora (stanovništva, neprofitnih institucija i ostalih neklasifikovanih sektora). Rezervni novac (primarni novac ili monetarna baza) je u cijelosti preuzet iz Bilansa stanja CBBiH (tabela 6), a čine ga gotov novac izvan monetarnih vlasti, depoziti komercijalnih banaka i depoziti ostalih domaćih sektora (osim centralne vlade) kod monetarnih vlasti. Prema nacionalnoj definiciji, novčanu masu čine svi prenosivi i ostali depoziti domaćih nebankarskih i nevladinih sektora, kao i sektora lokalne vlade u domaćoj i stranoj valuti. Depoziti entitetskih fondova socijalne sigurnosti/zaštite priključeni su centralnoj vladi na entitetskom nivou i time isključeni iz Novčane mase ili Monetarnih agregata. Monetarni agregat M1 čine gotovina izvan banaka i prenosivi depoziti u domaćoj valuti svih domaćih sektora (osim depozita centralne vlade). Monetarni agregat QM je definisan kao istoimena pozicija u Monetarnom pregledu (tabela 5) i obuhvata ostale depozite u domaćoj valuti, prenosive i ostale depozite u stranoj valuti svih domaćih sektora (osim depozita centralne vlade). Novčanu masu M2 čine monetarni agregati, novac M1 i kvazi-novac QM.

T05: Monetarni pregled
 - na kraju perioda, u milionima KM -

		AKTIVA											
		Neto strana aktiva			Potraživanja od domaćih sektora								
Godina	Mjesec	Strana aktiva	Strana pasiva		Potraživanja od centralne vlade (neto)	Potraživanja od kantona i opština	Potraživanja od nefinansijskih javnih preduzeća	Potraživanja od nefinansijskih privatnih preduzeća	Potraživanja od ostalih finansijskih institucija	Potraživanja od ostalih domaćih sektora		UKUPNO	
1	2	3	4	5 = 3+4	6	7	8	9	10	11	12 = 6+...+11	13 = 5+12	
2008.	12.	9.429,7	-6.000,0	3.429,7	-1.655,8	148,3	256,4	6.751,6	169,2	6.804,5	12.474,1	15.903,8	
2009.	12.	9.430,9	-5.386,9	4.043,9	-1.294,6	195,6	268,2	6.682,5	103,0	6.411,3	12.365,8	16.409,8	
2010.	12.	9.300,8	-4.397,0	4.903,8	-996,9	270,8	351,3	6.965,5	80,2	6.424,3	13.095,3	17.999,1	
2011.	12.	9.175,9	-3.779,7	5.396,2	-440,3	323,1	360,2	7.166,9	94,0	6.770,1	14.274,0	19.670,2	
2012.	12.	9.044,2	-3.559,7	5.484,4	-182,6	386,3	390,9	7.473,1	73,7	6.874,4	15.015,8	20.500,2	
2013.	12.	9.733,5	-3.330,9	6.402,6	-19,1	422,5	451,6	7.556,4	67,4	7.133,6	15.612,5	22.015,1	
2014.	12.	10.479,7	-2.961,1	7.518,6	71,0	509,1	443,6	7.452,0	61,3	7.502,5	16.039,4	23.557,9	
2015.	12.	11.107,9	-2.614,6	8.493,3	160,1	537,2	400,0	7.452,6	74,6	7.875,3	16.499,8	24.993,1	
2016.	12.	12.199,0	-2.476,4	9.722,6	101,8	517,8	375,6	7.743,9	67,2	8.155,8	16.962,0	26.684,6	
2017.	12.	13.372,4	-2.589,5	10.782,9	-148,7	511,5	406,2	8.354,5	96,5	8.689,3	17.909,4	28.692,2	
2018.	12.	15.505,5	-3.041,1	12.464,4	-464,7	496,0	428,0	8.654,6	136,8	9.306,3	18.556,9	31.021,4	
2018.	01.	13.305,2	-2.362,0	10.943,2	-119,0	500,7	399,6	8.314,2	85,1	8.705,3	17.885,9	28.829,1	
	02.	13.184,6	-2.241,9	10.942,6	-205,5	494,9	398,9	8.443,0	87,7	8.732,1	17.951,1	28.893,7	
	03.	13.601,3	-2.424,5	11.176,9	-379,1	485,5	390,0	8.543,9	93,4	8.820,8	17.954,5	29.131,3	
	04.	13.908,9	-2.565,1	11.343,8	-444,1	486,5	400,8	8.532,2	92,6	8.908,7	17.976,6	29.320,4	
	05.	14.193,5	-2.738,2	11.455,3	-401,0	487,4	403,2	8.506,1	97,1	8.997,6	18.090,5	29.545,7	
	06.	14.447,9	-2.930,5	11.517,4	-409,0	481,3	415,6	8.601,9	122,6	9.063,3	18.275,8	29.793,2	
	07.	14.664,3	-2.876,2	11.788,2	-356,5	473,8	418,4	8.609,0	124,0	9.129,5	18.398,3	30.186,5	
	08.	15.007,1	-2.837,0	12.170,1	-388,8	494,5	412,2	8.556,6	124,6	9.176,1	18.375,1	30.545,3	
	09.	15.082,4	-2.779,6	12.302,9	-418,5	491,9	415,8	8.577,2	127,8	9.223,4	18.417,6	30.720,4	
	10.	15.016,8	-2.792,2	12.224,6	-371,8	494,5	424,7	8.680,7	125,2	9.276,2	18.629,6	30.854,2	
	11.	15.196,1	-2.824,5	12.371,6	-541,7	493,3	424,3	8.602,5	127,9	9.278,8	18.385,1	30.756,7	
	12.	15.505,5	-3.041,1	12.464,4	-463,7	496,0	427,0	8.654,6	136,8	9.306,3	18.556,9	31.021,4	
2019.	01.	15.455,6	-2.877,2	12.578,3	-447,7	486,1	425,0	8.651,1	122,8	9.302,8	18.540,2	31.118,5	
	02.	15.417,9	-2.844,6	12.573,3	-435,8	476,7	423,3	8.713,4	126,0	9.350,7	18.654,4	31.227,7	
	03.	15.508,1	-2.800,1	12.707,9	-492,7	476,0	426,5	8.789,8	124,4	9.461,6	18.785,6	31.493,5	
	04.	15.712,8	-2.931,5	12.781,3	-487,4	461,5	422,4	8.889,6	129,7	9.552,0	18.967,7	31.749,1	

Revidirani podaci za period decembar 2018. - februar 2019. godine.

Od januara 2019. godine izvršena je reklasifikacija valutne strukture finansijskih instrumenata (kredit, depoziti, vrijednosni papiri) iskazanih originalno u KM sa valutnom klauzulom sa pozicija domaće valute na pozicije strane valute u izvještajima monetarne statistike u skladu sa preporukama iz MMF-ovog Priručnika i Vodiča za kompilaciju monetarne i finansijske statistike iz 2016. godine.

Monetarni podaci ažurirani u skladu s metodologijom MMF-a (Priručnik za monetarnu i finansijsku statistiku, 2000), od januara 2006. godine.

Bilješka:

Monetarni pregled prikazuje konsolidovane podatke Bilansa stanja CBBiH - monetarnih vlasti (tabela 6) i Konsolidovanog bilansa komercijalnih banaka BiH (tabela 7). Neto strana aktiva predstavlja razliku između zbira stranih aktiva CBBiH - monetarnih vlasti i komercijalnih banaka BiH i zbira stranih pasiva CBBiH - monetarnih vlasti i komercijalnih banaka BiH. Domaći krediti predstavljaju potraživanja komercijalnih banaka od svih domaćih sektora, uz napomenu da su potraživanja od centralne vlade iskazana u neto iznosu, tj. umanjena za depozite centralne vlade kod CBBiH i kod komercijalnih banaka BiH. Centralna vlada predstavlja institucije BiH, vlade entiteta, entitetske fondove socijalne sigurnosti/zaštite i Brčko distrikta. Prema novoj metodologiji, fondovi socijalne sigurnosti/zaštite se klasifikuju na nivou centralne vlade kao entitetski vanbudžetski fondovi, što se direktno odražava na podatke o neto potraživanjima od centralne vlade u Monetarnom pregledu.

T05: Monetarni pregled
 - na kraju perioda, u milionima KM -

		PASIVA													
		Novčana masa (M2)													
		Novac (M1)			Kvazi novac (QM)										
Godina	Mjesec	Gotovina izvan banaka	Prenosivi depoziti u domaćoj valuti		Prenosivi depoziti u stranoj valuti	Ostali depoziti u domaćoj valuti	Ostali depoziti u stranoj valuti			Vrijednosni papiri	Kredit	Dionice i drugi kapital	Ostale stavke (neto)	KUPUPNO	
1	2	3	4	5=3+4	6	7	8	9=6+7+8	10=5+9	11	12	13	14	15=10+...+14	
2008.	12.	2.302,4	3.388,8	5.691,2	1.108,0	1.776,2	3.864,7	6.748,8	12.440,0	17,9	264,3	2.785,2	407,0	15.914,3	
2009.	12.	2.009,5	3.536,3	5.545,8	1.078,7	1.844,3	4.241,0	7.164,0	12.709,8	13,6	446,7	2.835,6	414,5	16.420,2	
2010.	12.	2.210,8	3.689,2	5.900,0	1.210,6	1.991,0	4.526,4	7.727,9	13.627,9	9,1	595,1	3.055,8	721,9	18.009,8	
2011.	12.	2.366,4	3.819,0	6.185,5	1.100,1	2.285,7	4.846,9	8.232,7	14.418,1	0,0	675,3	3.606,4	981,3	19.681,1	
2012.	12.	2.414,3	3.728,4	6.142,7	1.053,0	2.672,7	5.042,2	8.767,8	14.910,5	0,0	712,4	3.780,4	1.107,8	20.511,0	
2013.	12.	2.542,3	4.153,3	6.695,6	1.189,3	3.006,3	5.203,1	9.398,7	16.094,3	0,0	707,9	3.828,8	1.394,7	22.025,7	
2014.	12.	2.814,0	4.496,4	7.310,4	1.301,2	3.377,3	5.280,0	9.958,5	17.268,9	0,0	681,0	3.993,5	1.614,5	23.557,9	
2015.	12.	3.055,3	5.125,6	8.180,9	1.360,4	3.562,6	5.543,3	10.466,3	18.647,2	8,0	599,2	4.148,0	1.590,7	24.993,1	
2016.	12.	3.401,2	5.899,8	9.301,0	1.535,6	3.883,0	5.478,0	10.896,6	20.197,6	8,0	510,0	4.440,4	1.528,6	26.684,6	
2017.	12.	3.648,1	6.924,4	10.572,5	1.816,2	4.091,6	5.636,1	11.543,8	22.116,3	8,0	460,0	4.659,5	1.448,4	28.692,2	
2018.	12.	3.978,6	8.166,4	12.145,1	1.961,4	4.302,2	5.782,4	12.046,0	24.191,1	8,0	467,5	4.848,9	1.505,9	31.021,4	
2018.	01.	3.532,9	7.080,7	10.613,6	1.852,9	4.084,6	5.674,9	11.612,4	22.226,0	8,0	451,5	4.644,4	1.499,1	28.829,1	
	02.	3.564,6	7.057,2	10.621,9	1.863,2	4.091,0	5.682,6	11.636,8	22.258,6	7,9	438,8	4.680,9	1.507,4	28.893,7	
	03.	3.637,7	7.085,6	10.723,3	1.889,1	4.088,1	5.680,9	11.658,1	22.381,4	7,9	453,0	4.737,3	1.551,7	29.131,3	
	04.	3.675,7	7.263,1	10.938,8	1.877,5	4.103,2	5.674,2	11.654,9	22.593,7	8,0	458,8	4.731,4	1.528,5	29.320,4	
	05.	3.680,4	7.423,4	11.103,8	1.912,5	4.130,0	5.681,0	11.723,6	22.827,4	8,0	468,7	4.721,6	1.520,2	29.545,7	
	06.	3.756,0	7.467,9	11.223,9	2.030,8	4.143,6	5.686,8	11.861,2	23.085,2	8,0	466,4	4.725,3	1.508,3	29.793,2	
	07.	3.852,6	7.751,3	11.603,9	1.944,6	4.141,8	5.686,0	11.772,4	23.376,3	8,0	463,1	4.733,9	1.605,2	30.186,5	
	08.	3.929,3	7.933,9	11.863,2	1.983,9	4.168,9	5.682,6	11.835,5	23.698,7	8,0	466,9	4.828,3	1.543,4	30.545,3	
	09.	3.946,4	8.046,8	11.993,2	1.966,6	4.140,1	5.740,1	11.846,8	23.840,0	7,9	477,5	4.806,2	1.588,8	30.720,4	
	10.	3.878,9	8.141,8	12.020,6	2.016,2	4.142,1	5.759,3	11.917,6	23.938,2	8,0	474,8	4.860,2	1.573,1	30.854,2	
	11.	3.870,6	8.075,0	11.945,6	1.954,4	4.168,9	5.785,0	11.908,3	23.853,9	8,0	466,6	4.854,6	1.573,7	30.756,7	
	12.	3.978,6	8.166,4	12.145,1	1.961,4	4.302,2	5.782,4	12.046,0	24.191,1	8,0	467,5	4.849,8	1.505,0	31.021,4	
2019.	01.	3.914,7	8.034,5	11.949,2	2.203,4	2.626,2	7.432,6	12.262,2	24.211,4	8,0	470,3	4.927,3	1.501,6	31.118,5	
	02.	3.959,1	7.992,0	11.951,2	2.174,5	2.591,3	7.525,9	12.291,6	24.242,8	7,9	479,6	4.962,0	1.535,3	31.227,7	
	03.	4.007,7	7.920,8	11.928,5	2.300,4	2.699,6	7.460,6	12.460,6	24.389,1	7,9	499,3	5.061,6	1.535,6	31.493,5	
	04.	4.038,7	8.078,6	12.117,2	2.375,8	2.700,7	7.467,5	12.544,0	24.661,2	8,0	490,5	5.082,5	1.507,0	31.749,1	

Revidirani podaci za period decembar 2018. - februar 2019. godine.

Od januara 2019. godine izvršena je reklasifikacija valutne strukture finansijskih instrumenata (kredit, depoziti, vrijednosni papiri) iskazanih originalno u KM sa valutnom klauzulom sa pozicija domaće valute na pozicije strane valute u izvještajima monetarne statistike u skladu sa preporukama iz MMF-ovog Priručnika i Vodiča za kompilaciju monetarne i finansijske statistike iz 2016. godine.

Monetarni podaci ažurirani u skladu s metodologijom MMF-a (Priručnik za monetarnu i finansijsku statistiku, 2000), od januara 2006. godine.

Bilješka:

Novac M1 čine gotovina izvan banaka i prenosivi depoziti u domaćoj valuti svih domaćih sektora (osim depozita centralne vlade). Kvazi-novac QM obuhvata ostale depozite u domaćoj valuti, prenosive i ostale depozite u stranoj valuti svih domaćih sektora (osim depozita centralne vlade). Novčanu masu M2 čine monetarni agregati, novac M1 i kvazi-novac QM. Ostalu pasivu čine vrijednosni papiri, krediti, dionice i drugi kapital i ostale stavke (neto). Prema novoj metodologiji, kao posebni finansijski instrumenti na strani pasive se iskazuju krediti (uz koje se dodaje obračunata kamata), kao i dionice i drugi kapital. Ostale stavke (neto) su neraspoređene stavke pasive umanjene za neraspoređene stavke aktive. U ostale stavke (neto) su takođe uključeni i ograničeni depoziti, protivstavke fondova i vladini fondovi za kreditiranje.

T06: Bilans stanja CBBiH
 - na kraju perioda, u milionima KM -

Godina	Mjesec	AKTIVA				PASIVA						
		Strana aktiva	Potraživanja od domaćih sektora	Ukupno	Rezervni novac		Strana pasiva	Depoziti centralne vlade	Dionice i drugi kapital	Ostale stavke (neto)	Ukupno	
					Gotovina izvan monetarnih vlasti							
1	2	3	4	5 = 3+4	6	7	8	9	10	11	12 = 7+...+11	
2008.	12.	6.323,6	2,1	6.325,6	2.552,4	5.704,0	1,0	23,4	499,3	97,9	6.325,6	
2009.	12.	6.239,9	1,9	6.241,8	2.267,7	5.648,9	0,9	56,7	502,5	33,0	6.241,8	
2010.	12.	6.485,5	1,8	6.487,3	2.497,5	5.899,7	1,4	69,8	533,9	-17,5	6.487,3	
2011.	12.	6.451,4	1,6	6.453,0	2.645,1	5.848,9	1,1	66,2	547,6	-10,8	6.453,0	
2012.	12.	6.536,4	1,6	6.538,0	2.747,5	5.801,7	1,2	185,3	575,7	-25,9	6.538,0	
2013.	12.	7.096,2	1,7	7.097,8	2.909,9	6.401,0	1,0	258,2	466,3	-28,7	7.097,8	
2014.	12.	7.853,4	1,6	7.855,1	3.210,5	6.999,9	1,1	293,2	585,0	-24,2	7.855,1	
2015.	12.	8.634,1	1,5	8.635,7	3.499,5	7.614,7	1,3	449,9	593,7	-24,0	8.635,7	
2016.	12.	9.559,0	1,5	9.560,4	4.066,8	8.387,9	2,2	538,4	667,4	-35,5	9.560,4	
2017.	12.	10.584,4	2,2	10.586,6	4.319,4	9.428,5	1,6	548,6	652,6	-44,8	10.586,6	
2018.	12.	11.651,0	2,1	11.653,1	4.750,6	10.399,4	1,8	583,9	719,8	-51,8	11.653,1	
2018.	01.	10.724,4	1,5	10.726,0	4.282,9	9.560,8	2,5	556,5	652,2	-46,1	10.726,0	
	02.	10.657,3	1,7	10.659,0	4.302,9	9.489,5	3,3	547,7	663,6	-45,0	10.659,0	
	03.	10.912,5	2,0	10.914,5	4.342,7	9.633,8	3,2	618,6	704,4	-45,5	10.914,5	
	04.	11.008,4	1,6	11.010,0	4.407,7	9.674,7	2,6	691,6	693,5	-52,4	11.010,0	
	05.	11.006,7	1,9	11.008,5	4.452,1	9.627,3	2,1	742,6	688,9	-52,4	11.008,5	
	06.	11.127,4	2,1	11.129,5	4.515,4	9.637,8	2,0	828,7	713,5	-52,5	11.129,5	
	07.	11.221,2	1,7	11.222,8	4.621,4	9.923,2	1,8	662,4	687,1	-51,8	11.222,8	
	08.	11.450,6	1,8	11.452,4	4.717,6	10.167,4	2,4	654,7	680,2	-52,3	11.452,4	
	09.	11.589,5	1,9	11.591,4	4.717,2	10.267,6	2,0	724,7	649,2	-52,1	11.591,4	
	10.	11.506,8	1,7	11.508,5	4.693,0	10.167,7	2,9	713,0	676,7	-51,8	11.508,5	
	11.	11.590,6	1,7	11.592,3	4.670,3	10.228,2	2,3	714,9	698,5	-51,6	11.592,3	
	12.	11.651,0	2,1	11.653,1	4.750,6	10.399,4	1,8	583,9	719,8	-51,8	11.653,1	
2019.	01.	11.602,6	1,4	11.604,0	4.719,9	10.376,2	2,6	516,7	760,8	-52,2	11.604,0	
	02.	11.566,0	1,6	11.567,6	4.743,1	10.323,6	2,1	543,5	750,1	-51,7	11.567,6	
	03.	11.501,2	1,9	11.503,1	4.782,7	10.132,9	1,7	607,9	812,1	-51,5	11.503,1	
	04.	11.818,9	1,6	11.820,5	4.875,2	10.471,9	3,2	599,6	796,9	-51,2	11.820,5	

Od januara 2019. godine izvršena je reklasifikacija valutne strukture finansijskih instrumenata (krediti, depoziti, vrijednosni papiri) iskazanih originalno u KM sa valutnom klauzulom sa pozicija domaće valute na pozicije strane valute u izvještajima monetarne statistike u skladu sa preporukama iz MMF-ovog Priručnika i Vodiča za kompilaciju monetarne i finansijske statistike iz 2016. godine.

Monetarni podaci ažurirani u skladu s metodologijom MMF-a (Priručnik za monetarnu i finansijsku statistiku, 2000), od januara 2006. godine.

Bilješka:

Strana aktiva CBBiH – monetarnih vlasti obuhvata zlato, devize u trezoru CBBiH, devizne depozite kod inostranih banaka, raspolaganje SDR, strane vrijednosne papire i ostalo. Potraživanja od domaćih sektora predstavljaju potraživanja od radnika CBBiH za date dugoročne kredite i potraživanja od komercijalnih banaka po osnovu računa poravnanja. Rezervni novac (primarni novac ili monetarna baza) čine gotov novac izvan monetarnih vlasti, depoziti komercijalnih banaka i depoziti ostalih domaćih sektora (osim centralne vlade) kod monetarnih vlasti. Gotovina izvan banaka predstavlja gotov novac u opticaju izvan centralne banke (monetarnih vlasti) i gotov novac izvan komercijalnih banaka. Strana pasiva CBBiH obuhvata kratkoročne obaveze prema nerezidentima, depozite nerezidenata i ostale kratkoročne obaveze prema nerezidentima i obaveze prema MMF-u (računi 1 i 2). Depoziti centralne vlade kod CBBiH predstavljaju prenosive i ostale depozite institucija BiH, vlada entiteta, entitetskih fondova socijalne sigurnosti i Brčko distrikta u domaćoj valuti. Dionice i drugi kapital obuhvataju dionički kapital, rezultat tekuće godine, opšte i posebne rezerve i prilagođavanje/ponovno utvrđivanje vrijednosti. Ostale stavke (neto) su neraspoređene stavke pasive umanjene za neraspoređene stavke aktive.

T07: Konsolidovani bilans komercijalnih banaka BiH
 - na kraju perioda, u milionima KM -

		AKTIVA								
Godina	Mjesec	Rezerve	Strana aktiva	Potraživanja od generalne vlade	Potraživanja od nefinansijskih javnih preduzeća	Potraživanja od nefinansijskih privatnih preduzeća	Potraživanja od ostalih finansijskih institucija	Potraživanja od ostalih domaćih sektora	Ukupno	
1	2	3	4	5	6	7	8	9	10 = 3+...+9	
2008.	12.	3.393,3	3.106,1	265,5	256,4	6.751,6	169,2	6.802,8	20.744,9	
2009.	12.	3.632,0	3.190,3	355,5	268,2	6.682,5	103,0	6.409,8	20.641,1	
2010.	12.	3.679,8	2.814,2	465,4	351,3	6.965,5	80,2	6.423,0	20.779,3	
2011.	12.	3.469,7	2.724,5	904,7	360,2	7.166,9	94,0	6.768,9	21.488,9	
2012.	12.	3.370,4	2.507,8	1.236,2	390,9	7.473,1	73,7	6.873,3	21.925,4	
2013.	12.	3.843,7	2.637,3	1.379,4	451,6	7.556,4	67,4	7.131,8	23.067,7	
2014.	12.	4.115,0	2.626,3	1.854,5	443,6	7.452,0	61,3	7.501,7	24.054,3	
2015.	12.	4.511,7	2.473,8	2.161,1	400,0	7.452,6	74,6	7.874,7	24.948,5	
2016.	12.	4.936,6	2.640,0	2.179,1	375,6	7.743,9	67,2	8.155,4	26.097,7	
2017.	12.	5.711,7	2.787,9	2.197,0	406,2	8.354,5	96,5	8.688,8	28.242,7	
2018.	12.	6.296,9	3.854,5	2.280,9	428,0	8.654,6	136,8	9.305,9	30.957,6	
2018.	01.	5.948,5	2.580,7	2.261,1	399,6	8.314,2	85,1	8.705,0	28.294,1	
	02.	5.847,1	2.527,2	2.239,2	398,9	8.443,0	87,7	8.731,8	28.274,9	
	03.	6.017,4	2.688,8	2.217,6	390,0	8.543,9	93,4	8.820,4	28.771,5	
	04.	5.907,7	2.900,5	2.234,5	400,8	8.532,2	92,6	8.908,4	28.976,7	
	05.	5.865,6	3.186,8	2.322,8	403,2	8.506,1	97,1	8.997,2	29.378,9	
	06.	5.801,0	3.320,5	2.546,6	415,6	8.601,9	122,6	9.062,9	29.871,0	
	07.	5.965,2	3.443,2	2.345,7	418,4	8.609,0	124,0	9.129,3	30.034,8	
	08.	6.137,2	3.556,6	2.369,3	412,2	8.556,6	124,6	9.175,8	30.332,2	
	09.	6.211,2	3.492,9	2.363,1	415,8	8.577,2	127,8	9.223,0	30.411,1	
	10.	6.163,8	3.510,0	2.375,6	424,7	8.680,7	125,2	9.276,0	30.555,9	
	11.	6.235,9	3.605,5	2.322,4	424,3	8.602,5	127,9	9.278,5	30.597,0	
	12.	6.296,9	3.854,5	2.281,9	427,0	8.654,6	136,8	9.305,9	30.957,6	
2019.	01.	6.383,7	3.853,0	2.290,9	425,0	8.651,1	122,8	9.302,6	31.029,1	
	02.	6.269,3	3.851,9	2.293,0	423,3	8.713,4	126,0	9.350,5	31.027,6	
	03.	5.987,6	4.006,9	2.360,4	426,5	8.789,8	124,4	9.461,2	31.156,8	
	04.	6.297,5	3.893,9	2.384,5	422,4	8.889,6	129,7	9.551,8	31.569,5	

Revidirani podaci za period decembar 2018. - februar 2019. godine.

Od januara 2019. godine izvršena je reklasifikacija valutne strukture finansijskih instrumenata (kreditni, depoziti, vrijednosni papiri) iskazanih originalno u KM sa valutnom klauzulom sa pozicija domaće valute na pozicije strane valute u izvještajima monetarne statistike u skladu sa preporukama iz MMF-ovog Priručnika i Vodiča za kompilaciju monetarne i finansijske statistike iz 2016. godine.

Monetarni podaci ažurirani u skladu s metodologijom MMF-a (Priručnik za monetarnu i finansijsku statistiku, 2000), od januara 2006. godine.

Bilješka:

Konsolidovani bilans komercijalnih banaka obuhvata Konsolidovane bilanse komercijalnih banaka Glavne jedinice Sarajevo, Glavne jedinice Mostar i Glavne banke Republike Srpske CBBiH i predstavlja konsolidovana međusobna potraživanja i obaveze između komercijalnih banaka. Rezerve banaka sastoje se od gotovine u trezorima banaka i depozita banaka kod CBBiH. Strana aktiva komercijalnih banaka obuhvata: devize u trezorima, prenosive i ostale depozite u stranoj valuti kod nerezidenata, kredite nerezidentima, vrijednosne papire nerezidenata u stranoj valuti, i ostala potraživanja od nerezidenata. Potraživanja od generalne vlade obuhvataju potraživanja od svih nivoa vlada: centralne vlade (institucije BiH, vlade entiteta, entitetskih fondova socijalne sigurnosti i Brčko distrikta) i ncentralne vlade (vlada kantona i općinskih vlada). Potraživanja od ostalih domaćih sektora obuhvataju: potraživanja od nefinansijskih javnih preduzeća, nefinansijskih privatnih preduzeća, ostalih finansijskih institucija i ostalih domaćih sektora (stanovništva, neprofitnih institucija i ostalih neklasifikovanih sektora).

T07: Konsolidovani bilans komercijalnih banaka BiH
- na kraju perioda, u milionima KM -

		PASIVA											
Godina	Mjesec	Depoziti centralne vlade	Prenosivi depoziti drugih domaćih sek- tora u domaćoj valuti	Prenosivi depoziti drugih domaćih sektora u stranoj valuti	Ostali depoziti drugih domaćih sektora u domaćoj valuti	Ostali depoziti drugih domaćih sektora u stranoj valuti	Vrijednosni papiri	Kredit	Strana pasiva	Dionice i drugi kapital	Ostalo	Ukupno	
1	2	3	4	5	6	7	8	9	10	11	12	13=3+...+12	
2008.	12.	1.749,7	3.381,4	1.107,2	1.776,2	3.864,7	17,9	264,3	5.999,0	2.271,6	312,9	20.744,9	
2009.	12.	1.397,9	3.530,3	1.078,0	1.844,3	4.241,0	13,6	446,7	5.386,1	2.319,4	383,9	20.641,1	
2010.	12.	1.121,7	3.680,5	1.209,8	1.991,0	4.526,4	9,1	595,1	4.395,7	2.508,4	741,7	20.779,3	
2011.	12.	955,7	3.807,9	1.100,1	2.285,7	4.846,1	0,0	675,3	3.778,6	3.045,1	994,3	21.488,9	
2012.	12.	847,2	3.714,8	1.052,9	2.672,7	5.041,4	0,0	712,4	3.558,6	3.191,3	1.134,1	21.925,4	
2013.	12.	717,8	4.137,4	1.189,3	3.006,3	5.202,4	0,0	707,9	3.329,9	3.348,9	1.427,8	23.067,7	
2014.	12.	981,3	4.458,2	1.301,2	3.377,3	5.280,0	0,0	681,0	2.960,0	3.408,5	1.606,8	24.054,3	
2015.	12.	1.014,1	5.073,9	1.360,4	3.562,6	5.543,3	8,0	599,2	2.613,3	3.554,3	1.619,5	24.948,5	
2016.	12.	1.021,3	5.847,8	1.535,6	3.883,0	5.478,0	8,0	510,0	2.474,2	3.773,0	1.566,9	26.097,7	
2017.	12.	1.285,6	6.848,3	1.816,2	4.091,6	5.636,1	8,0	460,0	2.587,9	4.006,8	1.502,2	28.242,7	
2018.	12.	1.665,9	8.040,9	1.961,4	4.302,2	5.782,4	8,0	467,5	3.039,2	4.129,1	1.560,9	30.957,6	
2018.	01.	1.322,7	6.994,2	1.852,9	4.084,6	5.674,9	8,0	451,5	2.359,4	3.992,2	1.553,6	28.294,1	
	02.	1.402,1	6.971,3	1.863,2	4.091,0	5.682,6	7,9	438,8	2.238,6	4.017,3	1.562,0	28.274,9	
	03.	1.492,7	6.999,8	1.889,1	4.088,1	5.680,9	7,9	453,0	2.421,2	4.032,8	1.705,8	28.771,5	
	04.	1.500,5	7.164,8	1.877,5	4.103,2	5.674,2	8,0	458,8	2.562,4	4.037,9	1.589,3	28.976,7	
	05.	1.493,8	7.325,6	1.912,5	4.130,0	5.681,0	8,0	468,7	2.736,0	4.032,7	1.590,6	29.378,9	
	06.	1.645,6	7.369,8	2.030,8	4.143,6	5.686,8	8,0	466,4	2.928,5	4.011,8	1.579,6	29.871,0	
	07.	1.566,0	7.641,1	1.944,6	4.141,8	5.686,0	8,0	463,1	2.874,3	4.046,8	1.663,1	30.034,8	
	08.	1.608,9	7.823,2	1.983,9	4.168,9	5.682,6	8,0	466,9	2.834,6	4.148,1	1.607,1	30.332,2	
	09.	1.565,1	7.934,2	1.966,6	4.140,1	5.740,1	7,9	477,5	2.777,6	4.156,9	1.645,0	30.411,1	
	10.	1.539,8	8.015,5	2.016,2	4.142,1	5.759,3	8,0	474,8	2.789,3	4.183,5	1.627,5	30.555,9	
	11.	1.655,9	7.949,7	1.954,4	4.168,9	5.785,0	8,0	466,6	2.822,2	4.156,1	1.630,4	30.597,0	
	12.	1.665,9	8.040,9	1.961,4	4.302,2	5.782,4	8,0	467,5	3.039,2	4.130,0	1.560,0	30.957,6	
2019.	01.	1.735,8	7.896,8	2.203,4	2.626,2	7.432,6	8,0	470,3	2.874,7	4.166,6	1.614,8	31.029,1	
	02.	1.708,8	7.855,3	2.174,5	2.591,3	7.525,9	7,9	479,6	2.842,4	4.212,0	1.629,9	31.027,6	
	03.	1.769,2	7.785,0	2.300,4	2.699,6	7.460,6	7,9	499,3	2.798,4	4.249,5	1.586,9	31.156,8	
	04.	1.810,9	7.929,2	2.375,8	2.700,7	7.467,5	8,0	490,5	2.928,2	4.285,5	1.573,2	31.569,5	

Revidirani podaci za period decembar 2018. - februar 2019. godine.

Od januara 2019. godine izvršena je reklasifikacija valutne strukture finansijskih instrumenata (kredit, depoziti, vrijednosni papiri) iskazanih originalno u KM sa valutnom klauzulom sa pozicija domaće valute na pozicije strane valute u izvještajima monetarne statistike u skladu sa preporukama iz MMF-ovog Priručnika i Vodiča za kompilaciju monetarne i finansijske statistike iz 2016. godine.

Monetarni podaci ažurirani u skladu s metodologijom MMF-a (Priručnik za monetarnu i finansijsku statistiku, 2000), od januara 2006. godine.

Bilješka:

Depoziti centralne vlade uključuju prenosive i ostale depozite u domaćoj i stranoj valuti institucija BiH, vlada entiteta, entitetskih fondova socijalne sigurnosti/zaštite i Brčko distrikta. Prenosivi i ostali depoziti drugih domaćih sektora u domaćoj i stranoj valuti predstavljaju obaveze banaka prema necentralnoj vladi (kantona i općina), nefinansijskim javnim preduzećima, nefinansijskim privatnim preduzećima, ostalim finansijskim institucijama i ostalim domaćim sektorima (stanovništvu, neprofitnim institucijama i ostalim neklasifikovanim sektorima). Strana pasiva komercijalnih banaka obuhvata obaveze banaka prema nerezidentima po osnovu prenosivih i ostalih depozita, kredita, vrijednosnih papira, trgovinskih kredita i avansa i ostalih računa dugovanja. Prema novoj metodologiji, krediti na strani pasive su prikazani kao poseban finansijski instrument, uz koje se dodaje obračunata kamata.

Dionice i drugi kapital obuhvataju dionički kapital, zadržani prihod, rezultat tekuće godine, opšte i posebne rezerve i prilagođavanje/ponovno utvrđivanje vrijednosti. Ostale stavke (neto) su neraspoređene stavke pasive umanjene za neraspoređene stavke aktive. Ostale stavke (neto) takođe obuhvataju i ograničene depozite.

T08: Ukupni depoziti i krediti komercijalnih banaka
 - na kraju perioda, u milionima KM -

Godina	Mjesec	DEPOZITI			KREDITI		
		Prenosivi depoziti	Ostali depoziti	Ukupni depoziti	Kratkoročni krediti	Dugoročni krediti	Ukupni krediti
1	2	3	4	5 (3+4)	6	7	8 (6+7)
2008.	12.	4.904,3	6.970,0	11.874,4	3.427,5	10.708,6	14.136,1
2009.	12.	5.214,4	6.877,0	12.091,4	3.391,5	10.293,3	13.684,8
2010.	12.	5.556,9	6.972,4	12.529,3	3.614,8	10.530,3	14.145,1
2011.	12.	5.518,1	7.474,1	12.992,2	3.972,1	10.929,9	14.901,9
2012.	12.	5.306,9	8.018,8	13.325,8	4.271,2	11.271,3	15.542,5
2013.	12.	5.771,9	8.477,3	14.249,2	4.318,6	11.707,7	16.026,4
2014.	12.	6.292,8	9.082,5	15.375,2	4.170,2	12.303,3	16.473,5
2015.	12.	7.038,7	9.492,1	16.530,8	4.164,9	12.701,9	16.866,8
2016.	12.	8.056,6	9.695,5	17.752,1	4.152,6	13.048,5	17.201,1
2017.	12.	9.558,1	10.111,0	19.669,1	4.261,5	14.160,9	18.422,4
2018.	12.	11.318,5	10.431,3	21.749,8	4.289,8	15.196,1	19.485,8
2018.	01.	9.788,6	10.132,1	19.920,7	4.206,8	14.159,5	18.366,4
	02.	9.866,6	10.137,1	20.003,7	4.319,8	14.193,4	18.513,1
	03.	9.980,6	10.164,4	20.145,0	4.428,4	14.266,7	18.695,1
	04.	10.135,4	10.179,3	20.314,7	4.383,8	14.415,6	18.799,4
	05.	10.322,3	10.215,1	20.537,4	4.382,5	14.596,8	18.979,3
	06.	10.645,1	10.226,7	20.871,7	4.391,5	14.786,6	19.178,0
	07.	10.750,7	10.224,1	20.974,8	4.370,2	14.856,7	19.226,9
	08.	11.012,9	10.250,1	21.262,9	4.345,5	14.918,1	19.263,6
	09.	11.073,9	10.268,0	21.341,9	4.345,6	14.985,8	19.331,4
	10.	11.205,0	10.264,5	21.469,5	4.428,0	15.061,3	19.489,4
	11.	11.206,6	10.303,8	21.510,4	4.339,3	15.069,9	19.409,1
	12.	11.318,5	10.431,3	21.749,8	4.289,8	15.196,1	19.485,8
2019.	01.	11.457,3	10.436,4	21.893,7	4.283,7	15.159,5	19.443,2
	02.	11.360,0	10.494,6	21.854,6	4.353,5	15.180,4	19.533,9
	03.	11.479,5	10.534,2	22.013,7	4.410,2	15.343,8	19.754,1
	04.	11.743,8	10.514,2	22.258,0	4.496,9	15.442,9	19.939,8

Monetarni podaci ažurirani u skladu s metodologijom MMF-a (Priručnik za monetarnu i finansijsku statistiku, 2000), od januara 2006. godine.

Bilješka:

Ukupni depoziti predstavljaju obaveze komercijalnih banaka BiH prema svim domaćim institucionalnim sektorima u domaćoj i stranoj valuti. Ukupni krediti predstavljaju potraživanja komercijalnih banaka BiH od svih institucionalnih sektora, u domaćoj i stranoj valuti.

T09: Valutna struktura depozita i kredita komercijalnih banaka
 - na kraju perioda, u milionima KM -

Godina	Mjesec	DEPOZITI				KREDITI			
		KM	EUR	Ostala strana valuta	Ukupno u KM	KM	EUR	Ostala strana valuta	Ukupno u KM
1	2	3	4	5	6 = 3+4+5	7	8	9	10 = 7+8+9
2008.	12.	5.854,7	5.449,9	569,8	11.874,4	13.062,0	613,4	460,6	14.136,1
2009.	12.	6.121,6	5.466,7	503,1	12.091,4	12.617,6	667,2	400,1	13.684,8
2010.	12.	6.471,3	5.518,4	539,6	12.529,3	13.499,9	258,9	386,3	14.145,1
2011.	12.	6.949,7	5.448,8	593,7	12.992,2	14.582,9	289,1	29,9	14.901,9
2012.	12.	7.141,4	5.579,0	605,3	13.325,8	15.290,0	227,4	25,1	15.542,5
2013.	12.	7.762,2	5.898,0	589,0	14.249,2	15.770,1	246,0	10,4	16.026,4
2014.	12.	8.696,0	6.062,5	616,8	15.375,2	16.246,1	218,6	8,7	16.473,5
2015.	12.	9.513,6	6.347,0	670,2	16.530,8	16.642,8	217,5	6,5	16.866,8
2016.	12.	10.607,6	6.458,1	686,4	17.752,1	16.990,4	205,6	5,1	17.201,1
2017.	12.	12.022,8	6.949,5	696,7	19.669,1	18.285,4	132,6	4,4	18.422,4
2018.	12.	13.807,3	7.222,2	720,3	21.749,8	19.386,2	98,2	1,4	19.485,8
2018.	01.	12.197,5	7.045,3	678,0	19.920,7	18.233,5	128,6	4,2	18.366,4
	02.	12.259,8	7.047,8	696,1	20.003,7	18.382,3	126,7	4,2	18.513,1
	03.	12.374,4	7.063,5	707,2	20.145,0	18.567,1	123,8	4,3	18.695,1
	04.	12.567,9	7.057,1	689,7	20.314,7	18.678,0	119,7	1,7	18.799,4
	05.	12.747,7	7.075,4	714,4	20.537,4	18.860,2	117,6	1,5	18.979,3
	06.	12.834,4	7.336,5	700,8	20.871,7	19.065,4	111,2	1,5	19.178,0
	07.	13.028,3	7.244,5	702,0	20.974,8	19.116,0	109,5	1,5	19.226,9
	08.	13.277,0	7.264,6	721,3	21.262,9	19.154,0	108,2	1,4	19.263,6
	09.	13.315,3	7.310,1	716,6	21.341,9	19.223,7	106,3	1,4	19.331,4
	10.	13.431,4	7.315,8	722,3	21.469,5	19.385,8	102,1	1,4	19.489,4
	11.	13.451,2	7.337,8	721,4	21.510,4	19.308,5	99,3	1,3	19.409,1
	12.	13.807,3	7.222,2	720,3	21.749,8	19.386,2	98,2	1,4	19.485,8
2019.	01.	11.889,5	9.282,0	722,2	21.893,7	8.732,8	10.671,8	38,6	19.443,2
	02.	11.748,7	9.395,4	710,5	21.854,6	8.850,6	10.645,2	38,1	19.533,9
	03.	11.843,3	9.450,2	720,2	22.013,7	9.013,4	10.703,4	37,3	19.754,1
	04.	12.063,0	9.478,3	716,8	22.258,0	9.194,2	10.712,7	32,9	19.939,8

Od januara 2019. godine izvršena je reklasifikacija valutne strukture finansijskih instrumenata (krediti, depoziti, vrijednosni papiri) iskazanih originalno u KM sa valutnom klauzulom sa pozicija domaće valute na pozicije strane valute u izvještajima monetarne statistike u skladu sa preporukama iz MMF-ovog Priručnika i Vodiča za kompilaciju monetarne i finansijske statistike iz 2016. godine.

Monetarni podaci ažurirani u skladu s metodologijom MMF-a (Priručnik za monetarnu i finansijsku statistiku, 2000), od januara 2006. godine.

Bilješka:

Po nalogu Agencije za bankarstvo FBiH u martu 2010. izvršena je reklasifikacija kredita stanovništvu s valutnom klauzulom kod jedne banke, iz kredita u EUR na kredite u KM.

T10: Sektorska struktura prenosivih depozita kod komercijalnih banaka
- na kraju perioda, u milionima KM -

DEPOZITI DOMAĆIH INSTITUCIONALNIH SEKTORA

Godina	Mjesec	Depoziti Institucija BiH	Depoziti vlada entiteta	Depoziti vlada kantona	Depoziti vlada opština	Depoziti fondova socijalne zaštite	Depoziti ostalih finansijskih institucija	Depoziti nefinansijskih javnih preduzeća	Depoziti nefinansijskih privatnih preduzeća	Depoziti neprofitnih organizacija	Depoziti stanovništva	Ostali depoziti	Ukupno
1	2	3	4	5	6	7	8	9	10	11	12	13	14 = 3+...+13
2008.	12.	52,3	255,2	271,7	204,0	108,2	137,5	781,8	1.328,9	161,3	1.558,8	44,7	4.904,3
2009.	12.	41,4	416,0	352,7	187,9	148,6	146,5	852,2	1.280,0	173,1	1.601,4	14,5	5.214,4
2010.	12.	58,8	458,1	291,0	194,6	149,7	144,2	723,8	1.444,3	172,4	1.904,0	16,1	5.556,9
2011.	12.	42,2	413,1	290,9	190,0	154,8	176,9	688,5	1.447,8	182,1	1.917,2	14,7	5.518,1
2012.	12.	94,0	339,2	231,1	195,2	105,9	161,5	517,5	1.443,4	186,5	2.015,3	17,0	5.306,9
2013.	12.	65,3	300,8	228,1	172,4	79,0	209,7	615,2	1.667,4	194,4	2.226,8	12,8	5.771,9
2014.	12.	60,0	412,1	261,4	176,9	61,4	171,5	470,8	1.954,4	247,9	2.462,7	13,7	6.292,8
2015.	12.	102,2	468,3	312,0	209,3	33,9	198,7	498,8	2.104,8	245,0	2.841,6	24,2	7.038,7
2016.	12.	94,9	520,2	399,6	255,6	58,1	190,1	523,9	2.313,6	251,1	3.431,4	18,0	8.056,6
2017.	12.	150,8	612,8	575,2	305,9	130,0	230,2	618,1	2.775,5	281,5	3.858,3	19,6	9.558,1
2018.	12.	122,8	932,2	691,9	365,7	261,0	273,7	724,0	3.095,3	303,2	4.523,7	24,9	11.318,5
2018.	01.	156,4	661,2	550,2	336,3	123,9	232,3	653,0	2.882,8	298,0	3.872,0	22,7	9.788,6
	02.	151,5	718,6	569,3	357,8	162,1	243,2	697,5	2.664,5	310,6	3.970,5	21,0	9.866,6
	03.	150,2	763,6	598,0	355,2	177,9	276,4	735,0	2.586,0	306,0	4.012,3	20,1	9.980,6
	04.	140,6	755,8	604,0	361,9	196,7	260,6	795,6	2.571,6	305,9	4.122,5	20,3	10.135,4
	05.	143,9	774,4	627,0	363,3	165,8	296,0	787,8	2.690,3	311,9	4.141,5	20,3	10.322,3
	06.	145,2	902,3	645,1	373,8	196,8	281,3	748,2	2.815,4	317,5	4.201,4	18,0	10.645,1
	07.	134,4	826,4	645,1	379,4	204,2	308,0	819,0	2.845,4	326,1	4.244,3	18,4	10.750,7
	08.	136,2	850,6	691,5	392,7	219,0	309,1	830,5	2.939,9	328,5	4.282,7	32,1	11.012,9
	09.	142,2	809,1	718,3	406,6	221,9	295,2	875,5	2.930,5	327,2	4.326,3	21,2	11.073,9
	10.	122,6	817,8	750,2	402,2	232,9	277,9	916,5	3.011,3	316,0	4.330,3	27,4	11.205,0
	11.	143,5	894,7	730,7	401,1	264,5	272,0	797,5	2.990,3	306,2	4.384,9	21,4	11.206,6
	12.	122,8	932,2	691,9	365,7	261,0	273,7	724,0	3.095,3	303,2	4.523,7	24,9	11.318,5
2019.	01.	140,2	939,9	671,5	390,1	277,0	265,2	728,9	3.101,0	333,8	4.586,1	23,5	11.457,3
	02.	141,1	925,7	689,3	390,6	263,5	265,6	738,1	2.900,8	336,2	4.686,1	23,0	11.360,0
	03.	131,5	948,0	727,6	403,0	314,7	263,0	667,3	2.879,5	331,1	4.784,1	29,8	11.479,5
	04.	121,2	1.040,8	759,4	401,0	276,8	238,0	714,7	2.976,6	318,9	4.856,0	40,4	11.743,8

Monetarni podaci ažurirani u skladu s metodologijom MMF-a (Priručnik za monetarnu i finansijsku statistiku, 2000), od januara 2006. godine.

Bilješka:

Depoziti domaćih institucionalnih sektora predstavljaju obaveze komercijalnih banaka prema svim institucionalnim sektorima. Depoziti na nivou BiH predstavljaju depozite kod banaka koje pokriva Glavna jedinica Sarajevo, Glavna jedinica Mostar i Glavna banka Republike Srpske CBBiH Banja Luka. Depoziti po viđenju predstavljaju obaveze komercijalnih banaka po transakcionim računima i depozitima po viđenju u domaćoj i stranoj valuti

T11: Sektorska struktura ostalih depozita kod komercijalnih banaka
- na kraju perioda, u milionima KM -

DEPOZITI DOMAĆIH INSTITUCIONALNIH SEKTORA

Godina	Mjesec	Depoziti Institucija BiH	Depoziti vlada entiteta	Depoziti vlada kantona	Depoziti vlada općina	Depoziti fondova socijalne zaštite	Depoziti ostalih finansijskih institucija	Depoziti nefinansijskih javnih preduzeća	Depoziti nefinansijskih privatnih preduzeća	Depoziti neprofitnih organizacija	Depoziti stanovništva	Ostali depoziti	Ukupno
1	2	3	4	5	6	7	8	9	10	11	12	13	14= 3+...+13
2008.	12.	16,0	1.211,7	21,3	50,1	101,5	334,0	758,5	743,7	78,1	3.647,0	8,2	6.970,0
2009.	12.	4,7	725,3	20,9	48,8	61,7	478,8	753,5	606,0	100,5	4.062,0	14,8	6.877,0
2010.	12.	22,5	383,2	16,8	41,2	49,2	438,8	825,0	504,5	91,2	4.580,4	19,6	6.972,4
2011.	12.	62,8	237,8	24,0	30,0	41,7	567,5	816,3	471,5	79,1	5.134,1	9,2	7.474,1
2012.	12.	31,7	242,0	21,4	27,6	31,0	598,3	778,9	537,8	87,1	5.639,9	23,0	8.018,8
2013.	12.	62,7	170,8	21,0	26,6	35,0	651,4	724,0	531,1	100,3	6.137,1	17,1	8.477,3
2014.	12.	127,1	266,0	36,8	36,0	32,0	674,0	669,6	529,3	115,6	6.579,3	16,6	9.082,5
2015.	12.	129,7	224,7	25,0	36,3	31,9	693,0	688,7	501,9	120,7	7.023,2	17,0	9.492,1
2016.	12.	73,4	226,3	26,4	22,3	34,7	771,4	695,9	474,2	123,4	7.229,7	17,6	9.695,5
2017.	12.	116,6	243,8	24,3	34,4	22,9	816,8	766,7	554,4	102,6	7.412,8	15,7	10.111,0
2018.	12.	62,6	267,5	41,9	37,4	16,7	873,7	758,4	627,8	95,7	7.622,7	26,9	10.431,3
2018.	01.	114,8	225,9	21,4	27,7	31,8	806,6	761,3	609,6	101,8	7.415,6	15,5	10.132,1
	02.	114,8	214,5	21,2	27,4	34,2	812,5	752,3	606,1	101,4	7.430,5	22,4	10.137,1
	03.	114,5	249,4	21,8	27,3	31,6	796,4	757,0	597,7	100,7	7.446,7	21,3	10.164,4
	04.	113,3	257,2	38,6	26,5	31,4	801,6	771,6	593,7	94,1	7.431,3	20,1	10.179,3
	05.	113,0	259,2	38,7	33,7	31,9	799,3	768,7	613,8	96,7	7.439,9	20,3	10.215,1
	06.	113,3	256,5	38,6	31,1	26,5	808,9	768,9	613,9	97,5	7.450,4	21,0	10.226,7
	07.	110,9	261,6	40,4	36,6	23,7	793,4	798,3	585,4	96,3	7.452,6	24,9	10.224,1
	08.	110,2	262,9	40,7	36,2	25,4	842,5	768,2	574,3	94,8	7.476,1	18,7	10.250,1
	09.	108,7	250,1	43,5	36,2	28,9	834,7	737,9	604,9	94,8	7.506,9	21,5	10.268,0
	10.	106,9	232,9	42,0	38,3	23,3	850,0	701,8	617,2	99,2	7.534,4	18,5	10.264,5
	11.	65,7	261,0	41,9	38,2	23,2	858,1	720,2	612,9	98,9	7.564,4	19,3	10.303,8
	12.	62,6	267,5	41,9	37,4	16,7	873,7	758,4	627,8	95,7	7.622,7	26,9	10.431,3
2019.	01.	102,2	261,9	41,1	37,0	13,5	873,3	771,7	553,8	93,3	7.669,3	19,4	10.436,4
	02.	102,9	259,4	40,3	37,0	15,1	869,7	793,5	537,7	93,5	7.726,4	19,1	10.494,6
	03.	100,7	259,3	40,8	37,1	13,9	871,0	845,0	529,0	93,5	7.724,4	19,5	10.534,2
	04.	100,1	230,9	41,3	37,1	15,0	873,4	852,0	514,2	98,6	7.729,9	21,6	10.514,2

Monetarni podaci ažurirani u skladu s metodologijom MMF-a (Priručnik za monetarnu i finansijsku statistiku, 2000), od januara 2006. godine.

Bilješka:

Oročeni i štedni depoziti predstavljaju obaveze komercijalnih banaka po oročenim i štednim depozitima do 3 mjeseca, od 3 mjeseca do 1 godine, od 1 godine do 3 godine i preko 3 godine, u domaćoj i stranoj valuti.

T12: Sektorska struktura kratkoročnih kredita komercijalnih banaka
 - na kraju perioda, u milionima KM -

KREDITI DOMAĆIM INSTITUCIONALNIM SEKTORIMA														
Godina	Mjesec	Krediti institucijama BiH	Krediti vladama entiteta	Krediti vladama kantona	Krediti vladama opština	Krediti fondovima socijalne zaštite	Krediti ostalim finansijskim institucijama	Krediti nefinansijskim javnim preduzećima	Krediti nefinansijskim privatnim preduzećima	Krediti neprofitnim organizacijama	Krediti stanovništvu	Ostali krediti	Ukupno	
1	2	3	4	5	6	7	8	9	10	11	12	13	14 = 3+...+13	
2008.	12.	0,0	6,0	2,3	10,4	0,1	69,8	76,5	2.579,8	32,8	645,7	4,2	3.427,5	
2009.	12.	3,2	8,7	2,2	31,7	33,5	33,4	80,0	2.459,8	10,6	716,4	12,0	3.391,5	
2010.	12.	0,1	6,1	2,3	21,9	40,6	28,1	69,1	2.624,0	13,5	801,9	7,1	3.614,8	
2011.	12.	0,0	11,9	1,4	21,5	26,0	37,4	70,1	2.935,2	5,9	858,4	4,2	3.972,1	
2012.	12.	0,0	2,6	0,7	22,2	9,9	41,1	73,8	3.188,4	6,7	919,5	6,3	4.271,2	
2013.	12.	0,0	12,9	0,6	40,1	35,3	28,5	89,2	3.152,2	5,5	942,2	12,1	4.318,6	
2014.	12.	0,0	26,7	4,0	45,3	26,0	27,4	90,7	2.989,7	4,9	936,4	19,0	4.170,2	
2015.	12.	0,0	72,0	4,8	22,0	39,4	28,3	86,4	2.944,8	4,2	937,0	26,0	4.164,9	
2016.	12.	0,0	48,0	1,6	19,8	8,5	27,2	90,4	3.030,0	7,2	904,9	14,9	4.152,6	
2017.	12.	0,0	44,3	1,4	15,7	7,8	33,8	73,2	3.163,2	10,2	896,4	15,4	4.261,5	
2018.	12.	0,0	60,2	1,1	12,8	4,3	40,6	89,6	3.151,5	6,2	911,3	12,1	4.289,8	
2018.	01.	0,0	34,9	0,4	15,7	7,4	27,8	72,3	3.116,4	10,1	906,7	15,1	4.206,8	
	02.	0,0	40,3	0,3	15,9	6,9	31,7	73,4	3.232,9	12,0	891,3	15,1	4.319,8	
	03.	0,0	56,9	0,2	14,3	6,4	40,2	69,4	3.310,7	11,9	902,4	15,9	4.428,4	
	04.	0,0	50,1	0,2	14,7	5,9	34,4	65,1	3.281,6	11,9	904,1	15,9	4.383,8	
	05.	0,0	58,2	0,3	14,3	5,3	33,1	70,2	3.260,8	11,0	913,4	15,8	4.382,5	
	06.	0,0	60,3	0,4	13,9	4,6	45,2	84,0	3.258,8	7,6	905,7	10,9	4.391,5	
	07.	0,0	54,7	0,2	13,8	3,9	41,5	88,7	3.241,7	6,6	907,6	11,4	4.370,2	
	08.	0,0	85,7	0,8	13,8	3,0	37,3	85,0	3.193,1	6,8	908,9	11,1	4.345,5	
	09.	0,0	84,5	0,9	13,9	2,8	38,3	85,6	3.189,5	6,6	911,4	12,1	4.345,6	
	10.	0,0	78,2	0,7	14,0	2,6	32,4	94,1	3.270,1	4,2	919,8	11,8	4.428,0	
	11.	0,0	77,0	0,7	13,7	2,4	35,4	86,1	3.200,0	5,3	906,8	11,8	4.339,3	
	12.	0,0	60,2	1,1	12,8	4,3	40,6	89,6	3.151,5	6,2	911,3	12,1	4.289,8	
2019.	01.	0,0	58,6	0,7	12,1	2,5	32,1	88,1	3.184,6	6,2	898,0	0,9	4.283,7	
	02.	0,0	53,0	0,7	13,7	2,5	29,5	93,8	3.266,5	6,0	887,1	0,8	4.353,5	
	03.	0,0	52,7	0,6	12,8	2,5	32,1	92,9	3.302,1	8,0	905,5	1,1	4.410,2	
	04.	0,0	57,5	0,9	12,7	2,5	34,7	91,0	3.388,4	8,3	899,5	1,1	4.496,9	

Monetarni podaci ažurirani u skladu s metodologijom MMF-a (Priručnik za monetarnu i finansijsku statistiku, 2000), od januara 2006. godine.

Bilješka:

Kreditni domaćim institucionalnim sektorima predstavljaju potraživanja komercijalnih banaka od svih institucionalnih sektora. Krediti na nivou BiH uključuju kredite plasirane preko komercijalnih banaka koje pokriva Glavna jedinica Sarajevo, Glavna jedinica Mostar i Glavna banka Republike Srpske CBBiH Banja Luka. Ukupna potraživanja od svih nivoa vlada i fondova (kratkoročno i dugoročno) prikazana su u tabeli kratkoročnih kredita (kolone 3, 4, 5, 6, 7) u ukupnom iznosu, jer izvorni podaci ne daju ročnu strukturu potraživanja za vlade i fondove. Kratkoročni krediti predstavljaju potraživanja komercijalnih banaka od svih domaćih institucionalnih sektora do jedne godine, u domaćoj i stranoj valuti.

T13: Sektorska struktura dugoročnih kredita komercijalnih banaka
- na kraju perioda, u milionima KM -

KREDITI DOMAĆIM INSTITUCIONALNIM SEKTORIMA

Godina	Mjesec	Krediti institucijama BiH	Krediti vladama entiteta	Krediti vladama kantona	Krediti vladama opština	Krediti fondovima socijalne zaštite	Krediti ostalim finansijskim institucijama	Krediti nefinansijskim javnim preduzećima	Krediti nefinansijskim privatnim preduzećima	Krediti neprofitnim organizacijama	Krediti stanovništvu	Ostali krediti	Ukupno
1	2	3	4	5	6	7	8	9	10	11	12	13	14 = 3+...+13
2008.	12.	1,7	95,6	0,9	132,5	13,5	73,9	177,2	4.142,2	19,5	6.051,1	0,5	10.708,6
2009.	12.	1,4	89,2	2,1	155,5	19,7	43,6	185,8	4.186,9	17,4	5.590,8	0,9	10.293,3
2010.	12.	0,1	105,8	40,2	201,6	26,5	27,0	270,8	4.309,5	17,4	5.522,3	9,1	10.530,3
2011.	12.	0,0	233,2	42,8	251,1	38,8	25,4	285,3	4.186,7	12,7	5.846,4	7,5	10.929,9
2012.	12.	0,0	404,3	68,7	289,5	28,4	19,3	313,0	4.248,8	16,3	5.875,2	7,9	11.271,3
2013.	12.	0,0	418,6	77,9	299,4	17,5	23,4	361,5	4.369,0	15,0	6.123,0	2,5	11.707,7
2014.	12.	0,0	465,2	161,2	295,2	77,1	20,0	351,4	4.429,6	9,7	6.491,7	2,3	12.303,3
2015.	12.	0,0	418,3	225,5	281,7	99,0	31,8	310,3	4.473,4	12,5	6.847,2	2,2	12.701,9
2016.	12.	0,0	295,5	231,5	262,0	95,7	25,2	281,5	4.673,3	11,9	7.171,4	0,5	13.048,5
2017.	12.	0,0	333,7	207,8	276,3	79,5	49,6	328,4	5.156,5	11,6	7.717,3	0,2	14.160,9
2018.	12.	0,0	328,5	185,7	279,4	169,9	85,0	331,7	5.471,5	14,1	8.330,0	0,4	15.196,1
2018.	01.	0,0	334,4	201,3	273,5	76,9	44,5	322,7	5.163,7	11,5	7.730,9	0,2	14.159,5
	02.	0,0	328,3	198,8	269,9	74,3	41,5	320,8	5.177,5	11,5	7.770,5	0,2	14.193,4
	03.	0,0	316,1	192,0	269,6	72,2	41,9	315,9	5.200,0	11,7	7.847,1	0,3	14.266,7
	04.	0,0	356,7	186,7	269,6	69,0	46,6	330,9	5.216,3	11,9	7.927,4	0,3	14.415,6
	05.	0,0	352,3	183,2	274,6	174,5	52,2	328,2	5.209,5	12,1	8.010,0	0,3	14.596,8
	06.	0,0	352,1	176,4	275,6	177,9	65,7	326,8	5.306,8	16,8	8.088,3	0,3	14.786,6
	07.	0,0	346,4	170,7	273,9	174,9	70,6	324,9	5.329,4	16,4	8.149,3	0,2	14.856,7
	08.	0,0	339,2	185,1	280,0	175,8	75,1	322,4	5.327,2	15,5	8.197,6	0,2	14.918,1
	09.	0,0	338,2	182,1	278,7	176,9	78,0	325,5	5.347,8	15,6	8.242,7	0,3	14.985,8
	10.	0,0	340,0	181,6	280,5	173,8	81,0	325,8	5.377,0	15,5	8.285,6	0,5	15.061,3
	11.	0,0	339,5	181,5	279,8	170,9	80,4	333,4	5.367,0	15,6	8.301,6	0,4	15.069,9
	12.	0,0	328,5	185,7	279,4	169,9	85,0	331,7	5.471,5	14,1	8.330,0	0,4	15.196,1
2019.	01.	0,0	327,2	179,5	276,5	169,0	79,8	325,7	5.433,1	13,5	8.354,8	0,4	15.159,5
	02.	0,0	318,2	175,9	269,3	178,8	78,8	318,2	5.413,8	13,0	8.413,7	0,4	15.180,4
	03.	0,0	355,0	171,8	267,4	179,4	80,6	322,4	5.453,5	13,3	8.500,2	0,4	15.343,8
	04.	0,0	362,5	163,6	267,4	178,9	82,2	320,1	5.468,7	13,1	8.586,1	0,4	15.442,9

Monetarni podaci ažurirani u skladu s metodologijom MMF-a (Priručnik za monetarnu i finansijsku statistiku, 2000), od januara 2006. godine.

Bilješka:

Ukupna potraživanja od svih nivoa vlada i fondova (kratkoročno i dugoročno) prikazana su u tabeli kratkoročnih kredita (kolone 3, 4, 5, 6, 7) u ukupnom iznosu, jer izvorni podaci ne daju ročnu strukturu potraživanja za vlade i fondove. Dugoročni krediti predstavljaju potraživanja komercijalnih banaka od svih domaćih institucionalnih sektora preko jedne godine, u domaćoj i stranoj valuti.

T14: Kamatne stope na kredite stanovništvu
- u procentima, na godišnjem nivou -

		Kamatne stope na kredite u KM								Kamatne stope na kredite u KM s valutnom klauzulom								* Revolving krediti, prekoračenja i kreditne kartice (kreditna pogodnost i produženi kredit)						
Godina	Period	Potrošački krediti				Ostali krediti				Potrošački krediti				Stambeni krediti				Ostali krediti				Kamatne stope na kredite u KM s valutnom klauzulom		
		promjenljiva stopa i do 1 godine IPFKS	preko 1 do 5 godina IPFKS	promjenljiva stopa i do 1 godine IPFKS	preko 1 do 5 godina IPFKS	promjenljiva stopa i do 1 godine IPFKS	preko 1 do 5 godina IPFKS	preko 5 godina IPFKS	promjenljiva stopa i do 1 godine IPFKS	preko 1 do 5 godina IPFKS	preko 5 godina IPFKS	preko 10 godina IPFKS	promjenljiva stopa i do 1 godine IPFKS	preko 1 do 5 godina IPFKS	preko 5 godina IPFKS	Prekoračenja	Kreditna kartica s produženim kreditom	Prekoračenja						
Ponderisani mjesečni prosjeci																								
2018.	01.	4,410	3,721	6,279	6,334	4,118	4,102	4,409	4,576	6,409	5,591	6,482	12,305	14,668	11,140						
	02.	5,400	3,562	6,184	6,160	...	6,384	...	4,054	...	4,140	4,517	6,469	5,484	6,042	12,321	14,699	11,139						
	03.	5,559	...	6,484	5,670	...	6,939	...	3,983	5,045	4,040	4,352	6,046	5,679	6,095	12,389	14,704	11,144						
	04.	...	3,854	6,180	5,550	...	6,775	...	3,935	3,566	3,919	4,178	5,987	5,774	6,056	12,345	14,703	11,156						
	05.	...	5,046	5,813	5,566	...	7,268	...	3,752	...	3,952	3,665	6,391	5,615	5,969	12,389	14,705	11,155						
	06.	4,983	5,079	5,700	5,411	...	7,282	...	3,922	5,523	4,175	4,095	6,220	5,343	5,721	12,375	14,695	11,137						
	07.	6,096	4,330	5,690	5,439	...	6,331	...	3,694	4,007	4,137	4,083	6,316	5,795	6,111	12,355	14,689	11,112						
	08.	5,171	4,300	5,589	5,493	...	6,761	...	3,720	...	3,887	4,119	6,209	5,322	5,969	12,360	14,636	11,073						
	09.	6,878	4,543	5,601	5,412	3,642	...	4,177	4,095	6,494	5,335	5,734	12,362	14,664	11,065						
	10.	5,132	4,271	5,451	5,499	...	6,979	...	3,635	3,594	3,989	3,945	6,345	5,270	5,767	12,345	14,660	11,029						
	11.	5,268	4,047	5,645	5,426	3,771	...	4,104	3,754	6,765	5,577	5,520	12,237	14,626	10,963						
	12.	5,817	3,701	5,479	5,262	3,637	3,166	3,820	4,022	6,632	5,616	5,469	12,202	14,619	10,880						
2019.	01.	5,590	4,250	5,768	5,437	3,667	3,472	3,797	3,735	6,523	5,328	5,791	12,221	14,609	10,817						
	02.	...	5,343	5,638	5,501	3,535	3,461	3,598	3,987	6,341	5,458	5,886	12,216	14,618	10,796						
	03.	5,608	4,671	5,507	5,443	3,698	3,764	3,643	3,648	6,213	5,484	5,602	12,240	14,632	10,799						
	04.	4,509	4,625	5,532	5,288	3,512	3,220	3,621	4,041	6,112	5,702	5,580	12,228	14,628	10,817						
Iznosi kredita (novi poslovi)																								
- u hiljadama KM -																								
2018.	01.	212	169	39.637	11.440	13.971	587	2.264	4.860	57.049	18.579	28.440	532.585	89.059	55.946						
	02.	122	225	47.781	15.515	...	322	...	15.623	...	3.774	5.049	58.245	21.594	50.775	495.676	86.605	56.057						
	03.	118	...	50.679	31.146	...	513	...	16.417	100	4.795	5.800	100.126	9.412	36.001	522.759	86.013	55.255						
	04.	...	236	57.002	39.013	...	426	...	16.320	166	3.745	10.213	101.440	14.645	22.295	521.775	86.153	55.292						
	05.	...	266	74.087	35.748	...	1.106	...	20.800	...	3.558	16.428	82.170	12.856	22.987	527.666	86.224	55.325						
	06.	363	521	67.108	32.318	...	396	...	19.818	465	6.350	62.408	71.199	18.292	31.883	523.546	85.450	55.426						
	07.	63	183	68.748	29.437	...	911	...	17.829	451	3.408	11.056	71.329	5.007	22.824	523.790	85.285	56.284						
	08.	304	160	56.968	26.790	...	817	...	17.261	...	4.133	10.082	60.148	11.307	21.175	528.032	85.050	56.595						
	09.	406	155	66.691	27.814	16.976	...	3.177	11.140	49.770	10.152	23.291	529.440	84.821	56.699						
	10.	23	447	76.058	30.712	...	800	...	21.278	235	4.437	10.978	54.634	13.068	25.132	538.137	85.168	56.903						
	11.	84	270	70.846	21.615	15.532	...	3.956	14.416	49.741	9.458	27.896	534.276	86.436	56.211						
	12.	34	346	66.009	27.336	17.610	155	3.340	9.211	47.731	10.078	27.896	526.750	85.550	55.624						
2019.	01.	28	252	56.641	22.235	20.048	552	3.177	8.187	43.919	9.035	32.596	529.297	85.147	55.006						
	02.	...	421	73.979	31.400	17.058	432	3.140	9.999	53.920	10.071	37.467	518.220	84.324	54.391						
	03.	111	301	90.498	38.691	14.428	365	4.918	14.313	63.333	13.137	32.553	529.423	83.653	54.317						
	04.	20	330	96.542	42.649	23.378	627	9.256	11.520	68.669	12.926	32.260	527.760	83.257	54.396						

Bilješka:
Od 1. jula 2017. godine nastupila je statusna promjena pripajanja supsidijarnog društva UniCredit Leasing d.o.o. Sarajevo društvu UniCredit Bank d.d. Mostar. U skladu s tim, Unicredit Leasing d.o.o. Sarajevo prestaje postojati zaključno s 30. junom 2017. godine a podaci pripojenog društva se iskazuju u sklopu izvještaja UniCredit Bank d.d. Mostar, počevši od izvještaja za juli 2017. godine

*Kamatne stope u tabeli za revolving kredite i kreditne kartice i iznosi tih kredita se odnose na postojeće poslove (preostala stanja).

IPFKS - inicijalni period fiksne kamatne stope

... nedovoljan broj podataka za objavljivanje

U sklopu kamatnih stopa na revolving kredite i kreditne kartice prikupljaju se i podaci o kreditnim karticama s kreditnom pogodnosti. S obzirom da kreditne kartice s kreditnom pogodnosti podrazumjevaju beskamatnu odgodu plaćanja (0% ks), iste se i ne publikuju

Nema podataka za kamatne stope na kredite u stranoj valuti po kreditnim karticama i prekoračenjima stanovništvu

T15: Kamatne stope na kredite nefinansijskim preduzećima
 - u procentima, na godišnjem nivou -

		KAMATNE STOPE NA KREDITE U KM				KAMATNE STOPE NA KREDITE U KM S VALUTNOM KLAUZULOM							* REVOLVING KREDITI I PREKORAČENJA	
		do iznosa od 0,25 mil EUR		preko 0,25 mil EUR do 1 mil EUR		Preko iznosa 1 mil EUR		do iznosa od 0,25 mil EUR			preko 0,25 mil EUR do 1 mil EUR		Preko iznosa 1 mil EUR	
Godina	Period	promjenjiva stopa i do 1 godine IPFKS	preko 1 do 5 godina IPFKS	promjenjiva stopa i do 1 godine IPFKS	preko 1 do 5 godina IPFKS	promjenjiva stopa i do 1 godine IPFKS	preko 1 do 5 godina IPFKS	preko 5 godina IPFKS	promjenjiva stopa i do 1 godine IPFKS	preko 1 do 5 godina IPFKS	preko 5 godina IPFKS	promjenjiva stopa i do 1 godine IPFKS	Kamatne stope na kredite u KM	Kamatne stope na kredite u KM s valutnom klauzulom
Ponderisani mjesečni prosjeci														
2018.	01.	5,126	5,142	3,576	3,176	4,472	4,536	4,257	4,121	3,814	4,320	3,087	4,053	4,046
	02.	4,706	4,683	3,975	3,379	4,706	4,614	4,239	4,495	3,420	4,326	3,164	3,982	4,000
	03.	4,955	5,138	3,627	3,294	4,298	4,278	4,752	4,231	3,964	4,282	4,381	3,943	3,981
	04.	4,991	4,733	3,587	3,224	4,536	4,384	4,210	4,294	3,251	3,470	3,607	3,880	3,919
	05.	4,809	4,629	3,316	3,633	4,588	4,021	4,161	4,103	3,027	3,706	4,106	3,835	3,848
	06.	4,622	4,503	3,149	3,942	4,243	4,421	4,520	3,908	3,112	3,782	3,777	3,773	3,829
	07.	4,437	4,341	3,213	3,428	4,285	4,385	3,931	4,044	3,284	3,989	4,348	3,738	3,755
	08.	4,793	4,273	3,061	3,358	4,294	4,340	4,197	4,787	3,302	4,014	3,843	3,666	3,742
	09.	4,529	4,288	3,314	3,324	4,130	4,004	4,264	4,843	3,037	4,181	3,555	3,616	3,761
	10.	4,590	4,333	3,006	3,151	4,068	4,051	4,010	4,255	3,140	3,742	3,443	3,553	3,709
	11.	4,376	4,490	3,062	3,120	4,046	4,003	4,060	4,186	3,205	3,591	4,786	3,500	3,652
	12.	4,247	4,069	3,100	3,253	4,204	3,910	3,672	3,800	3,321	3,571	4,480	3,497	3,594
2019.	01.	4,364	4,468	2,954	3,327	4,223	3,656	4,346	4,079	3,667	3,578	3,320	3,416	3,535
	02.	4,004	4,566	2,906	3,795	4,284	4,089	4,972	3,912	3,023	3,804	3,736	3,380	3,499
	03.	4,031	4,367	3,155	3,267	4,008	4,350	4,354	4,077	3,118	4,103	3,593	3,388	3,474
	04.	4,188	4,315	2,869	2,974	4,129	4,133	4,506	4,056	3,210	4,196	3,657	3,348	3,436
Iznosi kredita (novi poslovi)														
													- u hiljadama KM -	
2018.	01.	26.284	9.334	25.642	25.775	8.604	8.503	6.613	19.042	8.240	8.569	44.073	2.153.632	691.371
	02.	36.707	16.676	39.058	29.150	9.729	10.624	6.243	10.648	11.656	8.943	34.115	2.204.575	733.008
	03.	51.176	14.649	57.455	36.120	9.275	16.077	4.421	24.825	13.245	19.409	10.724	2.303.711	750.730
	04.	45.319	16.646	35.468	27.706	9.493	12.029	4.794	20.271	15.299	8.037	19.414	2.263.626	766.690
	05.	46.397	20.005	42.641	20.000	10.627	13.404	4.489	21.480	10.120	12.983	12.350	2.229.831	782.297
	06.	47.042	22.294	57.663	39.022	9.285	12.272	7.015	15.549	15.970	19.121	36.703	2.276.166	774.501
	07.	39.743	17.053	58.112	92.605	13.556	12.689	5.795	19.497	11.490	9.490	29.832	2.254.301	774.028
	08.	38.053	15.006	42.605	25.280	7.335	6.208	4.094	24.342	7.412	6.146	28.370	2.248.486	754.618
	09.	45.339	12.695	42.496	33.906	10.667	6.788	3.180	16.040	7.470	7.156	16.860	2.260.036	727.701
	10.	42.313	18.923	59.433	46.913	8.331	6.707	3.497	15.945	9.224	15.921	34.463	2.342.848	724.913
	11.	45.727	17.506	48.056	67.616	8.480	9.818	2.579	14.953	6.940	12.307	20.560	2.349.588	717.502
	12.	51.404	26.718	62.726	79.085	8.815	14.021	3.637	23.544	11.311	9.906	25.588	2.367.482	686.874
2019.	01.	27.280	11.317	40.127	9.500	5.582	8.243	3.673	13.085	5.040	9.181	17.100	2.402.212	677.951
	02.	42.333	14.896	43.008	10.070	6.620	10.008	1.607	23.785	10.301	6.582	15.036	2.468.233	671.193
	03.	52.434	19.332	34.536	55.712	9.334	13.092	4.994	29.924	9.390	3.051	21.566	2.559.856	661.606
	04.	52.145	23.659	63.295	37.040	8.739	7.683	3.128	23.608	5.590	13.728	42.343	2.629.111	655.892

Bilješka:

Od 1. jula 2017. godine nastupila je statusna promjena pripajanja supsidijarnog društva UniCredit Leasing d.o.o. Sarajevo društvu UniCredit Bank d.d. Mostar. U skladu s tim, Unicredit Leasing d.o.o. Sarajevo prestaje postojati zaključno s 30. junom 2017. godine a podaci pripojenog društva se iskazuju u sklopu izvještaja UniCredit Bank d.d. Mostar, počevši od izvještaja za juli 2017. godine

*Kamatne stope u tabeli za revolving kredite i kreditne kartice i iznosi tih kredita se odnose na postojeće poslove (preostala stanja).

IPFKS - inicijalni period fiksne kamatne stope

... nedovoljan broj podataka za objavljivanje

U sklopu kamatnih stopa na revolving kredite i kreditne kartice prikupljaju se i podaci o kreditnim karticama s kreditnom pogodnosti. S obzirom da kreditne kartice s kreditnom pogodnosti podrazumijevaju beskamatnu odgodu plaćanja (0% ks), iste se i ne publikuju

Nema podataka za kamatne stope na kredite u stranoj valuti po kreditnim karticama i prekoračenjima nefinansijskim preduzećima.

T16: Kamatne stope na depozite stanovništva i nefinansijskih preduzeća
 - u procentima, na godišnjem nivou -

		STANOVNIŠTVO									NEFINANSIJSKA PREDUZEĆA									
		Depoziti u KM i depoziti s valutnom klauzulom			Depoziti u EUR			Depoziti u stranoj valuti			Depoziti u KM i s valutnom klauzulom			Depoziti u EUR			Depoziti u stranoj valuti			
		s dogovorenim dospijećem			s dogovorenim dospijećem			s dogovorenim dospijećem			s dogovorenim dospijećem			s dogovorenim dospijećem			s dogovorenim dospijećem			
Godina	Period	do 1 godine	preko 1 i do 2 godine	preko 2 godine	* Depoziti po viđenju (prekonoćni)	do 1 godine	preko 1 i do 2 godine	preko 2 godine	* Depoziti po viđenju (prekonoćni)	sa dogovorenim dospijećem	* Depoziti po viđenju (prekonoćni)	do 1 godine	preko 1 i do 2 godine	preko 2 godine	* Depoziti po viđenju (prekonoćni)	do 1 godine	preko 1 i do 2 godine	preko 2 godine	* Depoziti po viđenju (prekonoćni)	* Depoziti po viđenju (prekonoćni)
		Ponderisani mjesečni prosjeci																		
2018.	01.	0,372	1,392	1,278	0,064	0,322	1,172	1,411	0,060	0,438	0,045	0,766	1,209	...	0,039	0,491	0,021	0,034
	02.	0,295	1,449	1,382	0,068	0,268	1,232	1,374	0,059	0,423	0,045	0,467	1,266	...	0,037	0,026	0,037
	03.	0,319	1,244	1,515	0,061	0,267	1,078	1,474	0,060	0,214	0,045	0,603	0,825	1,319	0,035	1,104	0,017	0,034
	04.	0,246	1,152	1,257	0,059	0,324	1,131	1,566	0,057	0,465	0,046	0,461	1,399	1,988	0,036	0,022	0,039
	05.	0,335	1,234	1,454	0,056	0,239	1,141	1,312	0,060	0,549	0,045	0,329	0,971	1,581	0,037	0,033	0,029
	06.	0,384	1,182	1,482	0,050	0,242	1,296	1,340	0,057	0,834	0,044	0,579	1,023	1,731	0,039	0,024	0,032
	07.	0,273	1,312	1,221	0,049	0,669	1,388	1,397	0,058	0,641	0,045	0,623	1,280	1,675	0,032	...	1,085	...	0,035	0,034
	08.	0,233	1,252	1,424	0,050	0,255	1,149	1,513	0,057	0,581	0,044	0,416	1,322	1,772	0,037	0,191	0,038	0,027
	09.	0,280	1,269	1,327	0,054	0,256	1,103	1,768	0,057	0,841	0,043	0,531	1,147	1,757	0,036	0,040	0,032
	10.	0,458	1,123	1,250	0,052	0,346	1,096	1,244	0,055	0,850	0,042	0,510	1,068	1,053	0,036	...	1,428	...	0,047	0,060
	11.	0,268	1,220	1,410	0,054	0,228	1,210	1,416	0,055	1,871	0,043	0,445	1,278	1,406	0,041	...	0,848	1,754	0,029	0,039
	12.	0,344	1,262	1,448	0,053	0,252	1,368	1,658	0,055	1,036	0,042	0,706	1,137	1,958	0,082	1,003	0,973	...	0,027	0,043
2019.	01.	0,304	1,052	1,290	0,051	0,225	1,083	1,577	0,056	0,915	0,043	0,452	0,997	2,056	0,033	0,970	0,032	0,045
	02.	0,321	1,126	1,405	0,063	0,298	1,080	1,862	0,056	0,867	0,043	0,343	0,864	1,978	0,032	...	0,966	...	0,023	0,037
	03.	0,311	1,083	1,296	0,065	0,275	1,010	1,331	0,054	0,730	0,043	0,420	1,745	1,774	0,031	0,807	1,150	...	0,031	0,043
	04.	0,236	0,989	1,402	0,061	0,291	0,956	1,268	0,054	1,523	0,043	0,427	0,835	1,897	0,080	0,397	1,052	...	0,027	0,039
Iznosi depozita (novi poslovi)																				
- u hiljadama KM -																				
2018.	01.	8.183	28.996	21.758	3.438.403	16.150	39.060	38.522	1.299.171	2.742	290.644	8.470	5.778	...	2.804.911	1.057	759.431	79.593
	02.	6.260	26.231	20.210	3.502.070	9.351	41.315	29.059	1.311.981	2.897	295.686	4.329	5.089	...	2.665.982	752.687	90.705
	03.	7.953	21.689	24.673	3.536.465	9.926	36.217	55.593	1.367.209	2.399	297.614	7.319	20.240	4.770	2.620.671	38.312	724.046	106.056
	04.	7.358	19.445	17.648	3.633.705	10.536	35.225	50.025	1.381.765	2.620	299.233	39.517	5.735	3.864	2.690.584	733.387	80.018
	05.	6.997	21.251	27.033	3.639.044	9.061	37.638	30.092	1.322.493	2.375	313.928	10.109	3.135	6.554	2.771.208	769.402	76.225
	06.	10.346	17.494	25.213	3.683.549	12.989	35.676	32.135	1.417.796	3.570	310.901	34.349	13.155	2.615	2.775.861	856.594	65.769
	07.	5.489	19.475	19.124	3.740.431	22.843	37.059	49.435	1.419.549	3.009	313.425	27.254	9.748	10.215	3.022.843	...	1.093	...	774.677	65.493
	08.	6.380	20.440	21.119	3.760.448	12.890	37.250	63.955	1.435.512	5.509	313.092	25.653	2.205	407	3.109.368	1.622	789.130	84.750
	09.	7.529	18.201	21.246	3.795.835	10.098	33.653	71.290	1.439.473	4.245	318.904	12.881	12.911	3.607	3.187.829	784.767	73.558
	10.	17.498	22.070	19.791	3.775.326	11.857	40.411	47.626	1.466.705	3.206	323.393	26.793	3.805	1.080	3.271.334	...	10.544	...	820.653	75.981
	11.	6.790	22.277	28.109	3.837.010	11.483	45.164	44.313	1.462.278	22.643	319.819	8.891	39.212	33.565	3.199.713	...	24.874	24.487	751.461	71.217
	12.	13.211	26.379	34.047	3.938.041	9.431	50.050	73.670	1.482.740	4.001	319.831	54.947	9.121	39.381	3.229.644	10.788	3.815	...	741.850	64.148
2019.	01.	7.868	19.615	29.052	4.025.574	12.908	43.278	61.083	1.508.836	5.471	321.359	13.284	17.436	26.425	3.275.169	11.666	761.814	61.657
	02.	6.628	23.388	28.925	4.109.172	11.592	37.469	96.213	1.528.070	2.478	323.552	2.733	4.111	2.841	3.136.753	...	687	...	712.341	59.994
	03.	7.525	20.609	31.948	4.135.828	9.721	31.208	46.410	1.598.878	2.473	326.522	14.981	53.909	11.038	3.058.858	39.411	1.775	...	738.413	63.474
	04.	7.272	16.820	38.713	4.175.142	10.422	33.576	52.218	1.608.517	4.487	325.880	4.662	9.884	48.568	3.176.951	5.996	2.386	...	730.733	59.832

Bilješka:

*Kamatne stope na depozite po viđenju i iznosi tih depozita se odnose na postojeće poslove (preostala stanja).

Kamatne stope na depozite s dogovorenim dospijećem i iznosi tih depozita se odnose na nove poslove.

... nedovoljan broj podataka za objavljivanje

Depoziti u stranoj valuti obuhvaćaju sve strane valute osim EUR

T17: Prosječne obavezne rezerve
 - u hiljadama KM -

Godina	Mjesec	Osnovica za obračun obavezne rezerve	Prosječne obavezne rezerve	Prosječan saldo računa obaveznih rezervi kod CBBiH	Razlika
1	2	3	4	5	6=5-4
2008.		17.320.130	2.961.865	3.630.571	668.706
2009.		16.194.265	1.754.398	3.010.417	1.256.019
2010.		15.617.849	1.624.905	3.154.793	1.529.888
2011.		15.227.393	1.323.886	2.959.315	1.635.429
2012.		14.755.574	1.257.850	2.711.013	1.453.163
2013.		15.162.241	1.290.758	3.103.865	1.813.107
2014.		15.999.278	1.370.137	3.577.824	2.207.688
2015.		16.664.525	1.432.593	3.770.500	2.337.907
2016.		20.070.713	2.007.071	4.188.236	2.181.165
2017.		21.224.853	2.122.485	4.303.340	2.180.855
2018.		23.537.084	2.353.708	5.205.234	2.851.526
2018.	01.	22.408.516	2.240.852	5.005.391	2.764.539
	02.	22.437.158	2.243.716	5.021.367	2.777.651
	03.	22.513.890	2.251.389	5.097.692	2.846.303
	04.	22.805.136	2.280.514	5.144.656	2.864.142
	05.	23.098.267	2.309.827	5.184.855	2.875.028
	06.	23.409.623	2.340.962	5.028.943	2.687.980
	07.	23.930.408	2.393.041	5.152.205	2.759.164
	08.	24.136.702	2.413.670	5.250.319	2.836.649
	09.	24.316.621	2.431.662	5.354.192	2.922.530
	10.	24.360.159	2.436.016	5.358.800	2.922.784
	11.	24.483.363	2.448.336	5.430.886	2.982.550
	12.	24.545.168	2.454.517	5.433.503	2.978.986
2019.	01.	24.910.437	2.491.044	5.554.253	3.063.209
	02.	24.936.342	2.493.634	5.526.285	3.032.651
	03.	24.923.712	2.492.371	5.377.859	2.885.487
	04.	25.230.323	2.523.032	5.477.014	2.953.982

Bilješka:

Od 1. jula 2016. godine stopa obavezne rezerve koju primjenjuje CBBiH na osnovicu za obračun obavezne rezerve iznosi 10%. Od 1. jula 2016. godine CBBiH primjenjuje nove stope za obračun naknade na sredstva na račun rezervi banaka: Centralna banka BiH na račun rezervi komercijalne banke u obračunskom periodu ne obračunava naknadu na iznos sredstava obavezne rezerve, a na iznos sredstava iznad obavezne rezerve obračunava naknadu po stopi koja je jednaka 50% stope koju primjenjuje Evropska centralna banka na depozite komercijalnih banaka (Deposit Facility Rate).

Od 1. maja 2015. godine Centralna banka obračunava naknadu banci na iznos sredstava te banke na račun rezervi kod Centralne banke u obračunskom periodu, kako slijedi:

- na iznos obavezne rezerve – prosjek EONIA-e koji je u istom periodu zabilježen na tržištu umanjeno za 10 baznih poena, ili minimum nula,

- na iznos sredstava iznad obavezne rezerve – nulta stopa naknade.

Nulta stopa naknade na obaveznu rezervu primjenjuje se u slučaju da je prosječna EONIA umanjena za 10 baznih poena imala negativnu vrijednost.

Od 1. septembra 2014. stopa naknade se utvrđuje na osnovu ponderisanog prosjeka kamatnih stopa koje je u istom periodu na tržištu ostvarila Centralna banka na depozite investirane do mjesec dana, s tim da se na iznos obavezne rezerve obračunava 70% ili minimum nula, a na iznos sredstava iznad obavezne rezerve 90% od navedene stope ili minimum nula.

Od 1. avgusta 2011. godine stopa naknade se utvrđuje na osnovu ponderisanog prosjeka kamatnih stopa koje je u istom periodu na tržištu ostvarila Centralna banka na depozite investirane do mjesec dana, s tim da se na iznos obavezne rezerve obračunava 70%, a na iznos sredstava iznad obavezne rezerve 90% od navedene stope.

Od 1. februara 2011. g stopa obavezne rezerve na depozite i pozajmljena sredstva sa ugovorenim rokom dospijeća do jedne godine je smanjena sa 14% na 10%, dok je stopa obavezne rezerve na depozite i pozajmljena sredstva sa ugovorenim rokom dospijeća preko jedne godine ostala nepromjenjena.

Od 1. jula 2010. godine stopa naknade na iznos obavezne rezerve je promjenjena i obračunava se na osnovu prosjeka kamatne stope koju je u istom periodu ostvarila Centralna banka na "overnight" depozite, dok je stopa naknade na iznos sredstava iznad obavezne rezerve ostala nepromjenjena.

Od 1. maja 2009. god. stopa obavezne rezerve na depozite i pozajmljena sredstva sa ugovorenim rokom dospijeća preko jedne godine iznosi 7%. Od 1. aprila 2009. god. stopa naknade se utvrđuje: na iznos sredstava koji je banka dužna da drži kao obavezne rezerve po stopi 0.50%, - na iznos sredstava iznad obavezne rezerve po stopi koja se utvrđuje na osnovu prosjeka kamatnih stopa koje je u istom periodu na tržištu ostvarila Centralna banka na depozite investirane do mjesec dana. Od 1. januara 2009. g stopa obavezne rezerve je 14% na depozite i pozajmljena sredstva sa ugovorenim rokom dospijeća do jedne godine, a 10% na depozite i pozajmljena sredstva sa ugovorenim rokom dospijeća preko jedne godine.

Od 11. oktobra 2008. god. stopa obavezne rezerve je smanjena sa 18% na 14%. Od 1. januara 2008. god. stopa obavezne rezerve je povećana sa 15% na 18%.

*Osnovicu za obračun obavezne rezerve čine depoziti i pozajmljena sredstva u domaćoj i drugim valutama izraženi u KM.

T18: Obavezne rezerve po obračunskim periodima
 - u hiljadama KM -

Osnovica za obračun obavezne rezerve*

Mjesec	Obračunski period	u KM	u ostalim valutama	Ukupno	Prosječna obavezna rezerva	Prosječna salda na računu obaveznih rezervi	Razlika	Obračunata naknada	Kaznena kamata
1	2	3	4	5=(3+4)	6=(5*OR)	7	8=(7-6)	9	10
01.2018.	01.	12.425.691	9.967.072	22.392.763	2.239.276	4.942.220	2.702.944	-150,2	0,0
	02.	12.500.439	9.913.857	22.414.297	2.241.430	4.997.037	2.755.607	-153,1	0,0
	03.	12.525.921	9.892.566	22.418.487	2.241.849	5.076.916	2.835.067	-173,3	0,0
02.	04.	12.596.692	9.907.970	22.504.662	2.250.466	5.016.308	2.765.842	-153,7	0,0
	05.	12.543.108	9.871.149	22.414.257	2.241.426	5.008.529	2.767.104	-153,7	0,0
	06.	12.549.371	9.843.184	22.392.555	2.239.255	5.039.264	2.800.009	-124,4	0,0
03.	07.	12.680.031	9.864.242	22.544.273	2.254.427	5.118.541	2.864.114	-159,1	0,0
	08.	12.724.556	9.783.288	22.507.843	2.250.784	5.091.742	2.840.958	-157,8	0,0
	09.	12.673.853	9.815.701	22.489.554	2.248.955	5.082.793	2.833.837	-173,2	0,0
04.	10.	12.735.466	9.918.077	22.653.543	2.265.354	5.182.958	2.917.604	-162,1	0,0
	11.	12.859.663	10.004.287	22.863.949	2.286.395	5.118.811	2.832.416	-157,4	0,0
	12.	12.878.839	10.019.076	22.897.916	2.289.792	5.132.199	2.842.407	-157,9	0,0
05.	13.	13.000.501	10.049.545	23.050.046	2.305.005	5.199.692	2.894.688	-160,8	0,0
	14.	13.022.590	10.078.023	23.100.613	2.310.061	5.216.629	2.906.567	-161,5	0,0
	15.	13.059.235	10.084.906	23.144.141	2.314.414	5.138.244	2.823.830	-172,6	0,0
06.	16.	13.166.631	10.186.437	23.353.068	2.335.307	5.068.756	2.733.449	-151,9	0,0
	17.	13.169.001	10.261.597	23.430.598	2.343.060	5.038.610	2.695.550	-149,8	0,0
	18.	13.089.143	10.356.059	23.445.203	2.344.520	4.979.462	2.634.942	-146,4	0,0
07.	19.	13.145.505	10.512.467	23.657.972	2.365.797	5.078.464	2.712.667	-150,7	0,0
	20.	13.379.579	10.727.991	24.107.569	2.410.757	5.153.908	2.743.151	-152,4	0,0
	21.	13.408.130	10.617.551	24.025.682	2.402.568	5.224.244	2.821.676	-172,4	0,0
08.	22.	13.441.545	10.634.538	24.076.082	2.407.608	5.202.557	2.794.949	-155,3	0,0
	23.	13.535.860	10.613.885	24.149.745	2.414.975	5.239.336	2.824.361	-156,9	0,0
	24.	13.580.073	10.604.206	24.184.279	2.418.428	5.309.064	2.890.636	-176,6	0,0
09.	25.	13.669.488	10.633.249	24.302.737	2.430.274	5.361.473	2.931.199	-162,8	0,0
	26.	13.723.864	10.611.877	24.335.741	2.433.574	5.325.251	2.891.677	-160,6	0,0
	27.	13.668.781	10.642.603	24.311.384	2.431.138	5.375.852	2.944.714	-163,6	0,0
10.	28.	13.734.083	10.637.605	24.371.688	2.437.169	5.408.408	2.971.239	-165,1	0,0
	29.	13.776.823	10.602.222	24.379.045	2.437.904	5.316.204	2.878.299	-159,9	0,0
	30.	13.722.732	10.607.013	24.329.745	2.432.974	5.351.789	2.918.815	-178,4	0,0
11.	31.	13.819.701	10.647.259	24.466.960	2.446.696	5.409.406	2.962.710	-164,6	0,0
	32.	13.903.771	10.620.877	24.524.648	2.452.465	5.442.841	2.990.376	-166,1	0,0
	33.	13.849.917	10.608.564	24.458.481	2.445.848	5.440.412	2.994.564	-166,4	0,0
12.	34.	13.905.086	10.598.200	24.503.286	2.450.329	5.468.694	3.018.365	-167,7	0,0
	35.	13.879.977	10.598.028	24.478.005	2.447.800	5.352.360	2.904.559	-161,4	0,0
	36.	13.867.169	10.787.045	24.654.214	2.465.421	5.479.456	3.014.034	-184,2	0,0
01.2019.	01.	14.160.453	10.800.507	24.960.961	2.496.096	5.589.992	3.093.896	-171,9	0,0
	02.	14.185.277	10.697.612	24.882.889	2.488.289	5.521.944	3.033.655	-168,5	0,0
	03.	14.172.933	10.714.527	24.887.460	2.488.746	5.550.822	3.062.076	-187,1	0,0
02.	04.	14.345.964	10.674.087	25.020.052	2.502.005	5.535.248	3.033.243	-168,5	0,0
	05.	14.350.878	10.574.817	24.925.696	2.492.570	5.531.514	3.038.944	-168,8	0,0
	06.	14.282.339	10.580.939	24.863.278	2.486.328	5.512.094	3.025.766	-134,5	0,0
03.	07.	14.348.866	10.606.030	24.954.897	2.495.490	5.470.749	2.975.259	-165,3	0,0
	08.	14.362.430	10.560.420	24.922.850	2.492.285	5.361.382	2.869.097	-159,4	0,0
	09.	14.303.932	10.589.458	24.893.390	2.489.339	5.301.445	2.812.106	-171,9	0,0
04.	10.	14.394.190	10.667.412	25.061.601	2.506.160	5.488.966	2.982.806	-165,7	0,0
	11.	14.496.750	10.853.041	25.349.791	2.534.979	5.490.307	2.955.328	-164,2	0,0
	12.	14.441.325	10.838.252	25.279.577	2.527.958	5.451.769	2.923.811	-162,4	0,0

Bilješka:

Vidi bilješku uz tabelu T17.

T19: Indeks industrijske proizvodnje

Godina	Mjesec	Mjesec / prethodni mjesec tekuće godine		Mjesec / isti mjesec prethodne godine		Mjesec / Ø2015	Mjesec / prosjek prethodne godine
		FBiH	RS	FBiH	RS	BiH	BiH
2008.	12.	108,0	205,0	110,1	...
2009.	12.	90,0	68,0	93,4	...
2010.	12.	110,8	107,5	103,6	...
2011.	12.	90,8	94,2	96,2	...
2012.	12.	99,6	100,0	95,5	...
2013.	12.	107,8	104,7	102,8	...
2014.	12.	97,9	99,7	101,4	...
2015.	12.	101,7	99,5	103,2	...
2016.	12.	103,8	118,4	111,6	...
2017.	12.	100,4	97,3	111,1	...
2018.	12.	100,8	104,2	108,6	...
2018.	01.	96,6	79,0	113,1	98,2	100,5	93,3
	02.	97,5	113,9	103,8	105,2	102,6	95,3
	03.	107,5	110,8	101,4	106,3	112,5	104,5
	04.	97,6	102,1	101,4	112,6	107,7	100,0
	05.	97,4	100,9	99,0	121,2	109,2	101,2
	06.	99,4	92,6	96,5	95,6	106,1	98,5
	07.	108,2	109,0	99,5	114,1	115,0	106,8
	08.	98,1	82,2	97,2	98,1	106,7	99,1
	09.	100,6	114,0	99,9	103,7	111,3	103,4
	10.	107,7	103,9	102,2	105,9	118,6	110,1
	11.	95,7	96,2	100,0	95,1	114,0	105,9
	12.	93,3	99,9	98,2	96,9	108,6	100,9
2019.	01.	93,7	72,0	95,3	88,3	94,0	85,9
	02.	102,1	114,0	99,8	88,3	99,0	90,5
	03.	108,5	106,0	100,7	84,5	106,7	97,5
	04.	99,0	89,1	102,2	73,8	102,8	94,0

Izvor: Agencija za statistiku BiH, Federalni zavod za statistiku (korigovani podaci) i Republički zavod za statistiku RS.

Bilješka: Indeks industrijske proizvodnje predstavljen mjesec / isti mjesec prethodne godine predstavlja godišnji indeks na mjesečnom nivou.

T20: Indeks potrošačkih cijena za BiH

Godina	Mjesec	Indeks potrošačkih cijena (CPI)			Indeks potrošačkih cijena s privremenim umanjnjima cijena		
		Mjesec / prethodni mjesec tekuće godine	Mjesec / isti mjesec prethodne godine	Period / isti period prethodne godine	Mjesec / prethodni mjesec tekuće godine	Mjesec / isti mjesec prethodne godine	Period / isti period prethodne godine
2008.	12.	...	103,8	107,4	...	107,5	107,5
2009.	12.	...	100,0	99,6	...	100,0	99,6
2010.	12.	...	103,1	102,1	...	103,1	102,1
2011.	12.	...	103,1	103,7	...	103,1	103,7
2012.	12.	...	101,8	102,1	...	101,9	102,1
2013.	12.	...	98,8	99,9
2014.	12.	...	99,6	99,1
2015.	12.	...	98,4	98,6
2016.	12.	...	99,7	98,9
2017.	12.	...	101,3	101,2
2018.	12.	...	101,6	101,4
2018.	01.	100,2	100,3	100,3	n/a	n/a	n/a
	02.	101,0	100,9	100,6	n/a	n/a	n/a
	03.	100,4	101,1	100,8	n/a	n/a	n/a
	04.	99,6	101,0	100,8	n/a	n/a	n/a
	05.	100,2	101,3	100,9	n/a	n/a	n/a
	06.	100,0	101,9	101,2	n/a	n/a	n/a
	07.	99,3	101,8	101,2	n/a	n/a	n/a
	08.	99,9	101,8	101,3	n/a	n/a	n/a
	09.	100,5	101,7	101,3	n/a	n/a	n/a
	10.	100,9	101,8	101,4	n/a	n/a	n/a
	11.	100,1	101,8	101,4	n/a	n/a	n/a
	12.	101,1	101,6	101,4	n/a	n/a	n/a
2019.	01.	100,1	101,5	101,5	n/a	n/a	n/a
	02.	100,4	100,9	101,2	n/a	n/a	n/a
	03.	100,1	100,7	101,0	n/a	n/a	n/a
	04.	99,7	100,8	101,0	n/a	n/a	n/a

Izvor: Agencija za statistiku BiH

Bilješka: Indeks potrošačkih cijena s privremenim umanjnjima cijena je vid indeksa potrošačkih cijena kod čijeg se izračunavanja uzima u obzir sniženje cijena pojedinih roba i usluga, u skladu s Regulativom EU broj: 2602/2000.

T21: Platni bilans: Zbirna tabela
 - u milionima KM -

Period	TEKUĆI I KAPITALNI RAČUN						FINANSIJSKI RAČUN	NETO GREŠKE I PROPUSTI
	Tekući račun				Kapitalni račun	Ukupno		
	Roba	Usluge	Primarni dohodak	Sekundarni dohodak				
2008.	-10.197	1.912	943	3.827	383	-3.132	-3.300	-167
2009.	-7.436	1.552	955	3.341	350	-1.238	-1.131	107
2010.	-7.186	1.713	413	3.529	389	-1.142	-957	184
2011.	-7.827	1.593	211	3.540	357	-2.127	-2.039	88
2012.	-7.779	1.631	205	3.676	334	-1.933	-1.806	127
2013.	-7.099	1.624	357	3.694	337	-1.088	-909	179
2014.	-7.874	1.676	224	3.969	442	-1.563	-1.428	135
2015.	-7.191	1.915	194	3.570	360	-1.153	-1.190	-37
2016.	-7.061	2.081	81	3.507	297	-1.094	-945	149
2017.	-7.384	2.257	-139	3.790	302	-1.174	-998	176
2018.	-7.529	2.458	-169	3.868	310	-1.061	-858	203
2010. Q1	-1.381	367	94	759	92	-69	-155	-87
Q2	-1.778	444	117	889	101	-227	-39	189
Q3	-2.014	413	87	930	98	-485	-427	59
Q4	-2.013	489	115	951	98	-360	-337	24
2011. Q1	-1.580	357	88	808	84	-243	-404	-160
Q2	-1.973	386	12	885	92	-598	-565	34
Q3	-2.088	432	99	920	91	-546	-398	148
Q4	-2.185	418	11	927	90	-739	-673	67
2012. Q1	-1.744	341	98	827	75	-403	-537	-134
Q2	-1.865	418	-108	930	80	-545	-409	136
Q3	-2.200	497	100	943	91	-569	-428	141
Q4	-1.969	374	115	977	88	-415	-432	-16
2013. Q1	-1.607	338	83	837	78	-272	-449	-177
Q2	-1.618	436	-106	926	80	-282	-215	67
Q3	-1.869	481	128	951	91	-218	-25	192
Q4	-2.005	370	251	980	89	-316	-220	96
2014. Q1	-1.733	388	81	833	76	-355	-472	-117
Q2	-1.912	395	-86	989	85	-528	-367	162
Q3	-2.135	509	68	1.071	153	-335	-172	163
Q4	-2.094	384	161	1.076	128	-344	-417	-72
2015. Q1	-1.564	386	52	877	99	-150	-353	-203
Q2	-1.880	514	-35	901	99	-401	-375	26
Q3	-1.938	600	-17	891	80	-384	-246	139
Q4	-1.809	415	193	901	82	-217	-216	1
2016. Q1	-1.537	408	36	745	68	-280	-256	24
Q2	-1.858	547	-20	904	77	-350	-247	102
Q3	-1.788	624	16	927	77	-145	-43	102
Q4	-1.877	501	49	931	75	-320	-399	-79
2017. Q1	-1.603	441	15	840	72	-235	-344	-109
Q2	-1.976	617	-117	993	76	-407	-233	174
Q3	-1.876	678	-71	981	77	-210	-36	174
Q4	-1.929	522	34	976	76	-321	-384	-64
2018. Q1	-1.693	433	-16	854	72	-349	-424	-75
Q2	-1.906	706	-74	1.019	76	-178	-50	128
Q3	-2.002	757	-59	1.016	81	-206	-24	182
Q4	-1.928	562	-21	979	80	-328	-359	-32

Izvor: CBBiH, Statistika platnog bilansa

Bilješka:

 Platni bilans BiH urađen je u skladu metodologiji MMF-a (Priručnik za platni bilans, šesto izdanje).
 Detaljnija objašnjenja se nalaze na web stranici, www.cbbh.ba pod statistika.

T22: Platni bilans: Tekući i kapitalni račun
 - u milionima KM -

Period	TEKUĆI RAČUN									KAPITALNI RAČUN				
	Tekući račun - ukupno			Roba		Usluge		Primarni dohodak		Sekundarni dohodak		Potražuje	Duguje	Saldo
	Potražuje	Duguje	Saldo	Potražuje	Duguje	Potražuje	Duguje	Potražuje	Duguje	Potražuje	Duguje			
2008.	12.543	16.058	-3.515	4.158	14.355	2.694	782	1.656	713	4.036	209	383	0	383
2009.	11.046	12.634	-1.588	3.756	11.193	2.446	894	1.265	309	3.579	238	350	0	350
2010.	12.200	13.731	-1.531	5.015	12.201	2.518	804	881	468	3.787	257	389	0	389
2011.	13.157	15.640	-2.483	6.029	13.856	2.374	781	935	725	3.818	278	357	0	357
2012.	13.311	15.577	-2.266	6.067	13.846	2.416	785	874	669	3.954	277	334	0	334
2013.	13.873	15.297	-1.425	6.645	13.743	2.391	768	864	507	3.973	279	337	0	337
2014.	14.518	16.523	-2.005	6.847	14.721	2.449	774	955	731	4.267	298	442	0	442
2015.	14.807	16.319	-1.513	7.194	14.385	2.775	860	928	734	3.909	339	360	0	360
2016.	15.441	16.832	-1.391	7.699	14.759	2.961	880	929	847	3.852	345	297	0	297
2017.	17.685	19.161	-1.476	9.340	16.724	3.235	977	959	1.098	4.152	362	302	0	302
2018.	18.768	20.139	-1.371	10.083	17.612	3.482	1.023	941	1.110	4.262	394	310	0	310
2010. Q1	2.588	2.749	-161	1.071	2.452	495	128	202	108	819	60	92	0	92
Q2	3.092	3.421	-328	1.306	3.084	616	172	218	101	953	64	101	0	101
Q3	3.298	3.881	-583	1.319	3.333	755	341	228	141	995	65	98	0	98
Q4	3.222	3.681	-459	1.318	3.331	652	163	232	118	1.020	69	98	0	98
2011. Q1	3.017	3.344	-327	1.429	3.010	495	138	217	128	876	68	84	0	84
Q2	3.278	3.969	-691	1.539	3.512	557	171	227	215	956	72	92	0	92
Q3	3.523	4.161	-637	1.545	3.633	735	302	255	156	989	68	91	0	91
Q4	3.338	4.166	-829	1.516	3.702	587	169	237	225	997	70	90	0	90
2012. Q1	2.903	3.381	-478	1.338	3.082	472	131	199	101	894	67	75	0	75
Q2	3.487	4.112	-625	1.660	3.525	611	192	218	326	997	68	80	0	80
Q3	3.588	4.248	-660	1.547	3.747	792	295	233	133	1.016	73	91	0	91
Q4	3.333	3.836	-504	1.522	3.491	541	167	223	109	1.047	70	88	0	88
2013. Q1	3.082	3.432	-350	1.491	3.098	478	141	207	123	906	70	78	0	78
Q2	3.646	4.007	-361	1.806	3.424	625	190	218	323	996	70	80	0	80
Q3	3.689	3.998	-308	1.683	3.552	755	274	231	103	1.019	68	91	0	91
Q4	3.455	3.860	-405	1.664	3.669	532	163	208	-43	1.051	71	89	0	89
2014. Q1	3.198	3.629	-432	1.546	3.279	524	136	225	144	903	70	76	0	76
Q2	3.582	4.195	-613	1.698	3.610	585	190	238	324	1.060	71	85	0	85
Q3	3.989	4.477	-488	1.792	3.927	789	280	258	190	1.151	80	153	0	153
Q4	3.749	4.222	-472	1.811	3.905	551	167	235	73	1.153	76	128	0	128
2015. Q1	3.392	3.641	-249	1.666	3.230	539	153	238	186	949	72	99	0	99
Q2	3.730	4.230	-500	1.802	3.682	720	206	219	254	989	88	99	0	99
Q3	4.021	4.485	-464	1.869	3.807	924	324	249	266	979	88	80	0	80
Q4	3.663	3.963	-300	1.858	3.667	592	177	222	28	992	91	82	0	82
2016. Q1	3.277	3.625	-348	1.657	3.194	569	160	221	186	830	85	68	0	68
Q2	3.904	4.331	-427	1.950	3.808	743	195	223	243	988	84	77	0	77
Q3	4.216	4.438	-222	1.985	3.773	965	341	256	239	1.011	84	77	0	77
Q4	4.044	4.438	-395	2.107	3.984	685	183	229	179	1.023	91	75	0	75
2017. Q1	3.809	4.117	-307	2.043	3.646	605	165	231	216	930	90	72	0	72
Q2	4.457	4.940	-484	2.302	4.278	835	218	240	357	1.080	87	76	0	76
Q3	4.888	5.176	-288	2.491	4.367	1.068	391	256	327	1.073	92	77	0	77
Q4	4.531	4.928	-397	2.505	4.434	726	204	233	199	1.068	92	76	0	76
2018. Q1	4.127	4.549	-422	2.309	4.002	637	204	235	251	946	92	72	0	72
Q2	4.856	5.111	-255	2.586	4.492	923	217	232	306	1.115	96	76	0	76
Q3	5.113	5.401	-287	2.609	4.611	1.152	394	244	302	1.109	94	81	0	81
Q4	4.672	5.079	-408	2.580	4.508	770	208	229	250	1.092	113	80	0	80

Izvor: CBBiH, Statistika platnog bilansa

Bilješka:

Platni bilans BiH urađen je u skladu s metodologijom MMF-a, BPM6 (Priručnik za platni bilans i međunarodnu investicionu poziciju, šesto izdanje).
 Detaljnija objašnjenja se nalaze na web stranici, www.cbbh.ba pod statistika.

T23: Platni bilans: Finansijski račun
 - u milionima KM -

FINANSIJSKI RAČUN

Period	Direktne investicije	Portfolio investicije	Ostale investicije	Rezervna aktiva	Ukupno*
2008.	-1.315	29	-1.551	-462	-3.300
2009.	-344	274	-957	-104	-1.131
2010.	-532	173	-857	258	-957
2011.	-674	46	-1.378	-33	-2.039
2012.	-506	19	-1.391	73	-1.806
2013.	-342	144	-1.420	709	-909
2014.	-784	107	-1.463	712	-1.428
2015.	-509	110	-1.671	881	-1.190
2016.	-502	167	-1.541	930	-945
2017.	-646	153	-1.642	1.136	-998
2018.	-745	233	-1.455	1.114	-858
2010. Q1	-153	146	-124	-24	-155
2010. Q2	-60	43	236	-258	-39
2010. Q3	-185	-18	-567	343	-427
2010. Q4	-134	2	-402	197	-337
2011. Q1	-174	-2	56	-282	-404
2011. Q2	-78	98	-524	-60	-565
2011. Q3	-208	-35	-287	132	-398
2011. Q4	-213	-14	-623	177	-673
2012. Q1	-26	-6	-191	-314	-537
2012. Q2	-134	45	-90	-230	-409
2012. Q3	-107	-18	-697	394	-428
2012. Q4	-240	-2	-413	224	-432
2013. Q1	-295	51	-37	-168	-449
2013. Q2	-164	26	-317	241	-215
2013. Q3	4	21	-498	447	-25
2013. Q4	113	46	-568	189	-220
2014. Q1	-250	13	-75	-161	-472
2014. Q2	-230	31	-330	163	-367
2014. Q3	-116	-20	-661	625	-172
2014. Q4	-189	83	-396	85	-417
2015. Q1	-105	-14	-183	-52	-353
2015. Q2	-210	-44	-334	213	-375
2015. Q3	-105	77	-595	378	-246
2015. Q4	-89	91	-559	342	-216
2016. Q1	-162	2	-34	-62	-256
2016. Q2	-51	46	-395	152	-247
2016. Q3	-120	79	-695	692	-43
2016. Q4	-169	39	-417	148	-399
2017. Q1	-306	66	152	-257	-344
2017. Q2	-77	22	-438	260	-233
2017. Q3	-136	62	-710	747	-36
2017. Q4	-127	3	-646	386	-384
2018. Q1	-259	-19	-450	304	-424
2018. Q2	-149	23	-157	233	-50
2018. Q3	-224	72	-426	555	-24
2018. Q4	-113	157	-421	22	-359

Izvor: CBBiH, Statistika platnog bilansa.

Bilješka:

*Vrijednost pod stavkom Ukupno uključuje i vrijednosti finansijskih derivativa.

Platni bilans BiH urađen je u skladu s metodologijom MMF-a, BPM6 (Priručnik za platni bilans i međunarodnu investicionu poziciju, šesto izdanje).

Detaljnija objašnjenja se nalaze na web stranici, www.cbbh.ba pod statistika.

T24: Vanjskotrgovinska razmjena BiH
 - u milionima KM -

Godina	Mjesec	Izvoz robe	Uvoz robe	Saldo izvoza i uvoza robe	Pokrivenost uvoza izvozom u %
1	2	3	4	5=(3-4)	6=(3/4)x100
2008.		6.712	16.293	-9.581	41,2
2009.		5.530	12.348	-6.818	44,8
2010.		7.096	13.616	-6.521	52,1
2011.		8.222	15.525	-7.303	53,0
2012.		7.858	15.253	-7.395	51,5
2013.		8.380	15.170	-6.790	55,2
2014.		8.682	16.199	-7.518	53,6
2015.		8.987	15.852	-6.865	56,7
2016.		9.418	16.161	-6.743	58,3
2017.		11.055	18.186	-7.130	60,8
2018.		11.900	19.270	-7.370	61,8
2018.	01.	908	1.257	-349	72,2
	02.	907	1.419	-513	63,9
	03.	974	1.726	-752	56,4
	04.	977	1.552	-574	63,0
	05.	1.015	1.734	-719	58,5
	06.	1.055	1.666	-611	63,3
	07.	1.076	1.755	-679	61,3
	08.	909	1.577	-668	57,6
	09.	1.025	1.659	-634	61,8
	10.	1.069	1.797	-728	59,5
	11.	1.061	1.603	-543	66,2
	12.	926	1.526	-600	60,7
2019.	01.	855	1.289	-433	66,4
	02.	926	1.549	-623	59,8
	03.	989	1.773	-784	55,8
	04.	954	1.627	-673	58,6

Bilješka:

Korišteni su najnoviji podaci Agencije za statistiku Bosne i Hercegovine o vrijednosti izvoza i uvoza robe po specijalnom sistemu trgovine i nisu uključena prilagođenja obuhvata i vrijednosti koja se rade u svrhu izvještavanja o platnom bilansu.

T25: BiH - Izvoz po zemljama destinacije
 - u hiljadama KM -

Godina	Mjesec	Njemačka	Hrvatska	Italija	Srbija	Slovenija	Austrija	Turska	Crna Gora	Ostale zemlje	Ukupno
2008.		913.488	1.156.836	843.065	942.040	614.875	415.224	20.524	231.444	1.574.194	6.711.690
2009.		814.110	944.144	702.356	741.441	463.129	325.370	51.853	229.506	1.259.290	5.531.199
2010.		1.085.936	1.070.625	862.022	894.775	611.744	470.584	81.662	310.180	1.707.975	7.095.503
2011.		1.215.957	1.204.440	963.546	1.001.879	706.818	619.042	150.054	300.430	2.059.947	8.222.112
2012.		1.210.103	1.165.019	939.241	710.002	653.304	654.764	182.874	249.230	2.093.426	7.857.962
2013.		1.310.844	1.194.637	1.003.294	766.745	686.503	687.565	174.625	270.745	2.285.317	8.380.275
2014.		1.317.490	955.047	1.195.438	800.690	697.785	755.827	234.392	293.818	2.431.255	8.681.742
2015.		1.412.906	925.166	1.214.930	770.695	748.870	743.062	354.630	262.844	2.554.212	8.987.315
2016.		1.479.411	985.360	1.131.096	822.846	807.200	730.590	401.047	240.751	2.819.806	9.418.109
2017.		1.595.704	1.284.200	1.209.035	1.093.685	973.397	899.235	431.094	352.507	3.216.524	11.055.383
2018.		1.741.537	1.464.040	1.352.791	1.251.801	1.057.052	1.020.991	323.223	401.455	3.287.399	11.900.289
2018.	01.	141.488	108.967	105.165	85.280	78.103	75.258	20.064	27.074	266.495	907.892
	02.	136.237	103.788	98.001	93.558	82.029	75.716	27.519	27.264	262.639	906.750
	03.	143.064	116.106	110.234	97.736	86.619	77.729	42.901	29.782	269.637	973.807
	04.	158.390	125.906	106.966	93.265	83.472	86.796	23.674	36.225	262.777	977.470
	05.	138.326	123.377	120.706	101.856	90.954	80.237	39.862	35.190	284.114	1.014.622
	06.	152.692	121.955	128.166	96.113	90.391	90.021	37.298	37.119	300.942	1.054.698
	07.	148.152	137.541	139.243	117.047	96.389	93.662	28.974	38.220	276.655	1.075.883
	08.	136.430	126.957	74.021	110.679	81.668	90.767	14.885	32.487	240.806	908.701
	09.	156.479	128.682	126.923	107.931	92.733	90.042	17.223	30.595	274.265	1.024.872
	10.	157.992	132.704	127.841	118.913	98.840	104.727	15.129	37.509	274.972	1.068.627
	11.	155.454	121.946	122.811	115.216	93.008	92.753	25.101	32.154	302.284	1.060.728
	12.	116.833	116.112	92.715	114.205	82.846	63.283	30.593	37.836	271.815	926.240
2019.	01.	140.865	117.300	102.243	87.820	79.802	80.028	15.091	24.901	207.325	855.373
	02.	146.489	116.715	108.255	100.785	83.465	81.297	25.806	29.847	233.781	926.441
	03.	145.097	128.767	118.382	109.851	89.241	92.203	29.582	32.899	243.127	989.149
	04.	133.123	123.135	109.352	106.064	79.354	92.047	21.951	29.501	259.564	954.091

Bilješka:

Kriterij za prikazivanje pojedinačnih zemalja je učešće izvoza iz te zemlje u ukupnom izvozu BiH u trogodišnjem periodu (2016, 2017, 2018. godine). U skladu s navedenim, sve zemlje sa učešćem većim od 3,0% iskazane su pojedinačno, dok su ostale zemlje uključene u kategoriju "Ostale zemlje".

T26: BiH - Uvoz po zemljama porijekla
 - u hiljadama KM -

Godina	Mjesec	Njemačka	Italija	Srbija	Hrvatska	Kina	Slovenija	Ruska Federacija	Turska	Austrija	Ostale zemlje	Ukupno
2008.		1.914.630	1.520.914	1.725.962	2.779.927	748.615	963.337	344.006	863.067	606.669	4.825.390	16.292.516
2009.		1.395.705	1.243.234	1.283.006	1.855.136	557.106	758.953	865.684	366.818	455.395	3.574.143	12.355.179
2010.		1.424.980	1.210.391	1.429.477	2.058.946	655.539	808.852	1.189.105	379.083	489.083	3.970.781	13.616.238
2011.		1.648.403	1.381.687	1.465.645	2.226.507	774.881	828.564	1.635.091	450.110	491.679	4.622.860	15.525.428
2012.		1.725.796	1.429.362	1.431.534	2.202.545	816.377	803.360	1.493.885	449.381	504.094	4.396.607	15.252.942
2013.		1.734.842	1.482.256	1.485.608	1.956.353	914.082	754.344	1.505.995	493.202	521.188	4.321.922	15.169.792
2014.		1.869.564	1.653.565	1.629.521	1.851.693	1.359.548	763.235	1.292.467	582.203	532.109	4.665.372	16.199.278
2015.		1.914.123	1.758.287	1.728.431	1.673.068	1.091.670	773.503	910.072	644.698	560.859	4.797.152	15.851.863
2016.		1.998.877	1.899.582	1.828.142	1.617.713	1.091.966	831.403	729.427	687.349	556.399	4.920.158	16.161.014
2017.		2.103.758	2.062.127	2.029.997	1.828.432	1.186.073	912.704	907.315	766.728	618.743	5.769.765	18.185.642
2018.		2.297.536	2.170.886	2.070.731	1.915.819	1.339.271	916.995	892.386	874.325	672.988	6.119.147	19.270.086
2018.	01.	146.712	137.844	124.445	133.257	98.906	63.462	35.261	50.067	41.320	425.876	1.257.150
	02.	186.496	156.146	149.309	117.218	96.861	64.284	83.715	60.161	55.953	449.344	1.419.487
	03.	207.947	195.015	184.704	140.779	124.850	85.042	158.299	79.033	56.574	493.719	1.725.962
	04.	186.495	186.463	167.453	147.673	101.410	76.697	58.366	80.419	57.592	489.377	1.551.946
	05.	195.394	199.895	184.411	165.391	107.116	79.059	132.886	85.818	62.200	521.534	1.733.705
	06.	200.122	205.477	185.837	161.910	102.157	84.605	71.943	69.983	61.466	522.391	1.665.892
	07.	200.795	195.818	168.099	175.321	111.555	84.031	175.258	71.424	58.228	514.396	1.754.925
	08.	185.962	152.602	196.319	176.649	120.981	73.215	27.194	69.244	51.684	522.725	1.576.574
	09.	194.919	175.344	175.450	166.186	130.709	82.209	37.359	74.876	57.047	564.639	1.658.739
	10.	205.491	201.815	183.760	209.907	130.496	84.905	36.724	82.391	57.600	603.522	1.796.610
	11.	195.947	181.874	178.528	177.179	115.082	71.629	32.815	74.316	56.488	519.457	1.603.316
	12.	191.256	182.594	172.417	144.349	99.147	67.858	42.565	76.593	56.835	492.167	1.525.782
2019.	01.	146.543	142.393	130.470	130.482	103.378	62.358	48.702	56.385	49.862	418.159	1.288.732
	02.	186.485	172.408	159.379	147.726	123.304	70.278	48.109	73.291	54.425	514.045	1.549.448
	03.	223.823	198.350	187.396	168.513	133.524	83.596	52.858	88.363	65.383	570.963	1.772.768
	04.	200.297	195.176	165.320	175.032	99.630	73.438	52.946	83.046	56.812	525.145	1.626.842

Bilješka:

Kriterij za prikazivanje pojedinačnih zemalja je učešće uvoza iz te zemlje u ukupnom uvozu BiH u trogodišnjem periodu (2016, 2017, 2018 .godine). U skladu s navedenim, sve zemlje sa učešćem većim od 3,0% iskazane su pojedinačno, dok su ostale zemlje uključene u kategoriju "Ostale zemlje".

T27: Pregled prosječnih srednjih kurseva konvertibilne marke

Godina	Mjesec	EMU	Hrvatska	Češka R.	Mađarska	Japan	Švicarska	Turska	V. Britanija	SAD	Kina	Srbija
		EUR	HRK	CZK	HUF	JPY	CHF	TRY	GBP	USD	CNY	RSD
		1	100	1	100	100	1	1	1	1	1	100
2008.		1.955830	27.072193	0.078403	0.778567	1.299707	1.233196	1.030147	2.462700	1.336615	...	2.406718
2009.		1.955830	26.641714	0.074058	0.698858	1.504078	1.295257	0.904894	2.195821	1.406763	...	2.083674
2010.		1.955830	26.836049	0.077335	0.710646	1.684634	1.417637	0.979613	2.280434	1.476950	...	1.903300
2011.		1.955830	26.296474	0.079574	0.702511	1.765578	1.589068	0.840993	2.253721	1.406117	...	1.918824
2012.		1.955830	26.003868	0.077784	0.676389	1.909803	1.622699	0.845478	2.412276	1.522668	...	1.732491
2013.		1.955830	25.806786	0.075328	0.658705	1.512911	1.589326	0.775940	2.304432	1.473557	0.239647	1.729721
2014.		1.955830	25.619449	0.071033	0.633710	1.393940	1.610337	0.673375	2.426325	1.474019	0.239264	1.668863
2015.		1.955830	25.688577	0.071687	0.631327	1.456462	1.832914	0.650180	2.694477	1.762605	0.280568	1.619915
2016.		1.955830	25.960428	0.072346	0.627987	1.628845	1.794449	0.586378	2.396405	1.768011	0.266189	1.588875
2017.		1.955830	26.205454	0.074317	0.632480	1.546889	1.761597	0.476205	2.232882	1.735482	0.256628	1.611317
2018.		1.955830	26.365492	0.076267	0.613697	1.500585	1.693763	0.351884	2.210985	1.657498	0.250633	1.653621
2018.	01.	1.955830	26.306147	0.076788	0.632318	1.445233	1.667877	0.425643	2.213129	1.605994	0.249544	1.648667
	02.	1.955830	26.292364	0.077279	0.627822	1.464722	1.694417	0.418453	2.213529	1.581661	0.250277	1.651594
	03.	1.955830	26.293653	0.076921	0.626250	1.496388	1.675438	0.408381	2.215036	1.586829	0.250962	1.654033
	04.	1.955830	26.353356	0.077109	0.627454	1.481313	1.646714	0.392404	2.242330	1.593341	0.252947	1.654666
	05.	1.955830	26.456231	0.076360	0.617894	1.506116	1.656547	0.375068	2.228834	1.651760	0.259378	1.654735
	06.	1.955830	26.493736	0.075868	0.606905	1.523129	1.692140	0.362173	2.227562	1.675174	0.259482	1.655565
	07.	1.955830	26.441058	0.075613	0.601840	1.503018	1.682491	0.352241	2.204270	1.674952	0.249486	1.656842
	08.	1.955830	26.342139	0.076164	0.605896	1.526468	1.712256	0.292050	2.181583	1.694907	0.247438	1.656226
	09.	1.955830	26.322248	0.076329	0.602164	1.499701	1.734367	0.265010	2.189926	1.677303	0.244749	1.653604
	10.	1.955830	26.343141	0.075775	0.603874	1.508889	1.713704	0.291767	2.216813	1.702322	0.246121	1.651173
	11.	1.955830	26.323022	0.075433	0.606997	1.519433	1.718087	0.319983	2.221063	1.720951	0.247997	1.652686
	12.	1.955830	26.412717	0.075657	0.605953	1.529820	1.731710	0.323689	2.179189	1.718630	0.249268	1.653531
2019.	01.	1.955830	26.329803	0.076262	0.611273	1.571137	1.731634	0.318838	2.205778	1.712804	0.251960	1.652127
	02.	1.955830	26.378612	0.076015	0.615150	1.563371	1.720479	0.326976	2.236997	1.722720	0.255591	1.653868
	03.	1.955830	26.354816	0.076174	0.618919	1.556451	1.729315	0.315762	2.279141	1.730207	0.257779	1.656751
	04.	1.955830	26.326537	0.076172	0.609198	1.558495	1.728201	0.302340	2.268819	1.740334	0.259146	1.657505

T28: Servisiranje vanjskog duga
 - u hiljadama KM -

Kreditor	Plan otplate u 2019.			Izvršeno u 2019.		Ukupno zaključno sa aprilom
	Glavnica	Kamata	Ukupno	Glavnica	Kamata	
Javni kreditori	628.194	120.931	749.125	187.486	41.656	229.141
Međunarodne i regionalne organizacije	492.193	95.928	588.121	165.573	35.054	200.627
Evropska investicijska banka	78.705	23.735	102.440	28.363	8.567	36.930
Evropska banka za obnovu i razvoj	115.240	5.761	121.000	16.055	1.609	17.664
Svjetska banka - IDA	104.283	39.173	143.456	37.977	15.685	53.662
Svjetska banka - IBRD ¹⁾	45.701	10.390	56.091	10.693	3.303	13.996
Razvojna banka Vijeća Evrope ¹⁾	4.048	1.959	6.007	527	387	915
Međunarodni fond za razvoj poljoprivrede	3.424	709	4.133	416	123	539
MMF	113.410	10.287	123.698	63.719	3.423	67.142
Evropska unija – Evropska komisija	27.382	3.914	31.295	7.823	1.956	9.779
Vlada i vladine agencije	136.000	25.003	161.003	21.913	6.602	28.515
Pariski klub ¹⁾	41.630	8.111	49.741	0	726	726
Saudijski fond za razvoj	8.516	2.049	10.565	4.249	907	5.156
Ostala bilateralna	85.854	14.843	100.697	17.665	4.968	22.633
Privatni kreditori	36.377	937	37.314	0	3	3
Londonski klub ¹⁾	36.377	937	37.314	0	3	3
Ukupno	664.571	121.868	786.439	187.486	41.659	229.144

Izvor: Ministarstvo finansija i trezora BiH

1) Dug nastao prije 1992.

IZDAVAČ

Centralna banka Bosne i Hercegovine
Maršala Tita 25, 71000 Sarajevo
Tel. + 387 33 278 100, 663 630
Fax +387 33 278 188
www.cbbh.ba
e-mail: contact@cbbh.ba

Publikovanje i umnožavanje u obrazovne i nekomercijalne svrhe je
dozvoljeno uz saglasnost izdavača.