

ЦЕНТРАЛНА БАНКА БОСНЕ И ХЕРЦЕГОВИНЕ
УРЕД ВОДЕЊЕГ ЕКОНОМИСТЕ

МЈЕСЕЧНИ ЕКОНОМСКИ ПРЕГЛЕД
НОВЕМБАР 2022. ГОДИНА

УВОДНИ САЖЕТАК

- 02 -

Г01: Прогноза раста реалног БДП-а у еврозони	- 03 -
Г02: Годишња промјена просјечних потрошачких цијена у одабраним земљама	- 03 -
Г03: Кључне каматне стопе водећих централних банака	- 03 -
Г04: Годишње промјене у произвођачким и потрошачким цијенама	- 04 -
Г05: Годишња промјена просјечних потрошачких цијена за првих једанаест мјесеци	- 04 -
Г06: Приход од акциза, учешће у индиректним порезима	- 04 -
Г07: Мјесечне промјене индиректних пореза	- 05 -
Г08: Годишња промјена индустријске производње по подручјима	- 05 -
Г09: Увоз према главним групама производа, годишње промјене	- 05 -
Г10: Извоз према главним групама производа, годишње промјене	- 06 -
Г11: Отплата спољног дуга	- 06 -
Г12: Годишње промјене у девизном курсу, октобар 2022. године	- 06 -
Г13: Девизне резерве ЦББиХ	- 07 -
Г14: Рачун резерви и имплицитна стопа ОР	- 07 -
Г15: Резервни новац и монетарна мултипликација	- 07 -
Г16: Мјесечне промјене депозита код банака	- 08 -
Г17: Мјесечне промјене кредита банака	- 08 -
Г18: Каматна стопа на кредите нефинансијским предузећима	- 08 -

Уредништво:

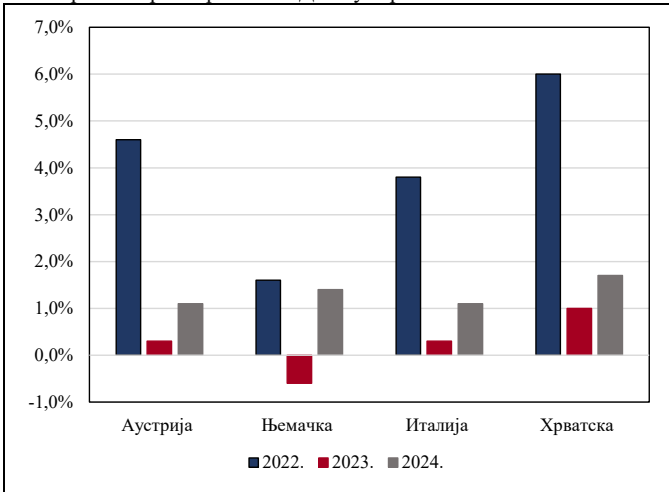
мр Елма Хасановић
мр Емина Милишић

УВОДНИ САЖЕТАК

Јесење пројекције Европске комисије предвиђају значајно смањење економског раста у еврозони, што ће се неминовно одразити и на бх. економију (графикон 01). Стопа инфлације у еврозони остала је двоцифрена у новембру, мада је забиљежено успоравање раста у односу на претходни мјесец (графикон 02). Услјед наглашених инфлаторних притисака, ЕЦБ је поново подигла своје кључне каматне стопе у новембру и децембру, након што су то учиниле и друге водеће централне банке (графикон 03). У новембру је забиљежено успоравање раста произвођачких и потрошачких цијена у БиХ (графикон 04). У првих једанаест мјесеци, раст потрошачких цијена у БиХ највећим дијелом је био детерминисан растом цијена превоза, хране и режијских трошкова (графикон 05). Приходи од акциза су у новембру забиљежили како мјесечни тако и годишњи раст под утицајем раста цијена енергената, док је истовремено забиљежен пад нето наплате прихода од индиректних пореза, првенствено као посљедица значајног раста поврата пореза (графикони 06 и 07). Тренд пада индустријске производње на годишњем нивоу настављен је и у новембру, подстакнут падом дјелатности рударства и снабдијевања електричном енергијом и гасом (графикон 08). Вриједност увезене робе у БиХ у новембру је забиљежила најнижу стопу раста од фебруара 2021. године, највећим дијелом као посљедицу пада вриједности увоза базних метала, једне од најзначајнијих увозних група производа (графикон 09). Такође, ниска годишња стопа раста вриједности извоза је резултат годишњег пада вриједности извоза неких од извозно најзначајнијих група производа (графикон 10). Отплата спољног дуга у процентима извоза се кретала у уобичајеним мјесечним осцилацијама (графикон 11). У октобру су и номинални и реални ефективни курс забиљежили апрецијацију као посљедицу значајне апрецијације наше сидрене валуте према турској лири, док је КМ према осталим значајним валутама забиљежила номиналну депрецијацију (графикон 12).

На мјесечном нивоу девизне резерве и монетарна пасива су значајно смањене (графикон 13). Смањење готовине изван монетарних власти као и смањење депозита банака код монетарних власти имали су највећи утицај на мјесечно смањење резервног новца (графикон 14). Укупна држања средстава комерцијалних банака на рачуну резерви код ЦББиХ у новембру су смањена на мјесечном нивоу услјед значајног смањења средстава које банке држе изнад прописане ОР (графикон 15). Депозити банака су у новембру први пут након седам мјесеци смањени на мјесечном нивоу, услед значајног смањења депозита влада ентитета, а настављен је и тренд смањења кредитног раста (графикони 16 и 17). Након раста просјечне пондерисане каматне стопе на кредите нефинансијским предузећима у претходном мјесецу, у новембру је задржан исти ниво, али уз знатно нижи износ новоуговорених кредита (графикон 18).

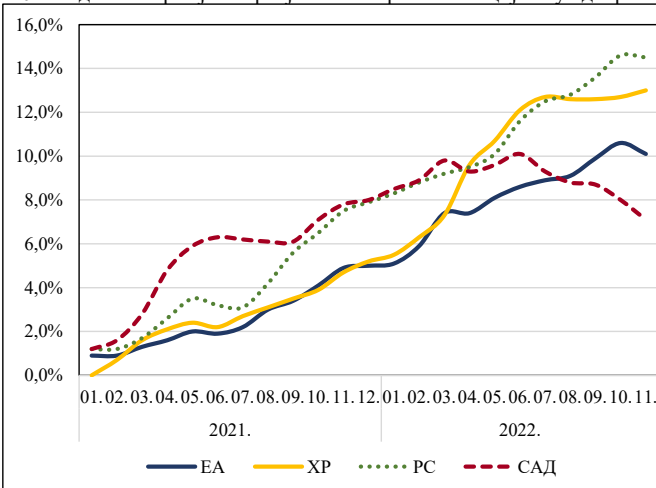
Г01: Прогноза раста реалног БДП-а у еврозони



У односу на љетњу економску прогнозу, јесења прогноза Европске комисије предвиђа значајно смањење економског раста у еврозони. Очекује се да ће еврозона у 2023. години порастати за свега 0,3%, што је значајна ревизија у односу на претходну прогнозу раста реалног БДП еврозоне (1,4%). Сви главни бх. спољнотрговински партнери из еврозоне ће у 2023. години забиљежити значајно ниже стопе економског раста у односу на текућу годину. Према јесењој прогнози Европске комисије највећа европска економија, Њемачка, ће у наредној години ући у рецесију. Успоравање раста у главним спољнотрговинским партнерима Босне и Херцеговине неминовно се мора негативно одразити и на бх. економију, на што указују и јесење пројекције ЦББиХ.

Извор: Европска комисија

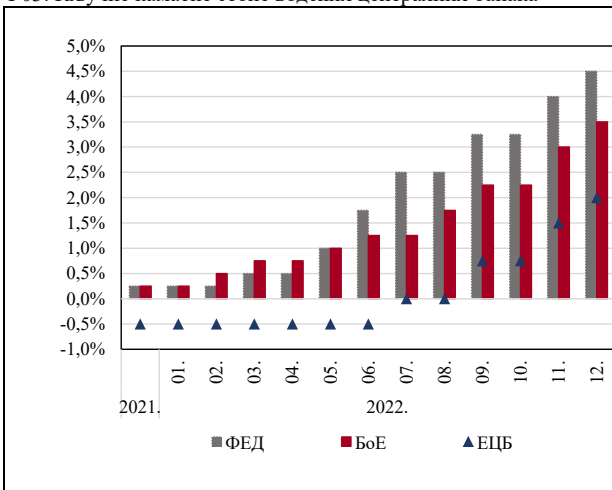
Г02: Годишња промјена просјечних потрошачких цијена у одабраним земљама



У новембру је у еврозони забиљежена висока инфлација од 10,1%, међутим раст је успорио у односу на претходни мјесец. На годишњем нивоу, цијене хране и енергената су и даље биле главни генератори раста потрошачких цијена, али је раст цијена енергената успорио на мјесечном нивоу. Цијене хране и безалкохолних пића су забиљежиле рекордан раст на годишњем нивоу у ЕУ и еврозони, од 17,9% и 16,0%, респективно. Цијене енергената у еврозони забиљежиле су годишњи раст од 34,9%, што представља значајно успоравање у односу на октобар. Према класификацији индивидуалне потрошње, цијене електричне енергије, гаса и других енергената су забиљежиле пад цијена од 2,2% на мјесечном нивоу. Иако је раст потрошачких цијена у еврозони и САД-у показао знакове успоравања у новембру, стопе инфлације су још увијек на високом нивоу, те су ФЕД и ЕЦБ поново повећали референтне каматне стопе у децембру.

Извор: БХАС, Еуростат

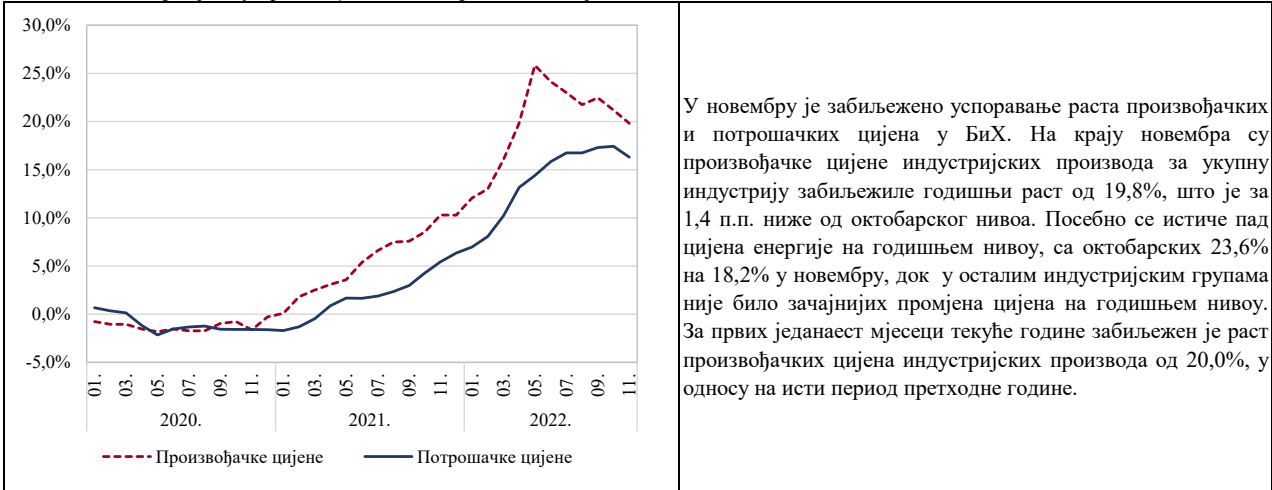
Г03: Кључне каматне стопе водећих централних банака



Наглашени инфлаторни притисци подстакли су водеће централне банке на даље поштравање монетарне политике. ЕЦБ је након повећања у јулу и септембру, поново подигла своје кључне каматне стопе у новембру и децембру и то за 75 б.п. и 50 б.п. респективно. Одлука је услиједила након сличних одлука других централних банака, укључујући ФЕД и БоЕ. ЕЦБ процјењује да ће каматне стопе и даље морати значајно расти уједначеним темпом како би достигле нивое који су довољно рестриктивни да осигурају повратак инфлације на средњорочни циљ од 2%. Осим подизања кључних каматних стопа ЕЦБ, како је и најавио, смањује и своју билансну активу. Од почетка марта 2023. надаље, смањиће се откуп Програма куповине активе (APP), а смањење ће износити у просјеку 15 милијарди евра мјесечно до краја другог квартала 2023. године.

Извор: ЕЦБ, ФЕД, БоЕ

Г04: Годишње промјене у произвођачким и потрошачким цијенама



У новембру је забиљежено успоравање раста произвођачких и потрошачких цијена у БиХ. На крају новембра су произвођачке цијене индустријских производа за укупну индустрију забиљежиле годишњи раст од 19,8%, што је за 1,4 п.п. ниже од октобарског нивоа. Посебно се истиче пад цијена енергије на годишњем нивоу, са октобарских 23,6% на 18,2% у новембру, док у осталим индустријским групама није било значајнијих промјена цијена на годишњем нивоу. За првих једанаест мјесеци текуће године забиљежен је раст произвођачких цијена индустријских производа од 20,0%, у односу на исти период претходне године.

Извор: БХАС

Г05: Годишња промјена просјечних потрошачких цијена за првих једанаест мјесеци



Раст потрошачких цијена највећим дијелом је детерминисан растом цијена превоза, хране и режијских трошкова у првих једанаест мјесеци. Одјељак одјеће и обуће на годишњем нивоу врши континуиран дефлаторни притисак на општи ниво цијена, мада је у септембру и октобру забиљежан мјесечни раст цијена у овом одјељку. Тако је у наведеном одјељку, након мјесечног раста цијена од 1,4% у октобру и 4,5% у септембру забиљежен поновни пад цијена на мјесечном нивоу од 0,4% у новембру.

Извор: БХАС

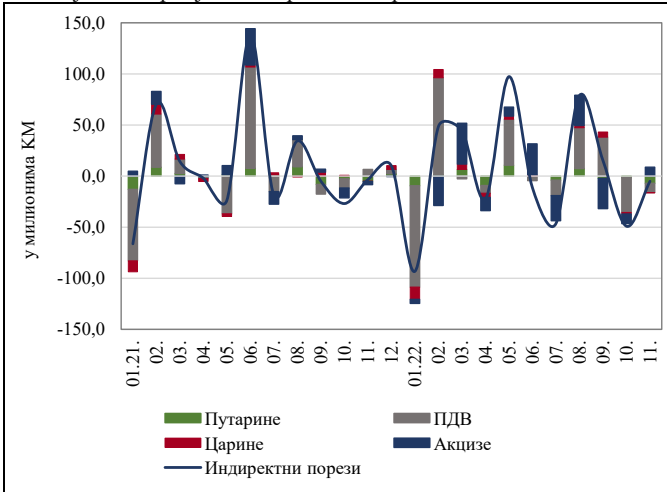
Г06: Приход од акциза, учешће у индиректним порезима



Приходи од акциза су у новембру забиљежили раст, како на мјесечном тако и на годишњем нивоу. У једанаест мјесеци, у кумулативу, прикупљено је у нето износу 1,48 милијарди КМ по основу акциза, што је за 130,7 милиона КМ (9,7%) више у односу на исти период претходне године. Наставак изразито позитивних трендова у наплати акциза је резултат снажног утицаја раста цијена енергената. С обзиром да није дошло до очекиваног привременог укидања акциза на гориво, и у наредном периоду се очекује значајна наплата прихода по овом основу.

Извор: Управа за индиректно опорезивање

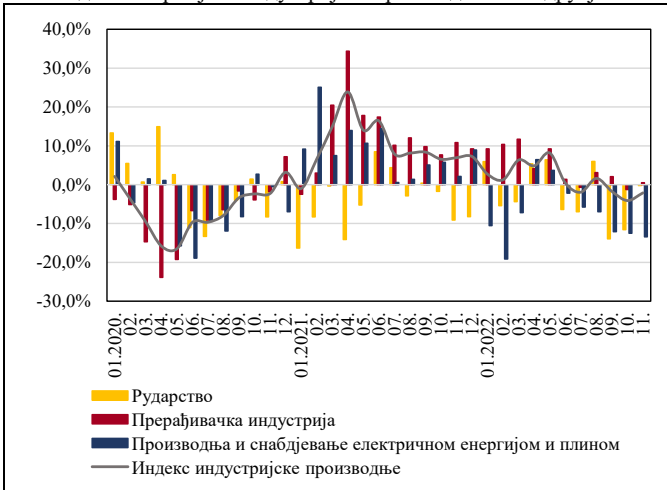
Г07: Мјесечне промјене индиректних пореза



У новембру је забиљежен мјесечни пад нето наплате прихода од индиректних пореза, првенствено усљед значајног раста поврата пореза (у новембру су поврати пореза износили 177,4 милиона КМ). Износ поврата исплаћених пореским обвезницима у једанаест мјесеци текуће године је већи за чак 485,6 милиона КМ (35,6%) у односу на исти период претходне године. Главни разлог високих износа поврата пореским обвезницима су високе стопе раста увоза и извоза. У кумулативу, нето приходи од индиректних пореза су износили 7,24 милијарди КМ, што представља раст од 928 милиона КМ (14,7%) на годишњем нивоу, највише усљед инфлаторних притисака.

Извор: Управа за индиректно опорезивање

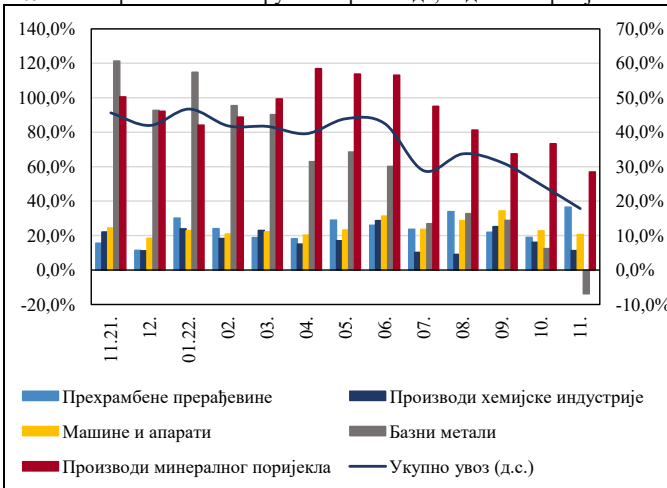
Г08: Годишња промјена индустријске производње по подручјима



У новембру је настављен тренд пада индустријске производње на годишњем нивоу, док је на мјесечном нивоу забиљежен раст од 3,4%. За једанаест мјесеци текуће године, укупна индустријска производња је забиљежила пад од 1,2% у односу на исти период претходне године. На крају новембра су дјелатности рударства и снабдевања електричном енергијом и гасом забиљежиле пад, док је прерађивачка индустрија забиљежила благи годишњи раст (0,5%). Посматрано према главним индустријским групама, у новембру су најизраженији годишњи раст од 17,2% остварили капитални производи, док су трајни производи за широку потрошњу забиљежили највећи годишњи пад.

Извор: БХАС

Г09: Увоз према главним групама производа, годишње промјене



Вриједност увезене робе у БиХ у новембру 2022. године је износила 2,48 милијарди КМ, што представља најнижу стопу раста вриједности увоза од фебруара 2021. године (17,8%). Највеће учешће у укупном увозу, као и највишу стопу раста вриједности увоза забиљежио је увоз производа минералног поријекла (56,9%), од чега се највећи дио односи на увоз нафте и нафтних деривата. Поред тога, значајне годишње стопе раста вриједности у новембру су забиљежили и увоз прехранбених производа (36,6%), машине и апарати (20,6%) као и производи хемијске индустрије (11,3%). С друге стране, увоз базних метала, као традиционално једне од најзначајнијих група производа, је у новембру забиљежио годишњи пад од 13,7%.

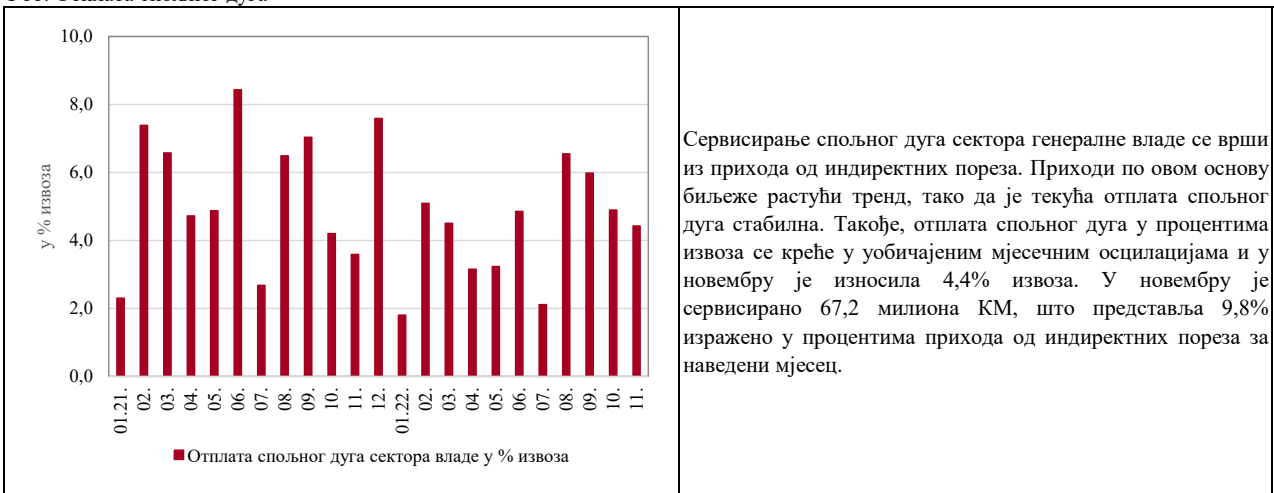
Извор: БХАС

Г10: Извоз према главним групама производа, годишње промјене



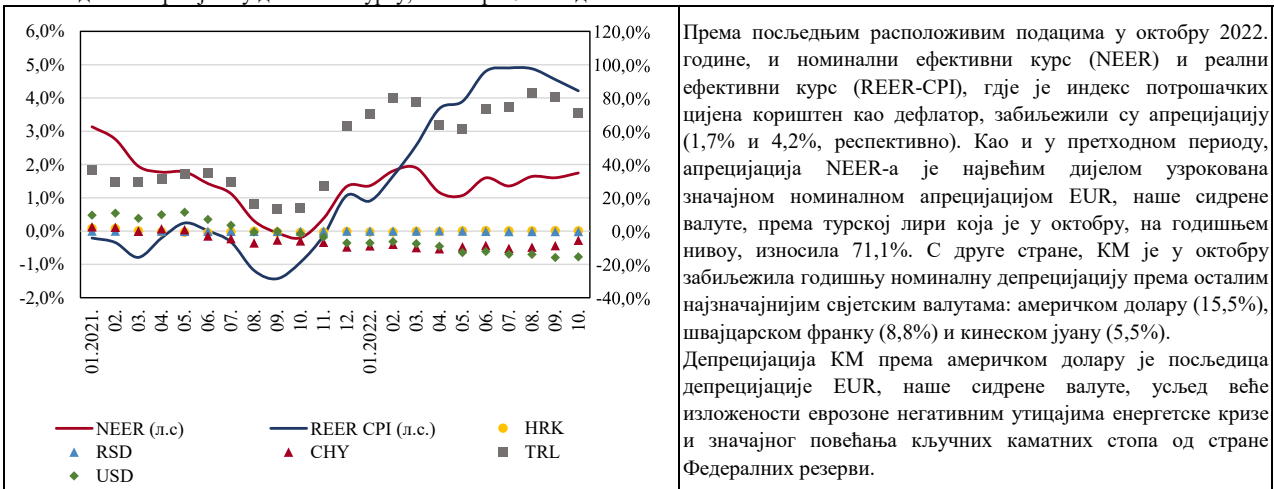
Извор: БХАС

Г11: Отплата спољног дуга



Извор: ЦББиХ

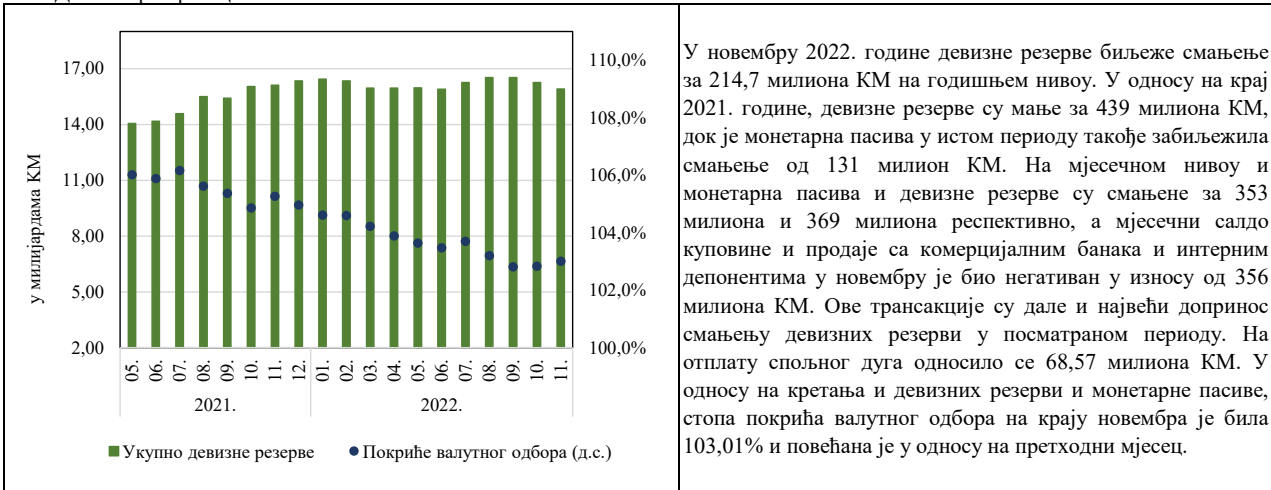
Г12: Годишње промјене у девизном курсу, октобар 2022. године



Извор: ЦББиХ

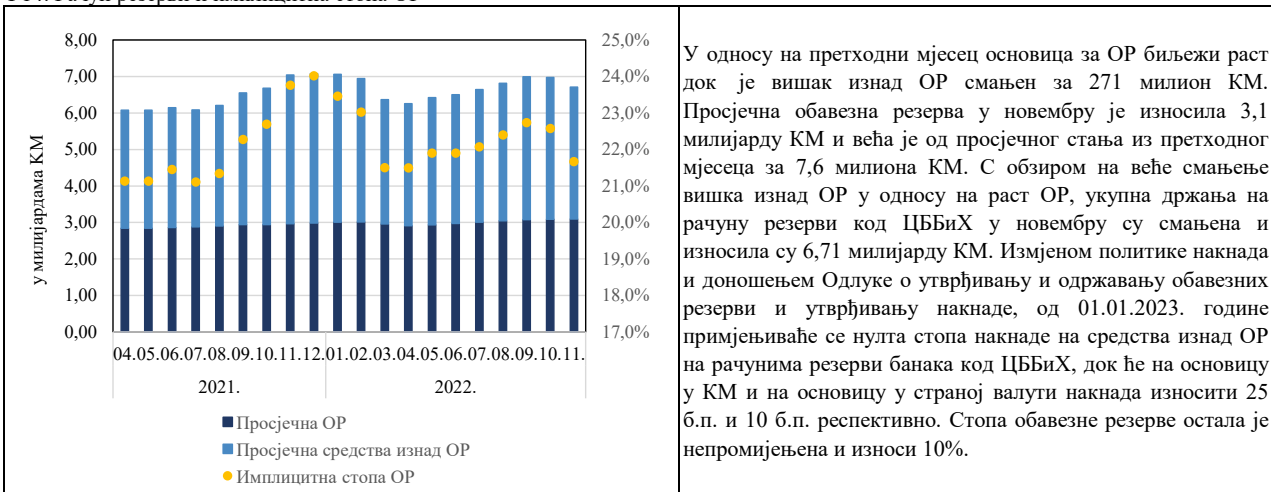
Напомена: Позитивне вриједности на десној скали представљају апрецијацију КМ према одабраној валути.

Г13: Девизне резерве ЦББиХ



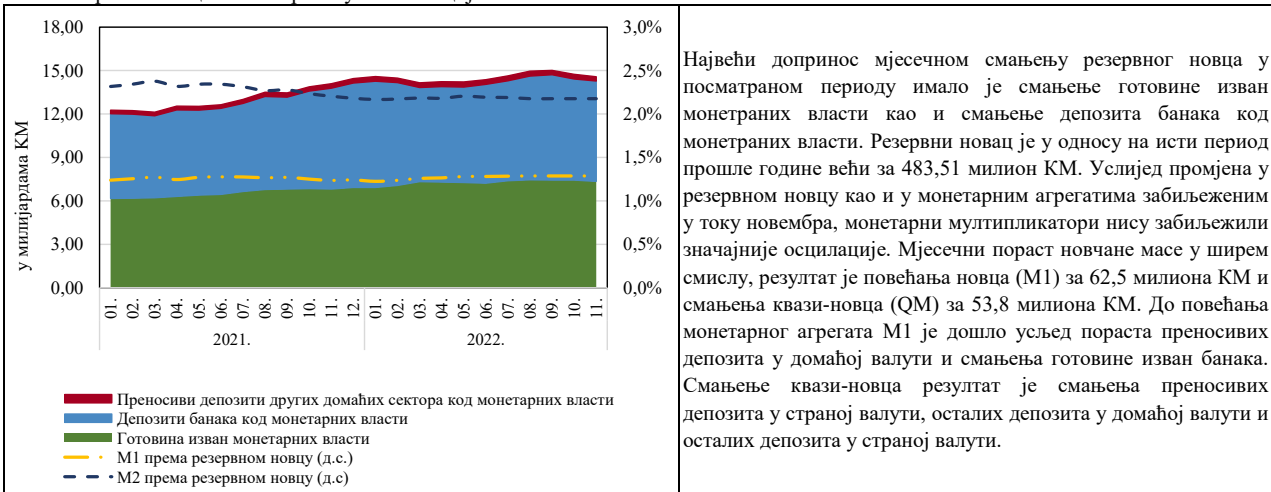
Извор: ЦББиХ

Г14: Рачун резерви и имплицитна стопа ОР



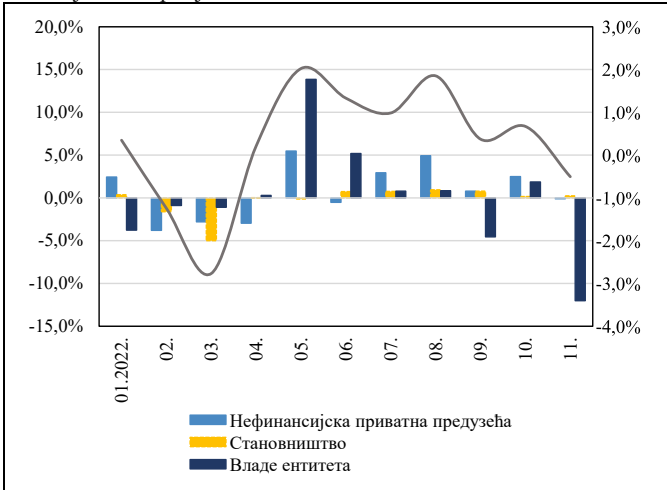
Извор: ЦББиХ

Г15: Резервни новац и монетарна мултипликација



Извор: ЦББиХ

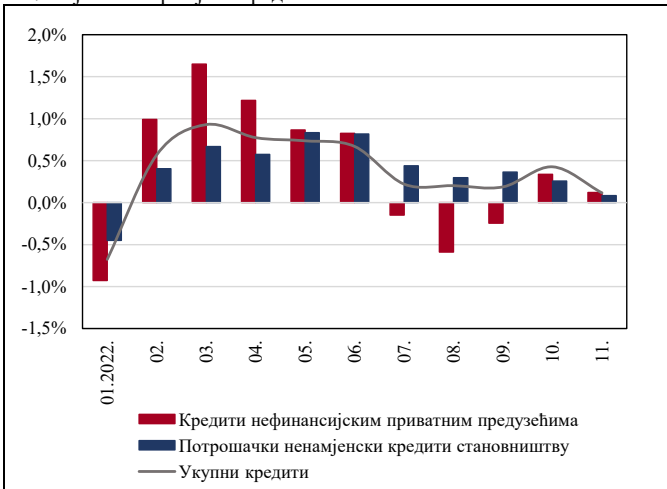
Г16: Мјесечне промјене депозита код банака



Први пут након седам узастопних мјесеци раста депозити банака су смањени на мјесечном нивоу. Раст депозита на мјесечном нивоу забиљежен је код сектора становништва за 35,7 милиона КМ (0,3%), нефинансијских јавних предузећа за 7,6 милиона КМ (0,4%) и осталих домаћих сектора за 98,7 милиона КМ (5,3%). Кључни допринос мјесечном паду укупних депозита су имали депозити влада ентитета који су смањени за чак 12%. На годишњем нивоу одржава се, с обзиром на прошлогодишње двоцифрене стопе раста депозита, и даље висока стопа раста депозита банака (6%). Иако су депозити нефинансијских приватних предузећа готово на истом нивоу као и претходни мјесец, за 6,1% су виши у односу на јануарски ниво. За разлику од њих, депозити становништва још увијек нису достигли максимални ниво из јануара и мањи су за 3,2%.

Извор: ЦББиХ

Г17: Мјесечне промјене кредита банака



Након што је у марту достигао мјесечну стопу раста од готово 1%, кредитни раст биљежи тренд смањења вриједности све до посматраног извјештајног периода. Код сектора становништва успоравање кредитног раста детерминисано је успоравањем раста потрошачких ненамјенских кредита, док у реалном сектору кредитни раст обара сектор нефинансијских приватних предузећа. Раст кредитних ризика и неизвјесности утиче на понуду кредита, док на тражњу за кредитима поред неизвјесности утиче и раст каматних стопа. У новембру је годишња стопа кредитног раста износила 4,9%, што је у односу на стопу инфлације (16,3%) изузетно ниско. На годишњи раст кредита утицао је првенствено сектор становништва чији су кредити повећани за 514,3 милиона КМ и сектор нефинансијских приватних предузећа чије је годишње повећање износило 377,9 милиона КМ.

Извор: ЦББиХ

Г18: Каматна стопа на кредите нефинансијским предузећима



Након раста просјечне каматне стопе на кредите нефинансијским предузећима у претходном мјесецу, у новембру је задржан исти виши ниво каматне стопе, али уз знатно нижи ниво новоуговорених кредита. У односу на крај прошле године укупан прираст каматне стопе за 80 б.п. не представља висок раст с обзиром да је инфлација у извјештајном периоду значајно виша. Просјечна пондерисана каматна стопа на потрошачке ненамјенске кредите становништву није промијењена у односу на прошли мјесец и остала је на нивоу од 5,5%. Каматна стопа на стамбене кредите становништву такође није забиљежила значајније мјесечне осцилације (3,8%). У односу на крај прошле године, прираст просјечне каматне стопе на потрошачке ненамјенске кредите и стамбене кредите је 20 б.п. и 50 б.п. респективно.

Извор: ЦББиХ

СТАТИСТИЧКИ ДОДАТАК

- T01: Главни економски индикатори
- T02: Куповина и продаја КМ
- T03: Девизне резерве ЦББиХ
- T04: Монетарни агрегати
- T05: Монетарни преглед
- T06: Биланс стања ЦББиХ
- T07: Консолидовани биланс комерцијалних банака у БиХ
- T08: Укупни депозити и кредити комерцијалних банака
- T09: Валутна структура депозита и кредита комерцијалних банака
- T10: Секторска структура депозита код комерцијалних банака
- T11: Секторска структура кредита код комерцијалних банака
- T12: Каматне стопе на кредите становништву
- T13: Каматне стопе на кредите нефинансијским предузећима
- T14: Каматне стопе на депозите становништва и нефинансијских предузећа
- T15: Просјечне обавезне резерве
- T16: Индекс индустријске производње
- T17: Индекс потрошачких цијена за БиХ
- T18: Платни биланс Босне и Хецеговине
- T19: Међународна инвестициона позиција (МИП)
- T20: Спољнотрговинска размјена БиХ
- T21: Извоз робе по земљама дестинације
- T22: Увоз робе по земљама поријекла
- T23: Преглед просјечних средњих курсева КМ
- T24: Сервисирање спољног дуга

Напомена: Кратка методолошка објашњења се налазе испод сваке табеле, док су опширнија доступна на www.cbbh.ba

Напомена уз табеле 4, 5, 7, 8, 9, 10, 11, 12 и 13.

Од 1. јула 2017. године наступила је статусна промјена припајања супсидијарног друштва UniCredit Leasing д.о.о. Сарајево друштву UniCredit Bank д.д. Мостар. У складу с тим, Unicredit Leasing д.о.о. Сарајево престаје постојати закључно с 30. јуном 2017. године а подаци припојеног друштва се исказују у склопу извјештаја UniCredit Bank д.д. Мостар, почевши од извјештаја за јули 2017. године.

Ревидирани подаци за период јануар 2006. – новембар 2015. године су базирани на активном подбилансу банака с већинским државним капиталом из Федерације БиХ, при чему је искључен пасивни подбиланс. Кроз ову допуну статистике корисницима се пружа већа аналитичка корисност података и објективни показатељи о тренутном пословању банака у БиХ. Пасивни подбиланс садржи обавезе по иностраним кредитима и старој девизној штедњи грађана до 31. марта 1992. године, и не одликује актуелно пословање банке, те ће овај подбиланс у процесу приватизације преузети Министарство финансија ФБиХ у складу са Законом о почетном билансу банака и Законом о приватизацији, као што је урађено за претходно приватизоване банке. Извршена ревизија је у највећој мјери утицала на смањење кредита јавним предузећима у страниој валути, смањење стране пасиве, на смањење осталих ставки активе и пасиве по основу старе девизне штедње, а у знатно мањим износима на ставке кредита влади ентитета, фиксну активу, депозите нерезидената, акције и капитал.

Подаци о „дуном“ билансу, с укљученим пасивним подбилансом, корисницима су још увијек доступни на:
http://statistics.cbbh.ba:4444/Panorama/novaview/SimpleLogin_bs.aspx

У новембру 2014. године, двије банке су извршиле продају и пренос дијела кредитног портфолија што је за ефекат имало повећање резерви код монетарних власти у укупном износу од 64 милиона КМ и смањења слиједећих ставки: потраживања од приватних предузећа за 260 милиона КМ, стране пасиве за 101 милион КМ и осталих ставки (нето) за 95 милиона КМ.

Због примјене Међународних рачуноводствених стандарда (МРС) и Међународних старндарда у финансијским извјештајима банака Федерације БиХ и преноса новчаних токова у децембарским подацима за 2011. годину, дошло је до следећих промјена, на страни активе: смањења кредита за 155 милиона КМ, повећања остале активе за 10 милиона КМ, на страни пасиве смањења обавеза према нерезидентима у износу од 624 милиона КМ, повећања резервисања за кредитне губитке за 472 милиона КМ и повећања остале пасиве за 7 милиона КМ.

У фебруару 2011. једна банка из Федерације БиХ извршила је рекласификацију депозита у износу од око 80 милиона КМ, с депозита јавних предузећа на депозите владе ентитета, у складу с препорукама ММФ-а.

По налогу Агенције за банкарство ФБиХ, у јуну 2010. једна банка је извршила прекњижавање око 300 милиона КМ потраживања по основу хартија од вриједности од домаћих институционалних сектора на потраживања од нерезидената. У децембру 2010. иста банка је извршила ретроактивно ову исправку у одговарајућим износима за период од августа 2009. када је грешка настала до маја 2010. Наведена исправка се одразила на пораст стране активе и пад осталих ставки нето.

Једна банка из Федерације БиХ извршила је рекласификацију финансијских инструмената у оквиру стране активе за период јануар - август 2010. у износу од око 40 милиона КМ. Потраживања од нерезидената по основу кредита рекласификована су у потраживања од нерезидената по основу хартија од вриједности, што се одразило на промјене унутар краткорочне и дугорочне стране активе.

По налогу Агенције за банкарство Републике Српске, једна банка је извршила рекласификацију финансијских инструмената на страни пасиве за период септембар 2008. - новембар 2010, тј. смањење орочених и штедних депозита небанкарских финансијских институција и сектора владе, а повећање кредита од наведених сектора, респективно у одговарајућим износима, по мјесецима, у распону од 50 - 150 милиона КМ.

У складу с новом регулативом Агенције за банкарство РС, објављеној у Сл. гласнику РС бр.136/10, којом је прописан нови начин књиговодственог евидентирања потраживања класификованих у категорију «Е», обрачуна и књиговодственог евидентирања камате по неквалитетној активи, те обрачуна општих и посебних резервисања, банке из РС-а су у подацима за децембар 2010. године извршиле примјену наведене регулативе, преносом наведених позиција из ванбилансне евиденције у биланс. Исправка се одразила на страни активе, на пораст кредита у износу од 144 милиона КМ, пораст доспјелих камата у износу од 36 милиона КМ, а на страни пасиве, на пораст резервисања за кредитне губитке у износу од 180 милиона КМ у оквиру рачуна капитала.

T01: Главни економски индикатори

	11.2022.	Промијене у односу на		
		10.2022.	12.2021.	11.2021.
ФИНАНСИЈСКИ СЕКТОР	у милионима КМ			
<i>Монетарни сектор</i>				
Новчана маса М2	32.822	0,0%	4,1%	5,7%
Девизне резерве	15.907	-2,2%	-2,7%	-1,3%
Просјечно стање рачуна резерви код ЦББиХ	6.709	-2,9%	-6,4%	-4,7%
<i>Банкарски сектор</i>				
Укупни кредити	21.967	0,1%	4,2%	4,3%
Укупни депозити	28.732	-0,5%	3,2%	4,2%
<i>Небанкарски сектор</i>				
Промет на BLSE	64,5	48,7%	9,2%	545,8%
Промет на SASE	5,0	-61,0%	-69,8%	8,1%
Промет у RTGS-у	10.695	3,8%	-1,0%	14,4%
Промет у жиро клирингу	1.958	1,7%	-3,5%	10,8%
<i>Берзански индекс</i>	у поенима			
BIRS	821	4,6%	23,0%	22,0%
SASX 30	1.743	-1,5%	-1,3%	-1,7%
РЕАЛНИ СЕКТОР	у особама	10.2022.	12.2021.	11.2021.
Потрошачке цијене - БиХ		0,2%	15,5%	16,3%
Индустријска производња - БиХ		3,2%	-4,0%	-1,9%
Број незапослених - БиХ	360.434	-0,4%	-4,1%	-8,2%
СПОЉНИ СЕКТОР	у милионима КМ	Промијене у односу на		
		10.2022.	12.2021.	11.2021.
Увоз	2.481	-1,8%	15,1%	17,8%
Извоз	1.519	-0,2%	10,2%	4,4%
ЈАВНЕ ФИНАНСИЈЕ	у милионима КМ	10.2022.	12.2021.	11.2021.
Нето индиректни порези	685,8	-0,7%	9,0%	10,7%
ПДВ	454,8	-1,9%	11,3%	12,4%
Акцизе	136,7	6,9%	6,5%	6,0%
Царине	40,8	-1,0%	18,3%	32,5%

T02: Куповина и продаја КМ

у хиљадама КМ

Година	Мјесец	Продаја	Куповина	Салдо	Кумулатив салда
1	2	3	4	5(3-4)	6
2012.		5.511.162	5.491.846	19.316	5.471.998
2013.		4.588.615	3.918.598	670.017	6.142.015
2014.		5.065.358	4.379.047	686.312	6.828.327
2015.		5.470.552	4.699.060	771.492	7.599.818
2016.		7.485.849	6.622.039	863.811	8.463.629
2017.		8.476.378	7.421.186	1.055.192	9.518.821
2018.		10.792.432	9.780.514	1.011.918	10.530.740
2019.		11.385.556	10.533.525	852.031	11.382.771
2020.		11.344.462	10.184.558	1.159.904	12.542.676
2021.		9.872.890	7.399.673	2.473.217	15.015.893
2021.	11.	624.500	378.318	246.182	14.733.446
	12.	615.569	333.121	282.447	15.015.893
2022.	01.	382.250	239.410	142.840	15.158.733
	02.	438.525	536.952	-98.427	15.060.306
	03.	521.538	823.701	-302.163	14.758.143
	04.	488.502	440.565	47.937	14.806.080
	05.	464.757	405.895	58.862	14.864.942
	06.	489.905	381.593	108.312	14.973.255
	07.	663.166	344.861	318.305	15.291.560
	08.	653.051	328.609	324.441	15.616.001
	09.	569.116	500.353	68.763	15.684.764
	10.	311.318	578.907	-267.589	15.417.174
	11.	331.428	687.726	-356.299	15.060.876

T03: Девизне резерве ЦББиХ

на крају периода, у милионима КМ

Година	Мјесец	Бруто девизне резерве						Нето девизне резерве	Монетарна пасива	Нето страна актива ЦББиХ	
		Злато	Држање SDR	Страна валута у трезору ЦББиХ	Депозити код нерезидентних банака	Остало	Инвестиције у хартије од вриједности				
1	2	3	4	5	6	7	8	9=3+...+8	10	11	12=10-11
2012.	12.	159,0	4,5	133,2	2.334,5	0,0	3.877,4	6.508,6	6.507,4	5.987,0	520,4
2013.	12.	164,1	2,7	91,6	2.217,6	0,0	4.592,3	7.068,3	7.067,3	6.659,2	408,1
2014.	12.	182,7	5,2	71,8	2.181,7	0,0	5.384,1	7.825,6	7.824,5	7.293,1	531,4
2015.	12.	182,3	3,8	128,5	1.003,6	0,0	7.288,1	8.606,3	8.605,0	8.064,6	540,4
2016.	12.	205,1	2,6	194,8	2.970,4	0,0	6.158,2	9.531,1	9.529,0	8.926,3	602,6
2017.	12.	203,9	1,5	236,4	2.698,6	0,0	7.416,1	10.556,6	10.555,0	9.977,1	577,8
2018.	12.	210,0	2,2	274,1	2.911,4	0,0	8.225,4	11.623,2	11.621,4	10.983,3	638,1
2019.	12.	254,1	0,2	322,6	3.102,8	0,0	8.917,4	12.597,1	12.595,4	11.824,2	771,2
2020.	12.	291,6	0,9	142,2	3.832,1	0,0	9.601,3	13.868,0	13.866,3	12.970,6	895,7
2021.	12.	302,0	1,9	469,6	3.945,1	0,0	11.629,6	16.348,1	16.345,8	15.573,0	772,8
2021.	11.	293,8	1,9	443,5	4.006,7	0,0	11.375,0	16.121,0	16.119,1	15.313,1	806,0
	12.	302,0	1,9	469,6	3.945,1	0,0	11.629,6	16.348,1	16.345,8	15.573,0	772,8
2022.	01.	300,3	4,8	471,4	4.198,6	0,0	11.467,4	16.442,5	16.439,9	15.715,2	724,7
	02.	319,3	2,2	440,6	4.025,1	0,0	11.553,1	16.340,1	16.337,5	15.619,3	718,2
	03.	301,3	2,1	457,0	3.926,1	0,0	11.268,7	15.955,3	15.952,3	15.306,2	646,2
	04.	309,6	5,2	453,0	4.254,5	0,0	10.932,7	15.955,1	15.952,2	15.354,8	597,4
	05.	294,6	1,6	452,6	4.647,1	0,0	10.574,1	15.969,9	15.967,3	15.407,3	560,0
	06.	296,7	1,6	452,6	4.465,2	0,0	10.681,4	15.897,5	15.895,1	15.361,1	534,0
	07.	297,3	8,0	455,7	5.452,4	0,0	10.052,5	16.265,9	16.263,1	15.682,8	580,4
	08.	292,8	1,3	475,7	5.243,8	0,0	10.507,0	16.520,6	16.518,0	16.008,4	509,6
	09.	291,5	1,4	476,1	6.019,9	0,0	9.730,2	16.519,1	16.516,5	16.067,7	448,8
	10.	155,1	11,6	480,3	7.326,2	0,0	8.286,5	16.259,7	16.257,3	15.811,1	446,2
	11.	159,6	0,1	482,8	7.686,6	0,0	7.577,7	15.906,8	15.904,4	15.442,0	462,4

Напомена:

Монетарни подаци ажурирани у складу с методологијом ММФ-а (Приручник за монетарну и финансијску статистику, 2000), од јануара 2006. године. Бруто девизне резерве чине стања билансних позиција краткорочне стране aktive ЦББиХ (злато, располагање ЦББиХ SDR, девизе у трезору ЦББиХ, преносиви депозити у инострану валути код нерезидентних банака и остало) и инвестирања у хартије од вриједности од јула 2006. године по одлуци Инвестиционог комитета ЦББиХ. Нето девизне резерве представљају разлику између бруто девизних резерви и обавеза према нерезидентима. Монетарну пасиву ЦББиХ чине новац изван монетарних власти и депозити резидената код монетарних власти. Нето страна актива ЦББиХ представља разлику између нето девизних резерви и монетарне пасиве ЦББиХ.

T04: Монетарни агрегати

на крају периода, у милионима КМ

Година	Мјесец	Готовина изван монетарних власти	Депозити банака код монетарних власти	Преносиви депозити других домаћих сектора код монетарних власти	Готовина изван банака	Преносиви депозити у домаћој валути	Остали депозити у домаћој валути	Преносиви депозити у иностраној валути	Остали депозити у иностраној валути	Резервни новац	M1	QM	M2
1	2	3	4	5	6	7	8	9	10	11=3+4+5	12=6+7	13=8+9+10	14=12+13
2012.	12.	2.747,5	3.040,6	13,5	2.414,3	3.728,4	2.672,7	1.052,9	5.041,4	5.801,7	6.142,7	8.767,0	14.909,7
2013.	12.	2.909,9	3.475,3	15,9	2.542,3	4.153,3	3.006,3	1.189,3	5.202,4	6.401,0	6.695,6	9.398,0	16.093,6
2014.	12.	3.210,5	3.751,1	38,3	2.814,0	4.496,4	3.377,3	1.301,2	5.280,0	6.999,9	7.310,4	9.958,5	17.268,9
2015.	12.	3.499,5	4.063,5	51,7	3.055,3	5.125,6	3.562,6	1.360,4	5.543,3	7.614,7	8.180,9	10.466,3	18.647,2
2016.	12.	4.066,8	4.269,1	52,0	3.401,2	5.899,8	3.883,0	1.535,6	5.478,0	8.387,9	9.301,0	10.896,6	20.197,6
2017.	12.	4.319,4	5.033,1	76,1	3.648,1	6.924,4	4.091,6	1.816,2	5.636,1	9.428,5	10.572,5	11.543,8	22.116,3
2018.	12.	4.750,6	5.523,3	125,5	3.978,6	8.166,4	4.302,2	1.961,4	5.782,4	10.399,4	12.145,1	12.046,0	24.191,1
2019.	12.	5.199,9	5.743,6	176,6	4.330,1	8.921,1	2.998,0	2.490,3	7.593,2	11.120,2	13.251,2	13.081,5	26.332,7
2020.	12.	6.172,5	5.901,1	231,8	5.043,4	10.011,8	3.034,7	2.902,5	7.256,6	12.305,4	15.055,2	13.193,8	28.249,0
2021.	12.	6.923,8	7.219,6	304,9	5.540,0	12.387,6	3.044,2	3.300,1	7.243,8	14.448,3	17.927,5	13.588,1	31.515,6
2021.	11.	6.816,9	6.965,9	304,4	5.404,2	12.009,3	3.032,5	3.299,5	7.318,7	14.087,2	17.413,5	13.650,6	31.064,2
2021.	12.	6.923,8	7.219,6	304,9	5.540,0	12.387,6	3.044,2	3.300,1	7.243,8	14.448,3	17.927,5	13.588,1	31.515,6
2022.	01.	6.934,0	7.332,4	319,3	5.481,5	12.385,1	3.116,4	3.454,2	7.172,5	14.585,7	17.866,6	13.743,1	31.609,7
	02.	7.062,7	7.103,0	317,8	5.678,1	12.238,7	3.042,3	3.401,9	7.107,6	14.483,5	17.916,8	13.551,7	31.468,5
	03.	7.333,7	6.496,1	327,4	5.855,3	11.970,2	2.872,3	3.344,2	6.881,7	14.157,2	17.825,4	13.098,3	30.923,7
	04.	7.295,2	6.591,7	345,3	5.938,2	12.059,1	2.936,3	3.228,0	6.885,0	14.232,1	17.997,3	13.049,3	31.046,6
	05.	7.270,0	6.594,8	355,0	5.854,6	12.363,9	2.857,4	3.320,8	6.965,5	14.219,8	18.218,5	13.143,8	31.362,3
	06.	7.222,0	6.828,7	317,4	5.855,3	12.552,3	2.907,4	3.201,8	6.992,5	14.368,1	18.407,7	13.101,8	31.509,4
	07.	7.397,4	6.897,0	334,5	6.070,9	12.722,1	2.938,5	3.276,7	7.029,4	14.628,8	18.793,0	13.244,6	32.037,5
	08.	7.455,2	7.167,2	333,2	6.063,6	13.183,7	2.922,7	3.384,0	6.995,2	14.955,6	19.247,3	13.301,8	32.549,1
	09.	7.444,2	7.272,0	296,5	6.081,0	13.342,3	2.897,7	3.456,7	6.938,4	15.012,7	19.423,3	13.292,8	32.716,2
	10.	7.435,2	6.988,8	311,5	6.025,5	13.306,3	2.948,7	3.620,2	6.912,5	14.735,5	19.331,8	13.481,4	32.813,1
	11.	7.349,3	6.930,4	291,0	5.957,1	13.437,2	2.923,9	3.603,8	6.899,9	14.570,7	19.394,3	13.427,5	32.821,8

Напомена:

Од јануара 2019. године извршена је рекласификација валутне структуре финансијских инструмената (кредити, депозити, хартије од вриједности)исказаних оригинално у КМ са валутном клаузулом са позиција домаће валуте на позиције стране валуте у извјештајима монетарне статистике у складу са препорукама из ММФ-овог Приручника и Водича за компилацију монетарне и финансијске статистике из 2016. године.

Монетарни подаци ажурирани у складу с методологијом ММФ-а (Приручник за монетарну и финансијску статистику, 2000), од јануара 2006. године.

Готовина изван монетарних власти је преузета из Биланса стања ЦББиХ и представља готов новац изван централне банке (монетарних власти). Депозити комерцијалних банака представљају средства комерцијалних банака на рачунима код ЦББиХ. Преносиви депозити других домаћих сектора код монетарних власти представљају депозите других домаћих сектора (осим депозита централне владе). Централна влада представља институције БиХ, владе ентитета, ентитетске фондове социјалне сигурности и Брчко дистрикта. Фондови социјалне заштите на ентитетском нивоу (из Федерације БиХ: Фонд ПИО, Фонд здравства Федерације БиХ, Фонд за запошљавање Федерације БиХ, а из Републике Српске: Фонд пензијско-инвалидског осигурања РС, Фонд здравства РС, Фонд за запошљавање РС и Фонд за дјечију заштиту РС) класификовани су на ниво централне владе. Готовина изван банака је преузета из Биланса стања ЦББиХ (табела 6) и представља готов новац у оптицају изван централне банке (монетарних власти) и готов новац изван комерцијалних банака. Преносиви или трансферабилни депозити у домаћој валути су преузети из Монетарног прегледа (табела 5) и представљају депозите нецентралне владе (депозите кантона и општина), депозите јавних и приватних предузећа, осталих финансијских институција и депозите осталих домаћих сектора (становништва, непрофитних институција и осталих неklasификованих сектора). Остали депозити у домаћој валути, преносиви и остали депозити у иностраној валути су преузети из Монетарног прегледа (табела 5), и представљају депозите нецентралне владе (депозите кантона и општина), депозите јавних и приватних предузећа, осталих финансијских институција и депозите осталих домаћих сектора (становништва, непрофитних институција и осталих неklasификованих сектора). Резервни новац (примарни новац или монетарна база) је у цијелости преузет из Биланса стања ЦББиХ (табела 6), а чине га готов новац изван монетарних власти, депозити комерцијалних банака и депозити осталих домаћих сектора (осим централне владе) код монетарних власти. Према националној дефиницији, новчану масу чине сви преносиви и остали депозити домаћих небанкарских и невладиних сектора, као и сектора локалне владе у домаћој и иностраној валути. Депозити ентитетских Фондова социјалне сигурности/заштите прикључени су централној влади на ентитетском нивоу и тиме искључени из Новчане масе или Монетарних агрегата. Монетарни агрегат M1 чине готовина изван банака и преносиви депозити у домаћој валути свих домаћих сектора (осим депозита централне владе). Монетарни агрегат QM је дефинисан као истоимена позиција у Монетарном прегледу (табела 5) и обухвата остале депозите у домаћој валути, преносиве и остале депозите у иностраној валути свих домаћих сектора (осим депозита централне владе). Новчану масу M2 чине монетарни агрегати, новац M1 и квази-новац QM.

T05: Монетарни преглед

на крају периода, у милионима КМ

Година	Мјесец	АКТИВА											Укупно
		Нето страна актива			Потраживања од домаћих сектора								
		Страна актива	Страна пасива		Потраживања од централне владе (нето)	Потраживања од кантона и општина	Потраживања од нефинансијских јавних предузећа	Потраживања од нефинансијских приватних предузећа	Потраживања од осталих финансијских институција	Потраживања од осталих домаћих сектора			
1	2	3	4	5 = 3+4	6	7	8	9	10	11	12 = 6+...+11	13 = 5+...+12	
2012.	12.	9.044,2	-3.559,7	5.484,4	-182,6	386,3	390,9	7.473,1	73,7	6.874,4	15.015,8	20.500,2	
2013.	12.	9.733,5	-3.330,9	6.402,6	-19,1	422,5	451,6	7.556,4	67,4	7.133,6	15.612,5	22.015,1	
2014.	12.	10.479,7	-2.961,1	7.518,6	71,0	509,1	443,6	7.452,0	61,3	7.502,5	16.039,4	23.557,9	
2015.	12.	11.107,9	-2.614,6	8.493,3	160,1	537,2	400,0	7.452,6	74,6	7.875,3	16.499,8	24.993,1	
2016.	12.	12.199,0	-2.476,4	9.722,6	101,8	517,8	375,6	7.743,9	67,2	8.155,8	16.962,0	26.684,6	
2017.	12.	13.372,4	-2.589,5	10.782,9	-148,7	511,5	406,2	8.354,5	96,5	8.689,3	17.909,4	28.692,2	
2018.	12.	15.505,5	-3.041,1	12.464,4	-464,7	496,0	428,0	8.654,6	136,8	9.306,3	18.556,9	31.021,4	
2019.	12.	17.069,9	-3.120,0	13.949,9	-679,3	506,7	509,3	9.070,9	152,2	10.024,9	19.584,7	33.534,6	
2020.	12.	18.340,2	-2.326,3	16.013,9	-236,3	538,1	540,8	8.618,1	155,0	9.937,9	19.553,6	35.567,5	
2021.	12.	21.065,4	-1.949,0	19.116,3	-804,4	583,5	532,3	8.812,6	164,1	10.478,3	19.766,3	38.882,7	
2021.	11.	20.999,2	-1.821,8	19.177,4	-866,2	563,0	534,8	8.793,3	152,9	10.483,7	19.661,4	38.838,8	
	12.	21.065,4	-1.949,0	19.116,3	-804,4	583,5	532,3	8.812,6	164,1	10.478,3	19.766,3	38.882,7	
2022.	01.	21.119,7	-1.859,7	19.260,0	-770,8	571,0	528,4	8.731,5	160,2	10.439,3	19.659,8	38.919,8	
	02.	20.849,0	-1.851,6	18.997,4	-763,2	566,4	535,2	8.818,1	160,0	10.481,7	19.798,3	38.795,7	
	03.	20.159,7	-1.853,4	18.306,3	-766,5	552,7	526,6	8.961,7	161,4	10.564,4	20.000,1	38.306,4	
	04.	20.060,9	-1.779,0	18.281,9	-759,7	545,2	528,3	9.070,9	165,3	10.636,1	20.186,0	38.467,9	
	05.	20.257,9	-1.799,0	18.458,9	-977,7	540,4	526,3	9.148,5	168,3	10.726,6	20.132,4	38.591,2	
	06.	20.201,4	-1.877,8	18.323,6	-914,7	538,5	508,8	9.223,4	177,1	10.810,9	20.344,0	38.667,6	
	07.	20.681,6	-1.826,8	18.854,8	-878,5	538,8	526,3	9.213,8	165,6	10.880,9	20.446,9	39.301,7	
	08.	21.047,7	-1.801,4	19.246,3	-867,3	583,0	551,8	9.161,1	163,9	10.903,0	20.495,5	39.741,8	
	09.	21.034,8	-1.763,2	19.271,6	-781,2	585,5	558,7	9.135,9	174,2	10.948,8	20.621,9	39.893,5	
	10.	21.267,4	-1.753,7	19.513,6	-827,1	583,9	596,0	9.165,9	169,0	10.988,8	20.676,4	40.190,1	
	11.	20.858,5	-1.822,5	19.036,1	-372,3	589,2	604,5	9.174,9	161,8	10.998,7	21.156,8	40.192,9	

Напомена:

Од јануара 2019. године извршена је рекласификација валутне структуре финансијских инструмената (кредити, депозити, хартије од вриједности) исказаних оригинално у КМ са валутном клаузулом са позиција домаће валуте на позиције стране валуте у извјештајима монетарне статистике у складу са препорукама из ММФ-овог Приручника и Водича за компилацију монетарне и финансијске статистике из 2016. године.

Монетарни подаци ажурирани у складу с методологијом ММФ-а (Приручник за монетарну и финансијску статистику, 2000), од јануара 2006. године.

Монетарни преглед приказује консолидоване податке Биланса стања ЦББиХ - монетарних власти (табела 6) и Консолидованог биланса комерцијалних банака БиХ (табела 7). Нето страна актива представља разлику између збира страних актива ЦББиХ - монетарних власти и комерцијалних банака БиХ и збира страних пасива ЦББиХ - монетарних власти и комерцијалних банака БиХ. Домаћи кредити представљају потраживања комерцијалних банака од свих домаћих сектора, уз напомену да су потраживања од централне владе исказана у нето износу, тј. умањена за депозите централне владе код ЦББиХ и код комерцијалних банака БиХ. Централна влада представља институције БиХ, владе ентитета, ентитетске фондове социјалне сигурности и Брчко дистрикта. Према новој методологији, фондови социјалне сигурности/заштите се класификују на ниво централне владе као ентитетски ванбуџетски фондови, што се директно одражава на податке о нето потраживањима од централне владе у Монетарном прегледу.

T05: Монетарни преглед

на крају периода, у милионима КМ

Година	Мјесец	ПАСИВА													Укупно
		Новчана маса (M2)								Хартије од вриједности	Кредити	Акције и други капитал	Остале ставке (нето)		
		Новац (M1)		Квази-новац (QM)			Остали депозити у страној валути	Остали депозити у страној валути	Остали депозити у страној валути						
		Готовина изван банака	Преносиви депозити у домаћој валути	Преносиви депозити у страној валути	Остали депозити у домаћој валути	Остали депозити у страној валути									
1	2	3	4	5=3+4	6	7	8	9=6+7+8	10=5+9	11	12	13	14	15=10+...+14	
2012.	12.	2.414,3	3.728,4	6.142,7	1.053,0	2.672,7	5.042,2	8.767,8	14.910,5	0,0	712,4	3.780,4	1.107,8	20.511,0	
2013.	12.	2.542,3	4.153,3	6.695,6	1.189,3	3.006,3	5.203,1	9.398,7	16.094,3	0,0	707,9	3.828,8	1.394,7	22.025,7	
2014.	12.	2.814,0	4.496,4	7.310,4	1.301,2	3.377,3	5.280,0	9.958,5	17.268,9	0,0	681,0	3.993,5	1.614,5	23.557,9	
2015.	12.	3.055,3	5.125,6	8.180,9	1.360,4	3.562,6	5.543,3	10.466,3	18.647,2	8,0	599,2	4.148,0	1.590,7	24.993,1	
2016.	12.	3.401,2	5.899,8	9.301,0	1.535,6	3.883,0	5.478,0	10.896,6	20.197,6	8,0	510,0	4.440,4	1.528,6	26.684,6	
2017.	12.	3.648,1	6.924,4	10.572,5	1.816,2	4.091,6	5.636,1	11.543,8	22.116,3	8,0	460,0	4.659,5	1.448,4	28.692,2	
2018.	12.	3.978,6	8.166,4	12.145,1	1.961,4	4.302,2	5.782,4	12.046,0	24.191,1	8,0	467,5	4.848,9	1.505,9	31.021,4	
2019.	12.	4.330,1	8.921,1	13.251,2	2.490,3	2.998,0	7.593,2	13.081,5	26.332,7	8,0	532,4	5.224,6	1.436,9	33.534,6	
2020.	12.	5.043,4	10.011,8	15.055,2	2.902,5	3.034,7	7.256,6	13.193,8	28.249,0	0,0	606,7	5.306,9	1.404,9	35.567,5	
2021.	12.	5.540,0	12.387,6	17.927,5	3.300,1	3.044,2	7.243,8	13.588,1	31.515,6	0,0	638,5	5.287,3	1.441,4	38.882,7	
2021.	11.	5.404,2	12.009,3	17.413,5	3.299,5	3.032,5	7.318,7	13.650,6	31.064,2	0,0	624,8	5.700,4	1.449,4	38.838,8	
	12.	5.540,0	12.387,6	17.927,5	3.300,1	3.044,2	7.243,8	13.588,1	31.515,6	0,0	638,5	5.287,3	1.441,4	38.882,7	
2022.	01.	5.481,5	12.385,1	17.866,6	3.454,2	3.116,4	7.172,5	13.743,1	31.609,7	0,0	625,7	5.274,0	1.410,4	38.919,8	
	02.	5.678,1	12.238,7	17.916,8	3.401,9	3.042,3	7.107,6	13.551,7	31.468,5	0,0	628,9	5.278,7	1.419,6	38.795,7	
	03.	5.855,3	11.970,2	17.825,4	3.344,2	2.872,3	6.881,7	13.098,3	30.923,7	0,0	623,1	5.223,3	1.536,3	38.306,4	
	04.	5.938,2	12.059,1	17.997,3	3.228,0	2.936,3	6.885,0	13.049,3	31.046,6	0,0	634,1	5.192,6	1.594,6	38.467,9	
	05.	5.854,6	12.363,9	18.218,5	3.320,8	2.857,4	6.965,5	13.143,8	31.362,3	0,0	628,6	5.185,9	1.414,5	38.591,2	
	06.	5.855,3	12.552,3	18.407,7	3.201,8	2.907,4	6.992,5	13.101,8	31.509,4	0,0	636,1	5.172,0	1.350,1	38.667,6	
	07.	6.070,9	12.722,1	18.793,0	3.276,7	2.938,5	7.029,4	13.244,6	32.037,5	0,0	636,5	5.280,7	1.347,0	39.301,7	
	08.	6.063,6	13.183,7	19.247,3	3.384,0	2.922,7	6.995,2	13.301,8	32.549,1	0,0	630,7	5.247,0	1.315,0	39.741,8	
	09.	6.081,0	13.342,3	19.423,3	3.456,7	2.897,7	6.938,4	13.292,8	32.716,2	0,0	627,6	5.206,2	1.343,5	39.893,5	
	10.	6.025,5	13.306,3	19.331,8	3.620,2	2.948,7	6.912,5	13.481,4	32.813,1	0,0	625,8	5.266,4	1.484,8	40.190,1	
	11.	5.957,1	13.437,2	19.394,3	3.603,8	2.923,9	6.899,9	13.427,5	32.821,8	0,0	621,2	5.375,2	1.374,7	40.192,9	

Напомена:

Од јануара 2019. године извршена је рекласификација валутне структуре финансијских инструмената (кредити, депозити, хартије од вриједности) исказаних оригинално у КМ са валутном клаузулом са позиција домаће валуте на позиције стране валуте у извјештајима монетарне статистике у складу са препорукама из ММФ-овог Приручника и Водича за компилацију монетарне и финансијске статистике из 2016. године.

Монетарни подаци ажурирани у складу с методологијом ММФ-а (Приручник за монетарну и финансијску статистику, 2000), од јануара 2006. године.

Новац М1 чине готовина изван банака и преносиви депозити у домаћој валути свих домаћих сектора (осим депозита централне владе). Квази-новац QM обухвата остале депозите у домаћој валути, преносиве и остале депозите у иностраној валути свих домаћих сектора (осим депозита централне владе). Новчану масу M2 чине монетарни агрегати, новац M1 и квази-новац QM. Осталу пасиву чине хартије од вриједности, кредити, акције и други капитал и остале ставке (нето). Према новој методологији, као посебни финансијски инструменти на страни пасиве се исказују кредити (уз које се додаје обрачуната камата), као и акције и други капитал. Остале ставке (нето) су нераспоређене ставке пасиве умањене за нераспоређене ставке активе. У остале ставке (нето) су такође укључени и ограничени депозити, противставке фондова и владини фондови за кредитирање.

T06: Биланс стања ЦББиХ

на крају периода, у милионима КМ

Година	Мјесец	АКТИВА			ПАСИВА								
		Страна актива	Потраживања од домаћих сектора	Укупно	Резервни новац			Укупно	Страна пасива	Депозити централне владе	Акције и други капитал	Остале ставке (нето)	Укупно
					Готовина ван монетарних власти	Депозити комерцијалних банака код монетарних власти	Депозити других домаћих сектора код монетарних власти						
					6	7	8						
1	2	3	4	5=3+4	6	7	8	9=6+7+8	10	11	12	13	14=9+...+13
2012.	12.	6.536,4	1,6	6.538,0	2.747,5	3.040,6	13,5	5.801,7	1,2	185,3	575,7	-25,9	6.538,0
2013.	12.	7.096,2	1,7	7.097,8	2.909,9	3.475,3	15,9	6.401,0	1,0	258,2	466,3	-28,7	7.097,8
2014.	12.	7.853,4	1,6	7.855,1	3.210,5	3.751,1	38,3	6.999,9	1,1	293,2	585,0	-24,2	7.855,1
2015.	12.	8.634,1	1,5	8.635,7	3.499,5	4.063,5	51,7	7.614,7	1,3	449,9	593,7	-24,0	8.635,7
2016.	12.	9.559,0	1,5	9.560,4	4.066,8	4.269,1	52,0	8.387,9	2,2	538,4	667,4	-35,5	9.560,4
2017.	12.	10.584,4	2,2	10.586,6	4.319,4	5.033,1	76,1	9.428,5	1,6	548,6	652,6	-44,8	10.586,6
2018.	12.	11.651,0	2,1	11.653,1	4.750,6	5.523,3	125,5	10.399,4	1,8	583,9	719,8	-51,8	11.653,1
2019.	12.	12.624,9	2,2	12.627,1	5.199,9	5.743,6	176,6	11.120,2	1,7	704,0	856,5	-55,4	12.627,1
2020.	12.	13.895,8	2,0	13.897,9	6.172,5	5.901,1	231,8	12.305,4	1,7	665,2	982,3	-56,8	13.897,9
2021.	12.	16.376,0	2,6	16.378,5	6.923,8	7.219,6	304,9	14.448,3	2,3	1.124,7	861,4	-58,3	16.378,5
2021.	11.	16.148,8	2,0	16.150,8	6.816,9	6.965,9	304,4	14.087,2	1,9	1.225,9	895,3	-59,5	16.150,8
	12.	16.376,0	2,6	16.378,5	6.923,8	7.219,6	304,9	14.448,3	2,3	1.124,7	861,4	-58,3	16.378,5
2022.	01.	16.470,3	1,5	16.471,8	6.934,0	7.332,4	319,3	14.585,7	2,6	1.129,5	817,2	-63,3	16.471,8
	02.	16.368,0	1,9	16.369,9	7.062,7	7.103,0	317,8	14.483,5	2,7	1.135,9	810,0	-62,1	16.369,9
	03.	15.983,2	3,2	15.986,4	7.333,7	6.496,1	327,4	14.157,2	3,0	1.149,0	738,9	-61,7	15.986,4
	04.	15.982,9	1,7	15.984,6	7.295,2	6.591,7	345,3	14.232,1	2,9	1.122,7	689,5	-62,5	15.984,6
	05.	15.997,7	2,1	15.999,8	7.270,0	6.594,8	355,0	14.219,8	2,5	1.187,5	650,8	-60,9	15.999,8
	06.	15.925,3	2,4	15.927,7	7.222,0	6.828,7	317,4	14.368,1	2,4	993,0	624,2	-59,9	15.927,7
	07.	16.293,7	1,8	16.295,5	7.397,4	6.897,0	334,5	14.628,8	2,8	1.053,9	669,9	-59,9	16.295,5
	08.	16.548,4	2,1	16.550,5	7.455,2	7.167,2	333,2	14.955,6	2,5	1.052,8	598,6	-59,1	16.550,5
	09.	16.546,9	2,4	16.549,2	7.444,2	7.272,0	296,5	15.012,7	2,5	1.055,0	538,7	-59,7	16.549,2
	10.	16.287,6	1,7	16.289,3	7.435,2	6.988,8	311,5	14.735,5	2,5	1.075,6	535,6	-59,8	16.289,3
	11.	15.934,6	2,0	15.936,6	7.349,3	6.930,4	291,0	14.570,7	2,4	871,3	554,3	-62,1	15.936,6

Напомена:

Монетарни подаци ажурирани у складу с методологијом ММФ-а (Приручник за монетарну и финансијску статистику, 2000), од јануара 2006. године.

Страна актива ЦББиХ – монетарних власти обухвата злато, девизе у трезору ЦББиХ, девизне депозите код иностраних банака, располагање SDR, стране хартије од вриједности и остало. Потраживања од домаћих сектора представљају потраживања од радника ЦББиХ за дате дугорочне кредите и потраживања од комерцијалних банака по основу рачуна поравнања. Резервни новац (примарни новац или монетарна база) чине готов новац изван монетарних власти, депозити комерцијалних банака и депозити осталих домаћих сектора (осим централне владе) код монетарних власти. Готовина изван банака представља готов новац у оптицају изван централне банке (монетарних власти) и готов новац изван комерцијалних банака.

Страна пасива ЦББиХ обухвата краткорочне обавезе према нерезидентима, депозите нерезидената и остале краткорочне обавезе према нерезидентима и обавезе према ММФ-у (рачуни 1 и 2). Депозити централне владе код ЦББиХ представљају преносиве и остале депозите институција БиХ, влада ентитета, ентитетских фондова социјалне сигурности и Брчко дистрикта у домаћој валути. Акције и други капитал обухватају акционарски капитал, резултат текуће године, опште и посебне резерве и прилагођавање/поновно утврђивање вриједности. Остале ставке (нето) су нелоциране (нераспоређене) ставке пасиве умањене за нелоциране (нераспоређене) ставке активе.

T07: Консолидовани биланс комерцијалних банака у БиХ

на крају периода, у милионима КМ

Година	Мјесец	АКТИВА							Укупно
		Резерве	Страна актива	Потраживања од генералне владе	Потраживања од нефинансијских јавних предузећа	Потраживања од нефинансијских приватних предузећа	Потраживања од осталих финансијских институција	Потраживања од осталих домаћих сектора	
1	2	3	4	5	6	7	8	9	10 = 3+...+9
2012.	12.	3.370,4	2.507,8	1.236,2	390,9	7.473,1	73,7	6.873,3	21.925,4
2013.	12.	3.843,7	2.637,3	1.379,4	451,6	7.556,4	67,4	7.131,8	23.067,7
2014.	12.	4.115,0	2.626,3	1.854,5	443,6	7.452,0	61,3	7.501,7	24.054,3
2015.	12.	4.511,7	2.473,8	2.161,1	400,0	7.452,6	74,6	7.874,7	24.948,5
2016.	12.	4.936,6	2.640,0	2.179,1	375,6	7.743,9	67,2	8.155,4	26.097,7
2017.	12.	5.711,7	2.787,9	2.197,0	406,2	8.354,5	96,5	8.688,8	28.242,7
2018.	12.	6.296,9	3.854,5	2.280,9	428,0	8.654,6	136,8	9.305,9	30.957,6
2019.	12.	6.627,0	4.445,0	2.551,9	509,3	9.070,9	152,2	10.024,5	33.380,9
2020.	12.	7.099,6	4.444,3	3.015,4	540,8	8.618,1	155,0	9.937,6	33.810,8
2021.	12.	8.608,0	4.689,4	3.095,4	532,3	8.812,6	164,1	10.478,0	36.379,7
2021.	11.	8.382,2	4.850,4	3.162,8	534,8	8.793,3	152,9	10.483,5	36.359,8
	12.	8.608,0	4.689,4	3.095,4	532,3	8.812,6	164,1	10.478,0	36.379,7
2022.	01.	8.789,2	4.649,4	3.080,3	528,4	8.731,5	160,2	10.439,3	36.378,3
	02.	8.490,6	4.481,0	3.078,3	535,2	8.818,1	160,0	10.481,5	36.044,9
	03.	7.978,5	4.176,5	3.042,8	526,6	8.961,7	161,4	10.564,1	35.411,6
	04.	7.951,4	4.078,0	3.051,3	528,3	9.070,9	165,3	10.636,0	35.481,2
	05.	8.015,1	4.260,2	3.047,8	526,3	9.148,5	168,3	10.726,3	35.892,5
	06.	8.198,9	4.276,2	3.095,4	508,8	9.223,4	177,1	10.810,6	36.290,2
	07.	8.229,5	4.387,9	3.186,0	526,3	9.213,8	165,6	10.880,8	36.590,0
	08.	8.566,0	4.499,3	3.240,1	551,8	9.161,1	163,9	10.902,8	37.084,9
	09.	8.641,3	4.487,9	3.251,2	558,7	9.135,9	174,2	10.948,5	37.197,7
	10.	8.404,3	4.979,8	3.279,3	596,0	9.165,9	169,0	10.988,7	37.582,9
	11.	8.324,4	4.923,9	3.261,9	604,5	9.174,9	161,8	10.998,5	37.450,0

Напомена:

Од јануара 2019. године извршена је рекласификација валутне структуре финансијских инструмената (кредити, депозити, хартије од вриједности) исказаних оригинално у КМ са валутном клаузулом са позиција домаће валуте на позиције стране валуте у извјештајима монетарне статистике у складу са препорукама из ММФ-овог Приручника и Водича за компилацију монетарне и финансијске статистике из 2016. године.

Монетарни подаци ажурирани у складу с методологијом ММФ-а (Приручник за монетарну и финансијску статистику, 2000), од јануара 2006. године.

Консолидовани биланс комерцијалних банака обухвата Консолидоване билансе комерцијалних банака Главне јединице Сарајево, Главне јединице Мостар и Главне банке Републике Српске ЦББиХ и представља консолидована међусобна потраживања и обавезе између комерцијалних банака. Резерве банака састоје се од готовине у трезорима банака и депозита банака код ЦББиХ. Страна актива комерцијалних банака обухвата: девизе у трезорима, преносиве и остале депозите у иностраној валути код нерезидената, кредите нерезидентима, хартије од вриједности нерезидената у иностраној валути, и остала потраживања од нерезидената. Потраживања од генералне владе обухватају потраживања од свих нивоа влада: централне владе (институције БиХ, владе ентитета, ентитетских фондова социјалне сигурности и Брчко дистрикта) и нецентралне владе (владе кантона и општина). Потраживања од осталих домаћих сектора обухватају: потраживања од нефинансијских јавних предузећа, нефинансијских приватних предузећа, осталих финансијских институција и осталих домаћих сектора (становништва, непрофитних институција и осталих некласификованих сектора).

T07: Консолидовани биланс комерцијалних банака у БиХ

на крају периода, у милионима КМ

Година	Мјесец	ПАСИВА										Укупно
		Депозити централне владе	Преносиви депозити других домаћих сектора у домаћој валути	Преносиви депозити других домаћих сектора у иностраној валути	Остали депозити других домаћих сектора у домаћој валути	Остали депозити других домаћих сектора у иностраној валути	Хартије од вриједности	Кредити	Страна пасива	Акције и други капитал	Остале ставке (нето)	
1	2	3	4	5	6	7	8	9	10	11	12	13=3+...+12
2012.	12.	847,2	3.714,8	1.052,9	2.672,7	5.041,4	0,0	712,4	3.558,6	3.191,3	1.134,1	21.925,4
2013.	12.	717,8	4.137,4	1.189,3	3.006,3	5.202,4	0,0	707,9	3.329,9	3.348,9	1.427,8	23.067,7
2014.	12.	981,3	4.458,2	1.301,2	3.377,3	5.280,0	0,0	681,0	2.960,0	3.408,5	1.606,8	24.054,3
2015.	12.	1.014,1	5.073,9	1.360,4	3.562,6	5.543,3	8,0	599,2	2.613,3	3.554,3	1.619,5	24.948,5
2016.	12.	1.021,3	5.847,8	1.535,6	3.883,0	5.478,0	8,0	510,0	2.474,2	3.773,0	1.566,9	26.097,7
2017.	12.	1.285,6	6.848,3	1.816,2	4.091,6	5.636,1	8,0	460,0	2.587,9	4.006,8	1.502,2	28.242,7
2018.	12.	1.665,9	8.040,9	1.961,4	4.302,2	5.782,4	8,0	467,5	3.039,2	4.129,1	1.560,9	30.957,6
2019.	12.	2.020,5	8.744,5	2.490,3	2.998,0	7.593,2	8,0	532,4	3.118,3	4.368,0	1.507,7	33.380,9
2020.	12.	2.048,4	9.780,0	2.902,5	3.034,7	7.256,6	0,0	606,7	2.324,6	4.324,6	1.532,7	33.810,8
2021.	12.	2.191,8	12.082,7	3.300,1	3.044,2	7.243,8	0,0	638,5	1.946,7	4.425,8	1.506,2	36.379,7
2021.	11.	2.240,4	11.704,9	3.299,5	3.032,5	7.318,7	0,0	624,8	1.819,9	4.805,1	1.514,0	36.359,8
2021.	12.	2.191,8	12.082,7	3.300,1	3.044,2	7.243,8	0,0	638,5	1.946,7	4.425,8	1.506,2	36.379,7
2022.	01.	2.150,7	12.065,8	3.454,2	3.116,4	7.172,5	0,0	625,7	1.857,1	4.456,8	1.479,2	36.378,3
	02.	2.139,3	11.920,9	3.401,9	3.042,3	7.107,6	0,0	628,9	1.849,0	4.468,7	1.486,3	36.044,9
	03.	2.107,8	11.642,8	3.344,2	2.872,3	6.881,7	0,0	623,1	1.850,4	4.484,4	1.604,8	35.411,6
	04.	2.143,2	11.713,8	3.228,0	2.936,3	6.885,0	0,0	634,1	1.776,2	4.503,1	1.661,4	35.481,2
	05.	2.297,7	12.008,9	3.320,8	2.857,4	6.965,5	0,0	628,6	1.796,5	4.535,1	1.482,0	35.892,5
	06.	2.478,7	12.234,9	3.201,8	2.907,4	6.992,5	0,0	636,1	1.875,4	4.547,8	1.415,5	36.290,2
	07.	2.471,9	12.387,6	3.276,7	2.938,5	7.029,4	0,0	636,5	1.824,1	4.610,8	1.414,6	36.590,0
	08.	2.471,5	12.850,5	3.384,0	2.922,7	6.995,2	0,0	630,7	1.798,8	4.648,4	1.383,1	37.084,9
	09.	2.392,0	13.045,8	3.456,7	2.897,7	6.938,4	0,0	627,6	1.760,6	4.667,5	1.411,4	37.197,7
	10.	2.447,0	12.994,8	3.620,2	2.948,7	6.912,5	0,0	625,8	1.751,2	4.730,8	1.552,0	37.582,9
	11.	2.173,8	13.146,2	3.603,8	2.923,9	6.899,9	0,0	621,2	1.820,0	4.820,9	1.440,4	37.450,0

Напомена:

Од јануара 2019. године извршена је рекласификација валутне структуре финансијских инструмената (кредити, депозити, хартије од вриједности) исказаних оригинално у КМ са валутном клаузулом са позиција домаће валуте на позиције стране валуте у извјештајима монетарне статистике у складу са препорукама из ММФ-овог Приручника и Водича за компилацију монетарне и финансијске статистике из 2016. године.

Монетарни подаци ажурирани у складу с методологијом ММФ-а (Приручник за монетарну и финансијску статистику, 2000), од јануара 2006. године.

Депозити централне владе укључују преносиве и остале депозите у домаћој и иностраној валути институција БиХ, влада ентитета, ентитетских фондова социјалне сигурности и Брчко дистрикта. Преносиви и остали депозити других домаћих сектора у домаћој и иностраној валути представљају обавезе банака према нецентралној влади (кантона и општина), нефинансијским јавним предузећима, нефинансијским приватним предузећима, осталим финансијским институцијама и осталим домаћим секторима (становништву, непрофитним институцијама и осталим неklasификованим секторима). Страна пасива комерцијалних банака обухвата обавезе банака према нерезидентима по основу преносивих и осталих депозита, кредита, хартија од вриједности, трговинских кредита и аванса и осталих рачуна дуговања. Према новој методологији, кредити на страни пасиве су приказани као посебан финансијски инструмент, уз које се додаје обрачуната камата.

Акције и други капитал обухватају акцијски капитал, задржани приход, резултат текуће године, опште и посебне резерве и прилаг ођавање/поновно утврђивање вриједности. Остале ставке (нето) су нераспоређене ставке пасиве умањене за нераспоређене ставке активе. Остале ставке (нето) такође обухватају и ограничене депозите.

T08: Укупни депозити и кредити комерцијалних банака

на крају периода, у милионима КМ

Година	Мјесец	Депозити			Кредити		
		Преносиви депозити	Остали депозити	Укупни депозити	Краткорочни кредити	Дугорочни кредити	Укупни кредити
1	2	3	4	5(3+4)	6	7	8(6+7)
2012.	12.	5.306,9	8.018,8	13.325,8	4.271,2	11.271,3	15.542,5
2013.	12.	5.771,9	8.477,3	14.249,2	4.318,6	11.707,7	16.026,4
2014.	12.	6.292,8	9.082,5	15.375,2	4.170,2	12.303,3	16.473,5
2015.	12.	7.038,7	9.492,1	16.530,8	4.164,9	12.701,9	16.866,8
2016.	12.	8.056,6	9.695,5	17.752,1	4.152,6	13.048,5	17.201,1
2017.	12.	9.558,1	10.111,0	19.669,1	4.261,5	14.160,9	18.422,4
2018.	12.	11.318,5	10.431,3	21.749,8	4.289,8	15.196,1	19.485,8
2019.	12.	12.566,6	11.253,8	23.820,4	4.651,2	16.121,5	20.772,8
2020.	12.	13.851,5	11.130,7	24.982,2	4.295,1	16.052,3	20.347,4
2021.	12.	16.762,9	11.069,7	27.832,6	4.396,9	16.680,4	21.077,3
2021.	11.	16.544,6	11.021,3	27.565,9	4.465,1	16.590,1	21.055,1
	12.	16.762,9	11.069,7	27.832,6	4.396,9	16.680,4	21.077,3
2022.	01.	16.862,0	11.067,5	27.929,6	4.336,9	16.597,7	20.934,6
	02.	16.686,6	10.895,4	27.582,0	4.412,8	16.641,0	21.053,7
	03.	16.334,6	10.484,3	26.818,9	4.539,6	16.709,8	21.249,3
	04.	16.365,7	10.510,7	26.876,4	4.579,9	16.833,8	21.413,7
	05.	16.907,9	10.512,5	27.420,4	4.600,9	16.970,4	21.571,3
	06.	17.149,2	10.636,2	27.785,4	4.641,4	17.074,3	21.715,6
	07.	17.408,3	10.650,7	28.059,0	4.623,7	17.139,7	21.763,4
	08.	17.930,3	10.648,5	28.578,8	4.562,7	17.244,7	21.807,3
	09.	18.100,4	10.585,2	28.685,6	4.578,6	17.269,6	21.848,2
	10.	18.210,2	10.667,9	28.878,1	4.646,5	17.294,8	21.941,3
	11.	18.126,5	10.606,0	28.732,5	4.639,6	17.327,0	21.966,7

Напомена:

Монетарни подаци ажурирани у складу с методологијом ММФ-а (Приручник за монетарну и финансијску статистику, 2000), од јануара 2006. године.

Укупни депозити представљају обавезе комерцијалних банака БиХ према свим домаћим институционалним секторима у домаћој и страниј валути. Укупни кредити представљају потраживања комерцијалних банака БиХ од

T09: Валутна структура депозита и кредита комерцијалних банака

на крају периода, у милионима КМ

Година	Мјесец	ДЕПОЗИТИ				КРЕДИТИ			
		КМ	ЕУР	Остала страна валута	Укупно у КМ	КМ	ЕУР	Остала страна валута	Укупно у КМ
1	2	3	4	5	6 = 3+4+5	7	8	9	10 = 7+8+9
2012.	12.	7.141,4	5.579,0	605,3	13.325,8	15.290,0	227,4	25,1	15.542,5
2013.	12.	7.762,2	5.898,0	589,0	14.249,2	15.770,1	246,0	10,4	16.026,4
2014.	12.	8.696,0	6.062,5	616,8	15.375,2	16.246,1	218,6	8,7	16.473,5
2015.	12.	9.513,6	6.347,0	670,2	16.530,8	16.642,8	217,5	6,5	16.866,8
2016.	12.	10.607,6	6.458,1	686,4	17.752,1	16.990,4	205,6	5,1	17.201,1
2017.	12.	12.022,8	6.949,5	696,7	19.669,1	18.285,4	132,6	4,4	18.422,4
2018.	12.	13.807,3	7.222,2	720,3	21.749,8	19.386,2	98,2	1,4	19.485,8
2019.	12.	13.306,9	9.529,5	984,0	23.820,4	9.910,7	10.833,1	29,0	20.772,8
2020.	12.	14.374,7	9.776,7	830,8	24.982,2	9.855,4	10.471,5	20,5	20.347,4
2021.	12.	16.732,4	10.257,3	842,9	27.832,6	11.174,0	9.893,6	9,7	21.077,3
2021.	11.	16.382,0	10.315,0	868,9	27.565,9	11.075,8	9.969,7	9,7	21.055,1
	12.	16.732,4	10.257,3	842,9	27.832,6	11.174,0	9.893,6	9,7	21.077,3
2022.	01.	16.766,6	10.301,3	861,7	27.929,6	11.108,9	9.816,0	9,8	20.934,6
	02.	16.561,2	10.167,3	853,5	27.582,0	11.311,6	9.736,8	5,3	21.053,7
	03.	16.098,3	9.883,9	836,7	26.818,9	11.595,4	9.650,0	3,9	21.249,3
	04.	16.327,0	9.727,6	821,8	26.876,4	11.834,2	9.575,9	3,6	21.413,7
	05.	16.704,0	9.887,3	829,2	27.420,4	12.069,2	9.498,6	3,5	21.571,3
	06.	17.099,7	9.834,3	851,4	27.785,4	12.302,4	9.409,7	3,5	21.715,6
	07.	17.312,8	9.901,9	844,3	28.059,0	12.383,5	9.376,4	3,6	21.763,4
	08.	17.735,0	9.965,8	878,0	28.578,8	12.486,4	9.317,2	3,7	21.807,3
	09.	17.836,1	9.948,8	900,7	28.685,6	12.632,7	9.212,0	3,5	21.848,2
	10.	17.844,8	10.033,0	1.000,3	28.878,1	12.814,9	9.123,7	2,7	21.941,3
	11.	17.724,4	10.041,2	966,8	28.732,5	12.949,1	9.014,9	2,6	21.966,7

Напомена:

Од јануара 2019. године извршена је рекласификација валутне структуре финансијских инструмената (кредити, депозити, хартије од вриједности) исказаних оригинално у КМ са валутном клаузулом са позиција домаће валуте на позиције стране валуте у извјештајима монетарне статистике у складу са препорукама из ММФ-овог Приручника и Водича за компилацију монетарне и финансијске статистике из 2016. године.

Монетарни подаци ажурирани у складу с методологијом ММФ-а (Приручник за монетарну и финансијску статистику, 2000), од јануара 2006. године.

По налогу Агенције за банкарство ФБиХ у марту 2010. извршена је рекласификација кредита становништву с валутном клаузулом код једне банке, из кредита у ЕУР на кредите у КМ.

T10: Секторска структура депозита код комерцијалних банака

на крају периода, у милионима КМ

Година	Мјесец	ДЕПОЗИТИ ДОМАЊИХ ИНСТИТУЦИОНАЛНИХ СЕКТОРА											Укупно
		Депозити институција БиХ	Депозити влада ентитета	Депозити влада кантона	Депозити влада општина	Депозити фондова социјалне заштите	Депозити осталих финансијске институције	Депозити нефинансијски х јавних предузећа	Депозити нефинансијски х приватних предузећа	Депозити непрофитних организација	Депозити становништва	Остали депозити	
1	2	3	4	5	6	7	8	9	10	11	12	13	14 = 3+...+13
2012.	12.	125,8	581,2	252,5	222,9	136,9	759,8	1.296,5	1.981,2	273,7	7.655,2	40,1	13.325,8
2013.	12.	128,0	471,7	249,1	199,0	114,0	861,1	1.339,2	2.198,5	294,7	8.363,9	30,0	14.249,2
2014.	12.	187,1	678,1	298,2	212,9	93,4	845,5	1.140,4	2.483,8	363,5	9.042,0	30,4	15.375,2
2015.	12.	231,8	693,0	337,0	245,5	65,8	891,7	1.187,6	2.606,7	365,7	9.864,8	41,2	16.530,8
2016.	12.	168,3	746,6	426,0	277,9	92,8	961,5	1.219,9	2.787,8	374,5	10.661,1	35,6	17.752,1
2017.	12.	267,3	856,7	599,5	340,2	152,9	1.047,0	1.384,8	3.329,9	384,1	11.271,1	35,4	19.669,1
2018.	12.	185,4	1.199,7	733,7	403,1	277,7	1.147,5	1.482,4	3.723,1	398,8	12.146,5	51,8	21.749,8
2019.	12.	173,8	1.467,9	914,6	446,3	352,7	1.155,4	1.510,7	4.052,6	447,5	13.240,9	58,0	23.820,4
2020.	12.	219,1	1.631,1	832,1	423,5	158,2	1.131,2	1.556,0	4.706,9	500,1	13.760,7	63,4	24.982,2
2021.	12.	136,1	1.838,7	1.245,2	612,1	187,0	1.159,6	1.804,1	5.535,4	543,1	14.695,5	75,7	27.832,6
2021.	11.	137,6	1.881,7	1.271,7	608,4	191,1	1.103,9	1.762,8	5.460,4	540,3	14.540,4	67,6	27.565,9
	12.	136,1	1.838,7	1.245,2	612,1	187,0	1.159,6	1.804,1	5.535,4	543,1	14.695,5	75,7	27.832,6
2022.	01.	189,2	1.769,4	1.128,4	642,4	162,0	1.146,8	1.849,3	5.670,3	546,8	14.751,1	73,8	27.929,6
	02.	198,2	1.753,6	1.165,1	664,7	157,5	1.160,4	1.898,3	5.455,3	544,9	14.512,9	71,2	27.582,0
	03.	180,2	1.734,2	1.235,2	670,7	163,4	1.120,3	2.010,8	5.303,0	527,9	13.787,6	85,6	26.818,9
	04.	204,8	1.739,3	1.306,1	661,2	169,1	1.175,8	2.047,4	5.146,0	547,7	13.789,2	89,7	26.876,4
	05.	123,0	1.980,1	1.363,5	696,5	164,6	1.182,0	2.070,1	5.428,5	567,7	13.770,7	73,8	27.420,4
	06.	183,3	2.082,8	1.533,6	697,5	182,6	1.167,4	2.022,9	5.400,6	570,6	13.871,1	72,9	27.785,4
	07.	169,6	2.099,5	1.551,1	702,1	157,8	1.183,0	2.015,7	5.559,1	578,5	13.976,5	66,2	28.059,0
	08.	152,6	2.117,1	1.592,3	744,5	156,9	1.178,7	2.027,5	5.832,5	592,7	14.108,7	75,4	28.578,8
	09.	182,2	2.020,7	1.601,8	773,5	144,1	1.211,5	1.981,6	5.878,0	602,9	14.218,6	70,8	28.685,6
	10.	192,0	2.058,4	1.587,4	779,6	151,6	1.207,7	1.964,9	6.023,8	597,3	14.242,6	72,9	28.878,1
	11.	168,0	1.811,2	1.562,7	765,9	179,5	1.314,7	1.972,5	6.017,7	587,5	14.278,3	74,4	28.732,5

Напомена:

Монетарни подаци ажурирани у складу с методологијом ММФ-а (Приручник за монетарну и финансијску статистику, 2000), од јануара 2006. године.

Депозити домаћих институционалних сектора представљају обавезе комерцијалних банака према свим институционалним секторима. Депозити на нивоу БиХ представљају депозите код банака које покрива Главна јединица Сарајево, Главна јединица Мостар и Главна банка Републике Српске ЦББиХ Бања Лука.

T11: Секторска структура кредита код комерцијалних банака

на крају периода, у милионима КМ

Година	Мјесец	КРЕДИТИ ДОМАЋИМ ИНСТИТУЦИОНАЛНИМ СЕКТОРИМА											Укупно
		Кредити институцијама БиХ	Кредити владама ентитета	Кредити владама кантона	Кредити владама општина	Кредити фондовима социјалне заштите	Кредити осталим финансијским институцијама	Кредити нефинансијским јавним предузећима	Кредити нефинансијским приватним предузећима	Кредити непрофитним организацијама	Кредити становништву	Остали кредити	
1	2	3	4	5	6	7	8	9	10	11	12	13	14=3+...+13
2012.	12.	0,0	406,9	69,4	311,8	38,3	60,4	386,7	7.437,2	22,9	6.794,7	14,1	15.542,5
2013.	12.	0,0	431,5	78,5	339,5	52,8	51,8	450,7	7.521,2	20,5	7.065,2	14,6	16.026,4
2014.	12.	0,0	492,0	165,2	340,5	103,1	47,4	442,1	7.419,3	14,5	7.428,2	21,3	16.473,5
2015.	12.	0,0	490,2	230,3	303,7	138,4	60,1	396,7	7.418,2	16,7	7.784,2	28,2	16.866,8
2016.	12.	0,0	343,5	233,2	281,8	104,2	52,4	371,9	7.703,3	19,1	8.076,3	15,4	17.201,1
2017.	12.	0,0	378,0	209,3	292,0	87,3	83,4	401,6	8.319,8	21,8	8.613,7	15,6	18.422,4
2018.	12.	0,0	388,7	186,8	292,1	174,2	125,7	421,3	8.623,0	20,3	9.241,3	12,5	19.485,8
2019.	12.	0,0	416,5	168,7	313,5	199,5	144,7	497,6	9.034,0	20,6	9.975,5	2,2	20.772,8
2020.	12.	11,6	422,1	142,2	374,1	211,2	144,8	535,7	8.588,4	20,5	9.894,8	2,0	20.347,4
2021.	12.	16,1	407,0	187,2	375,8	194,2	152,7	510,7	8.776,8	20,3	10.435,5	1,1	21.077,3
2021.	11.	16,8	414,6	181,7	362,5	200,4	142,1	512,2	8.761,7	21,1	10.441,2	1,0	21.055,1
	12.	16,1	407,0	187,2	375,8	194,2	152,7	510,7	8.776,8	20,3	10.435,5	1,1	21.077,3
2022.	01.	14,3	406,7	182,7	370,2	191,6	147,9	506,5	8.695,4	19,5	10.399,0	0,9	20.934,6
	02.	13,6	400,3	182,1	365,8	189,0	146,8	513,9	8.781,5	19,1	10.440,6	1,0	21.053,7
	03.	13,2	384,4	179,0	361,6	186,4	146,6	505,3	8.926,5	19,1	10.526,4	0,8	21.249,3
	04.	12,7	380,6	175,9	358,1	183,5	144,9	506,1	9.035,1	20,5	10.595,3	1,1	21.413,7
	05.	12,2	379,0	175,1	354,1	180,7	146,0	504,4	9.113,2	21,5	10.684,3	0,8	21.571,3
	06.	11,7	375,4	171,1	356,2	177,8	156,1	487,0	9.188,4	21,5	10.769,6	0,8	21.715,6
	07.	11,3	373,0	168,9	358,7	175,2	143,2	504,3	9.174,6	23,6	10.829,4	1,2	21.763,4
	08.	10,8	376,1	202,2	369,5	172,0	142,6	530,7	9.120,5	24,2	10.857,8	1,0	21.807,3
	09.	10,3	378,9	211,1	365,4	169,1	154,1	532,7	9.098,0	23,8	10.903,7	1,0	21.848,2
	10.	9,8	375,9	207,8	367,8	169,4	147,5	570,0	9.128,6	25,3	10.937,9	1,3	21.941,3
	11.	9,3	371,9	206,0	374,5	163,3	141,6	581,8	9.139,6	22,1	10.955,4	1,1	21.966,7

Напомена:

Монетарни подаци ажурирани у складу с методологијом ММФ-а (Приручник за монетарну и финансијску статистику, 2000), од јануара 2006. године.

Кредити домаћим институционалним секторима представљају потраживања комерцијалних банака од свих институционалних сектора. Кредити на нивоу БиХ укључују кредите пласиране преко комерцијалних банака које покрива Главна јединица Сарајево, Главна јединица Мостар и Главна банка Републике Српске ЦББиХ Бања Лука.

T12: Каматне стопе на кредите становништву

Година	Период	Каматне стопе на кредите у КМ						Каматне стопе на кредите у КМ са валутном клаузулом						* Револвинг кредити, прекорачења и кредитне картице (кредитна погодност и				
		Стамбени кредити				Остали кредити		Стамбени кредити				Остали кредити		Каматне стопе на кредите у КМ		Каматне стопе на кредите у КМ са валутном клаузулом		
		Промјенљива стопа и до 1 године ИПФКС	Преко 1 до 5 година ИПФКС	Преко 5 година ИПФКС	Преко 10 година ИПФКС	Промјенљива стопа и до 1 године ИПФКС	Преко 1 до 5 година ИПФКС	Промјенљива стопа и до 1 године ИПФКС	Преко 1 до 5 година ИПФКС	Преко 5 година ИПФКС	Преко 10 година ИПФКС	Промјенљива стопа и до 1 године ИПФКС	Преко 1 до 5 година ИПФКС	Преко 5 година ИПФКС	Прекорачења	Кредитна картица са продуженим кредитом	Прекорачења	
Пондерисани мјесечни просјаци																у процентима, на годишњем нивоу		
2021.	11.	3,043	3,000	3,227	4,185	5,164	5,180	3,455	...	3,972	3,933	5,489	4,817	5,316	11,878	13,783	8,881	
	12.	3,095	2,861	3,244	4,054	5,377	5,164	3,338	4,570	3,868	3,743	5,375	4,822	5,415	11,773	13,965	9,157	
2022.	01.	3,133	...	3,198	3,320	5,077	5,257	3,124	...	3,960	3,819	5,471	5,113	5,602	11,840	13,933	9,088	
	02.	2,958	...	3,087	3,670	5,287	5,164	3,206	...	3,837	3,445	5,332	5,192	5,566	11,815	13,947	8,822	
	03.	2,924	3,112	3,018	3,066	5,124	5,120	3,519	...	3,891	3,523	5,125	4,987	5,415	11,857	13,989	8,959	
	04.	3,001	2,841	3,078	2,956	5,201	5,177	3,275	...	3,816	3,453	5,101	5,202	5,205	11,850	13,987	8,932	
	05.	2,935	3,204	3,111	3,607	5,254	5,026	3,515	...	3,542	3,794	5,112	4,560	5,093	11,855	13,957	8,913	
	06.	3,090	3,676	3,150	3,658	5,812	5,094	3,686	...	3,404	3,518	5,004	4,203	5,031	11,873	13,978	8,817	
	07.	3,306	3,981	3,252	3,548	5,500	5,109	3,541	...	3,548	3,777	4,911	4,420	5,248	11,864	13,952	8,736	
	08.	3,221	3,863	3,208	3,777	5,674	5,333	3,845	...	3,693	3,599	4,868	4,722	5,292	11,842	13,945	8,672	
	09.	3,429	3,414	3,339	3,535	5,229	5,499	4,188	...	4,033	3,621	5,113	4,927	5,171	12,692	13,992	8,548	
	10.	3,476	3,362	3,323	3,573	5,575	5,498	3,945	...	3,506	3,675	5,192	4,739	5,188	12,721	14,005	8,464	
	11.	3,696	3,457	3,320	3,778	5,656	5,517	4,237	...	3,924	3,551	5,604	4,651	5,252	12,619	14,708	8,314	
Износи кредита (нови послови)																у хиљадама КМ		
2021.	11.	9.390	690	8.079	4.075	44.788	37.003	21.032	...	2.611	8.541	46.066	2.668	7.548	564.767	111.939	41.969	
	12.	9.615	380	5.576	2.194	47.483	36.773	17.697	412	2.471	4.695	53.132	1.717	9.332	547.070	102.693	38.998	
2022.	01.	5.382	...	4.247	968	34.615	24.012	14.323	...	1.525	4.067	39.197	1.796	5.338	546.185	101.205	38.198	
	02.	7.833	...	4.028	1.652	54.559	40.705	14.997	...	2.929	4.519	60.143	2.817	9.394	541.897	100.158	39.386	
	03.	9.543	623	6.917	2.346	76.398	43.913	17.363	...	2.711	6.499	50.201	8.607	11.049	548.317	97.910	38.093	
	04.	7.486	1.805	8.121	3.739	79.785	43.770	17.036	...	3.897	6.435	32.847	3.003	7.362	537.065	98.692	37.771	
	05.	6.479	697	10.586	4.669	80.708	43.100	14.572	...	3.297	5.930	31.308	2.440	7.013	554.003	100.484	37.594	
	06.	6.815	1.998	9.442	5.002	67.525	50.101	15.203	...	2.811	8.569	43.107	2.265	2.274	535.406	108.554	38.009	
	07.	4.400	1.577	6.396	5.630	35.827	43.127	11.042	...	4.370	11.248	31.397	5.923	10.916	536.375	107.554	38.264	
	08.	3.070	1.819	7.502	4.488	36.089	47.793	11.415	...	4.647	7.795	34.210	1.920	8.581	540.514	107.898	38.477	
	09.	3.795	759	6.148	10.058	32.222	49.497	13.941	...	4.166	10.768	28.034	1.834	10.607	690.121	107.022	38.339	
	10.	3.176	1.139	6.897	4.048	19.207	46.993	8.398	...	6.956	9.033	32.915	3.791	9.538	705.964	107.722	37.966	
	11.	2.180	561	7.361	5.992	13.027	46.684	8.937	...	6.641	9.665	25.311	3.689	7.629	668.672	114.597	37.688	

Напомена:

Од 1. јула 2017. године наступила је статусна промјена припајања супсидијарног друштва UniCredit Leasing д.о.о. Сарајево друштву UniCredit Bank д.д. Мостар. У складу с тим UniCredit Leasing д.о.о Сарајево престаје постојати закључно са 30. јуном 2017. године а подаци припојеног друштва се исказују у склопу извјештаја UniCredit Bank д.д. Мостар, почевши од извјештаја за јули 2017. године.

*Каматне стопе у табели за револвинг кредитне и кредитне картице и износи тих кредита се односе на постојеће послове (преостала стања).

ИПФКС – иницијални период фиксне каматне стопе

... недовољан број података за објављивање

У склопу каматних стопа на револвинг кредитне и кредитне картице прикупљају се и подаци о кредитним картицама с кредитном погодности. С обзиром да кредитне картице с кредитном погодности подразумевају бескаматну одгуду плаћања (0% кс) исте се и не публикују.

Нема података за каматне стопе на кредите у иностраној валути по кредитним картицама и прекорачењима становништву.

T13: Каматне стопе на кредите нефинансијским предузећима

Година	Период	Каматне стопе на кредите у КМ				Каматне стопе на кредите у КМ са валутном клаузулом							* Револвинг кредити и прекорачења	
		До износа од 0,25 мил ЕУР		Преко 0,25 мил ЕУР до 1 мил ЕУР	Преко износа 1 мил ЕУР	До износа од 0,25 мил ЕУР			Преко 0,25 мил ЕУР до 1 мил ЕУР			Преко износа 1 мил ЕУР	Каматне стопе на кредите у КМ	Каматне стопе на кредите у КМ са валутном клаузулом
		Промјенљива стопа и до 1 године ИПФКС	Преко 1 до 5 година ИПФКС	Промјенљива стопа и до 1 године ИПФКС	Промјенљива стопа и до 1 године ИПФКС	Промјенљива стопа и до 1 године ИПФКС	Преко 1 до 5 година ИПФКС	Преко 5 година ИПФКС	Промјенљива стопа и до 1 године ИПФКС	Преко 1 до 5 година ИПФКС	Преко 5 година ИПФКС	Промјенљива стопа и до 1 године ИПФКС		
Пондерисани мјесечни просједи													у процентима, на годишњем нивоу	
2021.	11.	3,587	4,049	3,113	2,441	4,191	3,752	4,255	3,257	2,679	...	3,787	2,855	3,180
	12.	3,708	4,040	3,058	2,297	4,115	3,358	3,382	3,613	3,018	3,228	3,292	2,852	3,139
2022.	01.	3,648	4,074	2,939	2,627	4,084	3,619	3,002	3,760	3,167	...	3,873	2,844	3,166
	02.	3,630	4,056	2,936	3,145	4,177	3,434	...	3,408	2,730	3,512	...	2,808	3,223
	03.	3,419	4,073	2,892	2,925	4,444	3,586	3,337	3,747	...	3,317	3,984	2,811	3,140
	04.	3,624	3,969	2,773	2,431	4,135	3,608	3,479	3,991	2,826	2,775	3,187
	05.	3,683	4,072	2,871	2,542	4,129	3,861	3,392	3,462	...	4,079	3,101	2,768	3,177
	06.	3,632	4,192	2,999	3,167	4,344	3,371	4,063	3,684	2,573	3,451	...	2,786	3,051
	07.	3,764	4,029	2,864	4,258	4,114	3,277	...	3,689	...	4,168	3,019	2,755	3,130
	08.	3,952	3,900	3,330	3,057	4,000	3,652	3,418	3,613	3,917	2,810	2,986
	09.	3,698	3,850	3,475	3,558	4,944	3,850	...	3,955	2,854	3,163
	10.	4,106	4,186	3,543	3,660	4,861	4,254	...	4,274	3,485	...	4,405	2,839	3,183
	11.	4,176	4,441	3,489	3,300	4,723	4,548	...	4,309	4,406	2,788	3,055
Износи кредита (нови послови)													у хиљадама КМ	
2021.	11.	51.810	20.850	65.950	50.035	8.371	10.121	1.373	25.212	10.111	...	18.278	2.813.908	208.498
	12.	63.293	24.688	79.908	74.493	7.495	9.168	1.528	19.152	5.892	5.801	15.900	2.778.808	198.275
2022.	01.	34.801	12.810	48.525	35.615	6.968	2.607	813	17.532	4.560	...	17.200	2.760.507	192.552
	02.	40.299	17.582	53.592	38.088	9.681	10.056	...	10.199	3.602	3.084	...	2.860.842	184.099
	03.	76.102	26.606	73.577	35.179	6.682	8.031	2.300	17.488	...	2.426	12.494	2.928.390	191.319
	04.	64.682	25.916	66.300	50.298	9.241	6.919	2.200	19.080	9.696	2.966.638	183.092
	05.	61.992	22.702	50.358	50.180	5.740	4.216	1.404	14.052	...	4.741	31.190	2.986.833	177.777
	06.	46.291	15.642	49.016	20.372	6.303	3.669	6.577	15.201	7.974	4.683	...	2.757.801	118.804
	07.	31.162	19.448	47.516	23.900	5.883	3.759	...	13.163	...	4.807	43.000	2.760.526	121.059
	08.	27.618	16.247	36.006	37.930	10.392	2.570	306	10.053	37.000	2.783.590	125.967
	09.	40.414	13.352	39.359	38.351	4.256	3.420	...	6.159	2.626.745	110.472
	10.	30.694	18.551	49.271	60.220	2.372	4.360	...	10.482	2.637	...	34.206	2.600.379	111.629
	11.	31.937	18.337	26.115	37.220	4.333	3.580	...	11.300	7.758	2.444.856	98.093

Напомена:

Од 1. јула 2017. године наступила је статусна промјена припајања супсидијарног друштва UniCredit Leasing д.о.о. Сарајево друштву UniCredit Bank д.д. Мостар. У складу с тим UniCredit Leasing д.о.о Сарајево престаје постојати закључно са 30. јуном 2017. године а подаци припојеног друштва се исказују у склопу извјештаја UniCredit Bank д.д. Мостар, почевши од извјештаја за јули 2017. године.

*Каматне стопе у табели за револвинг кредите и кредитне картице и износи тих кредита се односе на постојеће послове (преостал стања).

ИПФКС – иницијални период фиксне каматне стопе

... недовољан број података за објављивање

У склопу каматних стопа на револвинг кредите и кредитне картице прикупљају се и подаци о кредитним картицама са кредитном погодности.

С обзиром да кредитне картице с кредитном погодности подразумијевају бескаматну одгоду плаћања (0% кс) исте се и не публикују.

Нема података за каматне стопе на кредите у иностраној валути по кредитним картицама и прекорачењима нефинансијским предузећима.

T14: Каматне стопе на депозите становништва и нефинансијских предузећа

Година	Период	Становништво										Нефинансијска предузећа								
		Депозити у КМ и депозити са валутном клаузулом				Депозити у ЕУР			Депозити у иностраној валути			Депозити у КМ и са валутном клаузулом				Депозити у ЕУР			Депозити у иностраној валути	
		Са договореним доспијењем			* Депозити по виђењу (преконоћни)	Са договореним доспијењем		* Депозити по виђењу (преконоћни)	Са договореним доспијењем	* Депозити по виђењу (преконоћни)	Са договореним доспијењем			* Депозити по виђењу (преконоћни)	Са договореним доспијењем		* Депозити по виђењу (преконоћни)	* Депозити по виђењу (преконоћни)		
		До 1 године	Преко 1 и до 2 године	Преко 2 године		До 1 године	Преко 1 и до 2 године	Преко 2 године				До 1 године	Преко 1 и до 2 године	Преко 2 године		До 1 године	Преко 1 и до 2 године	Преко 2 године		
Пондерисани мјесечни просјечи																			- у процентима, на годишњем нивоу -	
2021.	11.	0,133	0,560	0,585	0,041	0,159	0,733	0,794	0,054	0,140	0,030	0,337	0,397	0,691	0,023	0,243	0,533	1,362	0,005	0,039
	12.	0,098	0,466	0,619	0,045	0,231	0,945	0,930	0,055	0,208	0,031	0,234	0,244	...	0,018	0,434	0,305	0,953	0,006	0,043
2022.	01.	0,149	0,415	0,650	0,045	0,154	0,916	0,933	0,054	0,127	0,031	0,367	0,200	...	0,018	0,148	0,875	1,092	0,006	0,049
	02.	0,161	0,343	0,661	0,035	0,215	0,906	1,054	0,053	0,190	0,031	0,207	0,208	0,696	0,014	...	0,375	...	0,017	0,049
	03.	0,160	0,375	0,729	0,045	0,196	0,796	1,370	0,052	0,203	0,031	0,166	0,257	0,593	0,014	0,027	0,953	1,288	0,006	0,034
	04.	0,222	0,455	0,670	0,046	0,175	0,859	1,000	0,052	0,172	0,031	0,137	0,236	0,519	0,016	0,384	0,370	0,935	0,007	0,034
	05.	0,137	0,628	0,765	0,046	0,184	0,941	1,135	0,052	0,279	0,031	0,169	0,332	0,523	0,015	0,095	0,559	...	0,006	0,028
	06.	0,197	0,552	0,835	0,046	0,214	0,737	1,204	0,055	0,133	0,031	0,102	0,247	1,032	0,016	0,130	0,612	0,876	0,007	0,026
	07.	0,252	0,826	0,785	0,035	0,406	0,954	1,263	0,053	0,172	0,031	0,437	0,357	0,534	0,031	0,370	0,567	0,856	0,006	0,034
	08.	0,200	0,901	0,986	0,047	0,292	1,032	1,470	0,046	0,281	0,024	0,225	0,176	0,734	0,021	0,309	0,006	0,029
	09.	0,441	0,867	1,129	0,047	0,433	1,171	1,524	0,045	0,292	0,023	0,528	0,541	0,824	0,026	0,322	...	1,682	0,006	0,057
	10.	0,445	0,986	1,426	0,047	0,450	1,242	1,544	0,044	0,311	0,023	0,434	0,643	1,535	0,025	0,457	0,983	1,554	0,006	0,037
	11.	0,452	1,074	1,256	0,047	0,307	1,455	1,379	0,044	0,233	0,023	0,517	0,729	1,066	0,047	0,461	1,111	1,755	0,005	0,032
Износи депозита (нови послови)																			- у хиљадама КМ -	
2021.	11.	7.974	8.343	12.012	5.979.774	7.826	43.279	42.730	2.129.522	1.260	449.822	21.742	5.667	798	4.687.605	12.403	4.398	7.161	1.190.419	114.724
	12.	8.431	17.683	15.228	6.218.427	9.432	33.280	38.855	2.151.732	1.896	444.055	13.950	9.133	...	4.768.468	24.403	25.153	25.554	1.158.011	89.918
2022.	01.	4.688	11.448	15.192	6.296.600	11.062	34.106	25.062	2.167.145	3.963	447.844	38.869	852	...	4.734.148	18.203	18.960	5.171	1.287.822	102.118
	02.	4.522	9.455	8.937	6.176.989	9.542	28.190	25.893	2.149.503	2.824	432.624	33.982	4.312	4.050	4.617.554	...	49.934	...	1.221.880	95.687
	03.	9.612	6.974	12.805	5.850.702	25.653	33.125	32.502	2.062.502	3.832	411.826	40.220	6.160	41.303	4.570.131	1.089	35.244	9.478	1.256.150	130.871
	04.	10.970	8.043	14.407	5.929.910	23.158	25.791	20.642	2.092.672	857	417.447	14.217	1.349	28.915	4.600.766	26.024	58.211	27.474	1.142.376	103.910
	05.	8.445	6.679	11.122	5.991.487	13.573	27.185	22.235	2.105.434	1.432	406.944	19.811	3.857	2.287	4.607.404	10.333	21.524	...	1.223.734	128.051
	06.	12.860	4.004	14.675	6.108.476	20.002	26.777	34.802	2.111.892	938	416.500	34.718	12.675	14.300	4.679.023	6.366	61.924	3.847	1.197.575	141.562
	07.	9.886	8.991	10.097	6.338.007	17.467	26.960	26.176	2.245.059	1.776	431.907	22.668	10.401	12.854	4.562.515	10.609	21.551	28.875	1.271.081	116.285
	08.	12.484	8.222	11.381	6.586.937	22.664	30.516	30.318	2.566.482	1.308	562.877	14.904	1.809	1.940	4.955.012	15.553	1.318.728	144.293
	09.	10.218	8.029	14.310	6.706.861	23.216	33.402	41.766	2.627.652	1.802	567.888	10.398	8.297	17.112	5.032.372	8.746	...	3.577	1.360.109	159.247
	10.	7.138	9.186	36.302	6.715.813	10.719	35.647	41.597	2.667.930	1.830	562.128	15.521	2.683	4.622	4.908.107	30.496	3.763	11.736	1.379.443	272.390
	11.	8.362	21.634	16.108	6.567.582	13.640	40.993	41.040	2.656.170	1.113	540.130	31.569	6.232	1.161	4.700.971	35.560	10.021	11.938	1.338.011	248.344

Напомена:

*Каматне стопе на депозите по виђењу и износи тих депозита се односе на постојеће послове (преостала стања).

Каматне стопе на депозите с договореним доспијењем и износи тих депозита се односе на нове послове.

... недовољан број података за објављивање

Депозити у иностраној валути обухватају све стране валуте осим ЕУР.

T15: Просјечне обавезне резерве

у хиљадама КМ

Година	Мјесец	Основица за обрачун обавезне резерве	Просјечне обавезне резерве	Просјечан салдо рачуна обавезних резерви код ЦББиХ	Разлика
1	2	3	4	5	6=5-4
2012.		14.755.574	1.257.850	2.711.013	1.453.163
2013.		15.162.241	1.290.758	3.103.865	1.813.107
2014.		15.999.278	1.370.137	3.577.824	2.207.688
2015.		16.664.525	1.432.593	3.770.500	2.337.907
2016.		20.070.713	2.007.071	4.188.236	2.181.165
2017.		21.224.853	2.122.485	4.303.340	2.180.855
2018.		23.537.084	2.353.708	5.205.234	2.851.526
2019.		25.752.968	2.575.297	5.589.021	3.013.724
2020.		26.950.173	2.695.017	5.409.751	2.714.733
2021.		28.677.192	2.867.719	6.302.482	3.434.762
2021.	11.	29.631.656	2.963.166	7.040.915	4.077.749
	12.	29.834.458	2.983.446	7.165.866	4.182.420
2022.	01.	30.100.075	3.010.007	7.060.649	4.050.642
	02.	30.143.954	3.014.395	6.940.641	3.926.246
	03.	29.609.812	2.960.981	6.366.329	3.405.348
	04.	29.109.559	2.910.956	6.257.008	3.346.052
	05.	29.322.360	2.932.236	6.422.203	3.489.967
	06.	29.692.583	2.969.258	6.501.710	3.532.452
	07.	30.087.173	3.008.717	6.640.989	3.632.272
	08.	30.427.192	3.042.719	6.814.061	3.771.342
	09.	30.766.124	3.076.612	6.994.783	3.918.171
	10.	30.876.001	3.087.600	6.906.307	3.818.707
	11.	30.964.843	3.096.484	6.708.999	3.612.515

Напомена:

Од 1. јула 2016. године стопа обавезне резерве коју примјењује ЦББиХ на основу за обрачун обавезне резерве износи 10%. Од 1. јула 2016. године ЦББиХ примјењује нове стопе за обрачун накнаде на средства на рачуну резерви банака: Централна банка БиХ на рачуну резерви комерцијалне банке у обрачунском периоду не обрачунава накнаду на износ средстава обавезне резерве, а на износ средстава изнад обавезне резерве обрачунава накнаду по стопи која је једнака 50% стопе коју примјењује Европска централна банка на депозите комерцијалних банака (Deposit Facility Rate).

Од 1. маја 2015 године Централна банка обрачунава накнаду банци на износ средстава те банке на рачуну резерви код Централне банке у обрачунском периоду, како слиједи:- на износ обавезне резерве – просјек EONIA-е који је у истом периоду забиљежен на тржишту умањен за 10 базних поена, или минимум нула,

- на износ средстава изнад обавезне резерве – нулта стопа накнаде.

Нулта стопа накнаде на обавезну резерву примјењује се у случају да је просјечна EONIA умањена за 10 базних поена имала негативну вриједност.

Од 1. септембра 2014. стопа накнаде се утврђује на основу пондерисаног просјека каматних стопа које је у истом периоду на тржишту остварила Централна банка на депозите инвестиране до мјесец дана, с тим да се на износ обавезне резерве обрачунава 70% или минимум нула, а на износ средстава изнад обавезне резерве 90% од наведене стопе или минимум нула.

Од 1. августа 2011. године стопа накнаде се утврђује на основу пондерисаног просјека каматних стопа које је у истом периоду на тржишту остварила Централна банка на депозите инвестиране до мјесец дана, с тим да се на износ обавезне резерве обрачунава 70%, а на износ средстава изнад обавезне резерве 90% од наведене стопе.

Од 1. фебруара 2011. године стопа обавезне резерве на депозите и позајмљена средства са уговореним роком доспијећа до једне године је смањена са 14% на 10%, док је стопа обавезне резерве на депозите и позајмљена средства са уговореним роком доспијећа преко једне године остала непромјењена.

Од 1. јула 2010. год. стопа накнаде на износ обавезне резерве је промјењена и обрачунава се на основу просјека каматне стопе коју је у истом периоду остварила Централна банка на депозите, док је стопа накнаде на износ средстава изнад обавезне резерве остала непромјењена.

Од 1. јануара 2009. год. стопа обавезне резерве је 14% на депозите и позајмљена средства са уговореним роком доспијећа до једне године, а 10% на депозите и позајмљена средства са уговореним роком доспијећа преко једне године. Од 1. априла 2009. год. стопа накнаде се утврђује:- на износ средстава који је банка дужна да држи као обавезну резерву по стопи од 0,5%- на износ средстава изнад обавезне резерве по стопи која се утврђује на основу просјека каматних стопа које је у истом периоду на тржишту оставрила Централна банка на депозите инвестиране до мјесец дана. Од 1. маја 2009. год. стопа обавезне резерве на депозите и позајмљена средства са уговореним роком доспијећа преко једне године износи 7%.

1. јануара 2008. год. стопа обавезне резерве је повећана са 15% на 18%. Од 11. октобра 2008. год. стопа обавезне резерве је смањена са 18% на 14%.

*Основицу за обрачун обавезне резерве чине депозити и позајмљена средства у домаћој (у

T16: Индекс индустријске производње

Година	Мјесец	Мјесец / претходни мјесец текуће године		Мјесец / исти мјесец претходне године		Мјесец / просјек претходне године	
		ФБиХ	РС	ФБиХ	РС	БиХ	БиХ
2012.	12.	99,6	100,0	92,1	...
2013.	12.	107,8	104,7	96,8	...
2014.	12.	97,9	99,7	97,0	...
2015.	12.	101,7	99,5	100,0	...
2016.	12.	103,8	118,4	104,4	...
2017.	12.	100,4	97,3	107,7	...
2018.	12.	100,8	104,2	109,4	...
2019.	12.	88,1	97,3	103,6	...
2020.	12.	103,1	103,7	97,0	...
2021.	12.	107,4	106,6	114,8	...
2021.	11.	100,0	113,1	105,2	111,0	112,2	115,8
	12.	100,0	101,9	107,4	106,6	114,8	118,4
2022.	01.	99,9	76,0	103,2	102,7	97,5	91,6
	02.	100,0	109,0	103,4	98,1	102,8	96,6
	03.	100,1	119,0	106,3	107,9	117,9	110,8
	04.	100,0	93,2	103,5	110,0	112,4	105,7
	05.	99,9	100,2	108,1	110,3	108,3	101,8
	06.	97,7	96,2	100,5	101,6	109,2	102,6
	07.	96,8	95,4	98,2	99,5	105,5	99,1
	08.	100,1	102,3	101,6	103,7	101,3	95,2
	09.	102,0	97,2	99,4	98,4	106,9	100,5
	10.	96,3	101,8	94,4	102,3	106,7	100,3
	11.	101,9	100,8	99,3	97,0	110,1	100,8

Извор:

Агенција за статистику БиХ (кориговани подаци), Федерални завод за статистику (кориговани подаци) и Републички завод за статистику РС.

Напомена:

Индекс индустријске производње представљен мјесец / исти мјесец претходне године представља годишњи индекс на мјесечном нивоу.

T17: Индекс потрошачких цијена за БиХ

Година	Мјесец	Индекс потрошачких цијена (CPI)		
		Мјесец/ претходни мјесец текуће године	Мјесец/ исти мјесец претходне године	Период/ исти период претходне године
2012.	12.	...	101,8	102,1
2013.	12.	...	98,8	99,9
2014.	12.	...	99,6	99,1
2015.	12.	...	98,7	99,0
2016.	12.	...	99,7	98,9
2017.	12.	...	101,3	101,2
2018.	12.	...	101,6	101,4
2019.	12.	...	99,9	100,6
2020.	12.	...	98,4	99,0
2021.	12.	...	106,3	102,0
2021.	11.	101,2	105,4	101,6
	12.	100,7	106,3	102,0
2022.	01.	101,0	107,0	107,0
	02.	101,5	108,1	107,5
	03.	102,8	110,2	108,4
	04.	102,4	113,2	109,6
	05.	101,1	114,4	110,6
	06.	101,4	115,8	111,5
	07.	100,7	116,7	112,2
	08.	100,2	116,7	112,8
	09.	101,2	117,3	113,3
	10.	102,1	117,4	113,7
	11.	100,8	162,7	139,5

Извор:
Агенција за статистику БиХ

T18: Платни биланс Босне и Херцеговине

у милионима КМ

	2012.	2013.	2014.	2015.	2016.	2017.	2018.	2019.	2020.	Q1 2021.	Q2 2021.	Q3 2021.	Q4 2021.	Q1 2022.	Q2 2022.	Q3 2022.
ТЕКУЋИ РАЧУН	-2.266	-1.425	-1.983	-1.458	-1.424	-1.520	-1.094	-927	-1.125	-102	-406	-123	-292	-450	-729	-488
Роба - салдо	-7.779	-7.099	-7.874	-7.176	-7.089	-7.417	-7.521	-7.963	-6.268	-1.337	-1.758	-2.003	-2.073	-1.979	-2.496	-2.772
Извоз робе	6.067	6.645	6.847	7.196	7.700	9.341	10.418	10.180	9.423	2.739	3.039	3.259	3.673	3.760	4.223	3.990
Увоз робе	13.846	13.743	14.721	14.372	14.789	16.758	17.940	18.143	15.691	4.076	4.796	5.262	5.746	5.740	6.720	6.763
Услуге - салдо	1.631	1.624	1.698	1.951	2.118	2.329	2.612	2.797	1.493	371	537	896	767	615	692	990
Извоз услуга	2.416	2.391	2.452	2.962	3.168	3.484	3.832	4.149	2.447	588	800	1.306	1.080	935	1.082	1.528
Увоз услуга	785	768	754	1.012	1.051	1.154	1.220	1.352	954	217	263	411	313	320	390	538
Примарни доходак - салдо	205	357	224	195	41	-263	-195	-60	-194	-60	-268	-142	-95	-73	-96	22
Потражује	874	864	955	929	929	969	1.026	1.197	882	234	250	267	265	237	289	332
Дугује	669	507	731	734	889	1.233	1.221	1.258	1.076	294	518	409	359	310	385	311
Секундарни доходак - салдо	3.676	3.694	3.969	3.573	3.507	3.831	4.010	4.299	3.844	924	1.082	1.126	1.108	987	1.171	1.272
Потражује	3.954	3.973	4.267	3.909	3.852	4.192	4.404	4.711	4.277	1.033	1.195	1.230	1.238	1.110	1.308	1.398
Дугује	277	279	298	336	345	362	394	412	433	110	113	103	130	123	137	126
КАПИТАЛНИ РАЧУН	334	337	442	364	300	342	305	384	361	71	81	104	96	66	70	84
Потражује	334	337	442	364	300	342	311	386	369	71	81	104	96	66	70	84
Дугује	0	0	0	0	0	0	6	2	8	0	0	0	0	0	0	0
ФИНАНСИЈСКИ РАЧУН	-1.806	-909	-1.428	-885	-817	-898	-801	-590	-864	-213	-189	148	161	-363	-403	-27
Директне инвестиције	-506	-342	-784	-509	-550	-717	-960	-739	-630	-355	-445	-290	190	-225	-327	-254
Нето финансијска актива	91	126	15	167	5	173	32	38	121	49	33	45	7	13	-4	14
Нето финансијска пасива	597	468	799	675	555	890	992	777	751	405	478	335	-183	238	324	268
Портфолио инвестиције	19	144	107	110	167	157	256	214	10	67	-293	223	84	85	-102	61
Нето финансијска актива	-43	80	36	51	99	92	254	179	-20	66	42	183	56	86	-102	61
Нето финансијска пасива	-62	-64	-71	-58	-68	-64	-2	-35	-30	-1	335	-40	-27	1	0	0
Финансијски деривативи	0	0	0	0	1	1	-5	-1	0	0	1	0	0	0	1	2
Нето финансијска актива	0	0	0	0	0	-4	-7	-12	-7	-1	-1	0	-1	0	0	0
Нето финансијска пасива	0	0	0	0	-1	-5	-2	-11	-7	-1	-1	0	-1	0	-1	-2
Остале инвестиције	-1.391	-1.420	-1.463	-1.366	-1.365	-1.473	-1.205	-999	-1.490	198	-39	-1.043	-1.086	26	-60	-561
Нето финансијска актива	-387	-238	-584	-417	-294	-690	286	-12	-217	347	178	-170	-458	67	386	-152
Валута и депозити	-483	-339	-598	-366	-316	-547	-59	-28	-265	336	142	-187	-502	-16	288	-211
Зјмови	-18	5	-23	-80	-74	-289	223	-90	-14	-4	-8	-23	3	43	41	2
Осигурање и пензије	18	15	9	-75	20	20	30	22	25	7	10	11	10	9	11	12
Трговински кредити и аванси	89	89	86	92	81	100	98	73	60	26	28	29	34	35	39	42
Остала финансијска актива	8	-8	-59	12	-4	26	-6	10	-24	-17	7	0	-1	-4	7	1
Нето финансијска пасива	1.004	1.182	878	950	1.070	783	1.491	987	1.273	149	217	873	628	41	446	409
Валута и депозити	-83	-119	-281	-58	-107	69	393	75	-811	-207	-104	-74	99	-89	-9	-68
Зјмови	546	768	645	522	698	127	463	318	1.490	187	127	137	299	-118	154	217
Осигурање и пензије	7	12	17	-8	-4	-5	-10	-10	-5	0	-1	-2	-2	-2	-1	-3
Трговински кредити и аванси	514	510	526	523	487	582	618	619	582	163	191	208	232	233	272	294
Остала финансијска актива (укључујући и	21	10	-29	-28	-3	10	27	-15	16	7	3	603	0	18	30	-32
Резервна актива	73	709	712	881	930	1.136	1.114	935	1.246	-123	588	1.258	972	-250	85	725
Монетарно злато	1	77	0	0	0	0	0	0	0	0	0	0	0	-28	0	0
Валута и депозити	-2.051	-117	-36	-1.121	2.033	-230	253	238	549	-668	54	701	354	-31	535	1.579
Вриједносни папири	2.079	792	766	2.004	-1.102	1.367	860	699	696	545	530	557	621	-191	-449	-854
Остала резервна актива	43	-43	-17	-1	-1	-1	1	-2	1	0	3	0	-3	0	-1	0
НЕТО ГРЕШКЕ И ПРОПУСТИ	127	179	113	209	306	281	-12	-46	-101	-182	137	167	356	21	255	377

Напомена:

Платни биланс БиХ урађен је у складу са методологијом ММФ-а (Приручник за платни биланс и међународну инвестициону позицију, шесто издање – ВРМ6). Детаљнија методолошка објашњења се налазе на веб страници, www.cbbh.ba под статистика.

T19: Међународна инвестициона позиција (МИП)

у милионима КМ

	2012.	2013.	2014.	2015.	2016.	2017.	2018.	2019.	2020.	Q1 2021.	Q2 2021.	Q3 2021.	Q4 2021.	Q1 2022.	Q2 2022.	Q3 2022.
НЕТО ПОЗИЦИЈА	-15.178	-15.101	-15.509	-15.692	-15.282	-14.545	-14.100	-13.172	-12.098	-12.349	-12.508	-12.142	-11.918	-12.083	-12.500	-12.436
АКТИВА	12.321	13.466	13.983	14.597	15.816	17.045	19.326	21.021	22.309	22.550	23.198	24.439	25.094	24.840	24.999	25.560
Директне инвестиције	560	695	708	878	933	1.157	1.268	1.245	1.365	1.414	1.447	1.492	1.477	1.493	1.489	1.503
Власничке хартије од вриједности и дионице у инвестиционим фондовима	297	291	299	362	370	427	468	622	736	758	773	785	789	809	824	844
Задужење (разни дужнички инструменти)	263	404	410	516	562	730	799	623	629	657	674	707	688	684	665	659
Портфолио инвестиције	466	532	569	582	674	764	1.018	1.203	1.180	1.246	1.288	1.471	1.519	1.604	1.493	1.554
Власничке хартије од вриједности и дионице у инвестиционим фондовима	23	23	31	33	39	44	41	39	38	41	34	74	82	82	79	79
Задужење (разни дужнички инструменти)	444	509	538	550	635	720	977	1.164	1.141	1.205	1.255	1.398	1.437	1.522	1.414	1.475
Финансијски деривативи	0	0	0	0	2	0	0	1	0	2	0	1	0	1	0	0
Остале инвестиције	4.786	5.171	4.880	4.530	4.677	4.509	5.415	5.975	5.896	6.248	6.283	6.058	5.749	5.786	6.118	5.983
Остали власнички капитал	29	47	48	52	48	52	54	53	61	62	54	54	54	53	53	53
Валута и Депозити	2.985	3.288	2.982	2.870	3.127	3.191	3.952	4.350	4.297	4.642	4.720	4.539	4.214	4.214	4.483	4.329
Зјамови	329	334	311	232	158	176	249	210	196	194	189	169	207	245	287	289
Осигурање, пензије и стандардизовани системи осигурања	61	58	110	88	87	92	89	94	105	112	100	99	108	111	109	108
Трговински кредити и аванси	1.177	1.181	1.201	1.026	990	943	1.021	1.199	1.195	1.210	1.185	1.159	1.129	1.124	1.139	1.154
Остала потраживање/обавезе	205	263	228	262	267	55	49	69	40	28	34	37	36	39	47	49
Резервна актива	6.509	7.068	7.826	8.606	9.531	10.614	11.626	12.598	13.869	13.640	14.180	15.416	16.349	15.957	15.899	16.521
Валута и депозити	2.335	2.218	2.182	1.132	3.165	2.935	3.188	3.426	3.975	3.307	3.361	4.061	4.416	4.384	4.919	6.498
Хартије од вриједности	3.877	4.592	5.384	7.288	6.158	7.474	8.225	8.917	9.601	10.059	10.534	11.065	11.630	11.269	10.682	9.730
Остала резервна актива	297	258	260	186	208	205	212	254	292	274	284	289	304	303	298	293
ПАСИВА	27.499	28.567	29.492	30.290	31.098	31.590	33.426	34.193	34.407	34.900	35.707	36.581	37.012	36.923	37.498	37.997
Директне инвестиције	11.324	12.231	12.253	13.063	13.382	14.166	14.957	15.535	15.609	15.982	16.360	16.611	16.546	16.585	16.725	16.991
Власничке хартије од вриједности и дионице у инвестиционим фондовима	8.006	8.872	8.449	9.516	9.698	10.517	11.364	11.663	12.070	12.781	13.824	14.046	14.032	13.951	14.061	14.324
Задужење (разни дужнички инструменти)	3.318	3.360	3.803	3.547	3.684	3.649	3.592	3.872	3.539	3.200	2.536	2.565	2.513	2.634	2.664	2.667
Портфолио инвестиције	703	544	474	349	299	240	246	207	178	172	501	452	417	391	419	426
Власничке хартије од вриједности и дионице у инвестиционим фондовима	123	127	118	56	79	93	98	99	110	106	101	98	108	109	109	109
Задужење (разни дужнички инструменти)	580	417	355	293	220	147	148	107	69	66	401	353	308	282	309	317
Финансијски деривативи	0	0	0	0	2	0	0	1	2	0	0	0	0	0	2	4
Остале инвестиције	15.472	15.792	16.766	16.878	17.416	17.184	18.223	18.451	18.617	18.747	18.846	19.518	20.050	19.947	20.352	20.576
Остали власнички капитал	66	42	50	47	26	29	36	47	48	58	62	65	78	78	78	78
Валута и Депозити	2.053	1.934	1.653	1.595	1.489	1.554	2.751	2.825	2.015	1.808	1.699	1.631	1.730	1.642	1.633	1.566
Зјамови	10.758	11.113	12.310	12.632	13.074	12.890	12.494	12.527	13.369	13.558	13.732	13.830	14.192	14.246	14.608	14.873
Осигурање, пензије и стандардизовани системи осигурања	17	16	17	18	19	22	23	24	27	28	29	29	30	31	30	30
Трговински кредити и аванси	2.179	2.231	2.284	2.119	2.341	2.243	2.435	2.550	2.684	2.815	2.843	2.874	2.911	2.823	2.822	2.830
Остале обавезе	32	105	76	68	65	73	102	88	101	100	103	105	104	118	154	123
Специјална права вучење (Нето створене финансијске обавезе)	367	352	375	401	401	374	382	389	373	379	377	984	1.005	1.009	1.027	1.075

Напомена:

Међународна инвестициона позиција (ИП) за БиХ компилирана је у складу са најновијом методологијом Међународног монетарног фонда за компилацију статистике платног биланса и међународне инвестиционе позиције, шесто издање (ВРМ6). Компилација међународне инвестиционе позиције укључује и редовну годишњу ревизију претходно објављених података за три године унатраг, у складу са најновијим доступним изворним подацима. Скраћена верзија примјенене методологије за компилацију ИП за БиХ доступна је на веб страници ЦББиХ.

T20: Спољнотрговинска размјена БиХ у милионима КМ

Година	Мјесец	Извоз робе	Увоз робе	Салдо извоза и увоза робе	Покривеност увоза извозом у %
1	2	3	4	5=(3-4)	6=(3/4)*100
2012.		7.858	15.253	-7.395	51,5
2013.		8.380	15.170	-6.790	55,2
2014.		8.682	16.199	-7.518	53,6
2015.		8.987	15.852	-6.865	56,7
2016.		9.418	16.161	-6.743	58,3
2017.		11.055	18.186	-7.130	60,8
2018.		11.900	19.274	-7.374	61,7
2019.		11.493	19.499	-8.006	58,9
2020.		10.521	16.886	-6.365	62,3
2021.		14.274	21.597	-7.323	66,1
2021.	11.	1.454	2.105	-651	69,1
	12.	1.378	2.155	-777	63,9
2022.	01.	1.322	1.712	-389	77,2
	02.	1.376	2.073	-697	66,4
	03.	1.596	2.515	-919	63,5
	04.	1.610	2.371	-761	67,9
	05.	1.607	2.427	-819	66,2
	06.	1.577	2.603	-1.026	60,6
	07.	1.460	2.475	-1.014	59,0
	08.	1.342	2.350	-1.008	57,1
	09.	1.635	2.649	-1.014	61,7
	10.	1.522	2.527	-1.005	60,2
	11.	1.519	2.481	-962	61,2

Напомена:

Коришћени су најновији подаци Агенције за статистику Босне и Херцеговине о вриједности извоза и увоза робе по специјалном систему трговине и нису укључена прилагођења обухвата и вриједности која се раде у циљу извјештавања о платном билансу.

T21: Извоз робе по земљама дестинације

у хиљадама КМ

Година	Мјесец	Њемачка	Хрватска	Италија	Србија	Словенија	Аустрија	Турска	Црна Гора	Остале земље	Укупно
2012.		1.210.103	1.165.019	939.241	710.002	653.304	654.764	182.874	249.230	2.093.426	7.857.962
2013.		1.310.844	1.194.637	1.003.294	766.745	686.503	687.565	174.625	270.745	2.285.317	8.380.275
2014.		1.317.490	955.047	1.195.438	800.690	697.785	755.827	234.392	293.818	2.431.255	8.681.742
2015.		1.412.906	925.166	1.214.930	770.695	748.870	743.062	354.630	262.844	2.554.212	8.987.315
2016.		1.479.411	985.360	1.131.096	822.846	807.200	730.590	401.047	240.751	2.819.806	9.418.109
2017.		1.595.704	1.284.200	1.209.035	1.093.685	973.397	899.235	431.094	352.507	3.216.524	11.055.383
2018.		1.741.537	1.464.002	1.352.791	1.251.474	1.057.052	1.020.991	323.223	402.113	3.287.069	11.900.251
2019.		1.675.709	1.399.922	1.300.534	1.308.885	1.006.226	1.089.881	292.554	407.303	3.011.551	11.492.564
2020.		1.630.844	1.362.907	1.015.184	1.152.068	954.078	1.005.509	314.249	293.645	2.792.675	10.521.159
2021.		2.137.576	1.864.306	1.608.291	1.722.477	1.219.184	1.284.935	358.064	394.449	3.684.248	14.273.529
2021.	11.	227.414	174.715	183.476	195.138	116.168	129.598	36.838	35.220	355.566	1.454.134
	12.	182.442	172.136	160.244	211.170	114.398	95.634	41.141	39.872	360.638	1.377.675
2022.	01.	202.932	204.111	156.137	185.346	95.755	109.061	24.633	51.629	292.570	1.322.174
	02.	221.388	194.430	158.922	189.138	105.310	118.545	24.865	41.938	321.084	1.375.620
	03.	237.971	224.334	178.014	215.198	128.618	146.106	31.897	50.597	383.265	1.596.000
	04.	233.332	244.220	185.495	213.482	128.528	140.357	31.306	53.202	379.655	1.609.578
	05.	221.049	254.621	196.510	222.586	126.119	147.829	26.004	57.338	355.317	1.607.373
	06.	222.860	219.813	196.954	222.178	124.215	158.929	23.940	40.372	367.309	1.576.571
	07.	221.382	214.002	203.043	176.352	112.167	142.417	19.657	33.885	337.502	1.460.408
	08.	203.982	218.864	100.539	180.427	104.280	145.104	20.829	58.122	309.457	1.341.602
	09.	226.222	273.832	163.817	191.870	124.224	162.654	27.350	46.723	418.779	1.635.471
	10.	235.076	208.637	155.124	186.477	134.382	154.514	31.175	55.981	360.796	1.522.161
	11.	245.020	212.984	155.567	175.442	132.692	159.417	22.135	39.167	376.129	1.518.553

Напомена:

Критериј за приказивање појединачних земаља је учешће увоза из те земље у укупном увозу БиХ у трогодишњем периоду (2016, 2017, 2018. године). У складу с наведеним, све земље са учешћем већим од 3,0% исказане су појединачно, док су остале земље укључене у категорију “Остале земље”.

T22: Увоз робе по земљама поријекла

у хиљадама КМ

Година	Мјесец	Њемачка	Италија	Србија	Хрватска	Кина	Словенија	Руска Федерација	Турска	Аустрија	Остале земље	Укупно
2012.		1.725.796	1.429.362	1.431.534	2.202.545	816.377	803.360	1.493.885	449.381	504.094	4.396.607	15.252.942
2013.		1.734.842	1.482.256	1.485.608	1.956.353	914.082	754.344	1.505.995	493.202	521.188	4.321.922	15.169.792
2014.		1.869.564	1.653.565	1.629.521	1.851.693	1.359.548	763.235	1.292.467	582.203	532.109	4.665.372	16.199.278
2015.		1.914.123	1.758.287	1.728.431	1.673.068	1.091.670	773.503	910.072	644.698	560.859	4.797.152	15.851.863
2016.		1.998.877	1.899.582	1.828.142	1.617.713	1.091.966	831.403	729.427	687.349	556.399	4.920.158	16.161.014
2017.		2.103.758	2.062.127	2.029.997	1.828.432	1.186.073	912.704	907.315	766.728	618.743	5.769.765	18.185.642
2018.		2.297.072	2.170.785	2.070.768	1.915.158	1.339.232	917.011	892.371	874.490	672.990	6.124.091	19.273.968
2019.		2.337.802	2.333.081	2.150.219	2.020.597	1.449.423	906.606	451.193	964.624	721.547	6.163.492	19.498.584
2020.		2.074.858	1.949.017	1.895.718	1.523.371	1.355.872	840.875	359.084	896.725	682.570	5.308.196	16.886.285
2021.		2.566.643	2.600.538	2.427.344	1.922.537	1.702.427	984.015	629.494	1.269.716	823.775	6.670.410	21.596.900
2021.	11.	228.090	254.037	218.177	169.112	164.277	85.584	45.677	124.861	81.211	734.148	2.105.174
	12.	236.443	243.009	237.201	177.789	183.433	88.938	63.652	133.805	78.668	711.666	2.154.605
2022.	01.	172.884	187.974	160.979	145.444	154.529	71.109	57.203	100.135	60.878	600.511	1.711.646
	02.	231.853	224.556	228.770	179.214	166.255	85.423	62.580	128.277	79.394	686.785	2.073.108
	03.	265.604	290.343	302.350	235.261	188.069	106.368	53.284	148.915	93.167	831.391	2.514.753
	04.	249.976	283.032	260.778	214.958	164.583	97.317	48.875	165.625	91.913	793.825	2.370.882
	05.	243.291	312.576	266.939	234.998	186.041	93.514	54.833	141.287	87.557	805.655	2.426.692
	06.	250.729	318.877	280.914	261.035	196.371	103.467	56.611	160.894	91.361	882.407	2.602.668
	07.	255.437	353.235	237.625	269.702	197.554	98.391	60.809	118.631	85.906	797.449	2.474.738
	08.	236.764	254.900	268.040	280.892	203.959	77.730	52.667	138.696	70.641	765.401	2.349.691
	09.	270.424	333.286	284.231	303.850	240.733	103.272	69.104	141.229	93.977	809.376	2.649.482
	10.	283.687	356.414	272.087	259.903	213.623	95.333	27.862	144.955	82.793	790.711	2.527.368
	11.	261.810	303.409	249.362	248.112	215.016	87.615	35.092	143.369	88.439	848.618	2.480.842

Напомена:

Критериј за приказивање појединачних земаља је учешће увоза из те земље у укупном увозу БиХ у трогодишњем периоду (2016, 2017, 2018. године). У складу са наведеним, све земље са учешћем већим од 3,0% исказане су појединачно, док су остале земље укључене у категорију “Остале земље”.

T23: Преглед просјечних средњих курсава КМ

Година	Мјесец	ЕМУ	Хрватска	Чешка Р.	Мађарска	Јапан	Швајцарска	Турска	В.Британија	САД	Кина	Србија
		EUR	HRK	CZK	HUF	JPY	CHF	TRY	GBP	USD	CNY	RSD
		1	100	1	100	100	1	1	1	1	1	100
2012.		1,955830	26,003868	0,077784	0,676389	1,909803	1,622699	0,845478	2,412276	1,522668	...	1,732491
2013.		1,955830	25,806786	0,075328	0,658705	1,512911	1,589326	0,775940	2,304432	1,473557	0,239647	1,729721
2014.		1,955830	25,619449	0,071033	0,633710	1,393940	1,610337	0,673375	2,426325	1,474019	0,239264	1,668863
2015.		1,955830	25,688577	0,071687	0,631327	1,456462	1,832914	0,650180	2,694477	1,762605	0,280568	1,619915
2016.		1,955830	25,960428	0,072346	0,627987	1,628845	1,794449	0,586378	2,396405	1,768011	0,266189	1,588875
2017.		1,955830	26,205454	0,074317	0,632480	1,546889	1,761597	0,476205	2,232882	1,735482	0,256628	1,611317
2018.		1,955830	26,365492	0,076267	0,613697	1,500585	1,693763	0,351884	2,210985	1,657498	0,250633	1,653621
2019.		1,955830	26,365089	0,076197	0,601572	1,603053	1,758109	0,307940	2,230125	1,747204	0,252963	1,659447
2020.		1,955830	25,946780	0,074002	0,557563	1,607387	1,827419	0,247515	2,201320	1,716607	0,248658	1,663431
2021.		1,955830	25,977234	0,076253	0,545671	1,506596	1,808910	0,191301	2,274685	1,653851	0,256382	1,663495
2021.	11.	1,955830	26,011782	0,077009	0,536519	1,503071	1,858347	0,162759	2,306693	1,713630	0,268153	1,663390
	12.	1,955830	26,005238	0,077396	0,532589	1,520377	1,878689	0,127688	2,302557	1,730111	0,271599	1,663393
2022.	01.	1,955830	25,996011	0,079827	0,543995	1,504506	1,882231	0,127251	2,341072	1,728160	0,271877	1,663345
	02.	1,955830	25,962189	0,080109	0,548653	1,495972	1,867587	0,126492	2,333614	1,723864	0,271704	1,663296
	03.	1,955830	25,836210	0,078092	0,518531	1,501361	1,910814	0,121573	2,341104	1,776058	0,279958	1,662095
	04.	1,955830	25,875006	0,080084	0,522686	1,433318	1,914754	0,122507	2,339109	1,802198	0,280796	1,661349
	05.	1,955830	25,951530	0,079107	0,509405	1,436617	1,891062	0,119065	2,302850	1,850825	0,276553	1,663469
	06.	1,955830	25,991757	0,079122	0,492441	1,384156	1,908744	0,108736	2,283569	1,848738	0,276240	1,665462
	07.	1,955830	26,008840	0,079496	0,485134	1,404683	1,979336	0,110157	2,299766	1,918855	0,285061	1,666040
	08.	1,955830	26,028995	0,079613	0,486818	1,429335	2,019274	0,106979	2,315582	1,929271	0,283948	1,666605
	09.	1,955830	26,000744	0,079611	0,485704	1,382979	2,026399	0,107735	2,240012	1,971803	0,281512	1,666985
	10.	1,955830	25,976881	0,079734	0,467406	1,355352	2,002431	0,107293	2,243115	1,994232	0,277561	1,667177
	11.	1,955830	25,932866	0,080256	0,481296	1,347817	1,986095	0,103151	2,250632	1,919565	0,267564	1,667259

T24: Сервисирање спољног дуга

у хиљадама КМ

Кредитор	План отплате у 2022. години			Извршено у 2022. години		
	Главница	Камата	Укупно	Главница	Камата	Укупно закључно са новембром
Јавни кредитори	672.687	107.493	780.180	612.292	117.074	729.366
<i>Међународне и регионалне организације</i>	524.822	85.804	610.626	494.135	94.612	588.747
Европска инвестициона банка	100.992	23.346	124.338	92.578	20.516	113.094
Европска банка за обнову и развој	116.283	9.260	125.543	109.416	11.584	121.001
Свјетска банка - IDA	178.560	15.275	193.835	165.182	14.979	180.161
Свјетска банка - IBRD ¹⁾	59.132	18.375	77.507	54.664	17.779	72.444
Развојна банка Савјета Европе ¹⁾	6.883	1.399	8.282	5.958	1.200	7.158
Међународни фонд за развој пољопривреде ММФ	4.935	743	5.678	6.872	770	7.642
Европска унија – Европска комисија	38.478	9.783	48.261	39.907	24.445	64.352
Европска унија – Европска комисија	19.558	7.624	27.183	19.558	3.339	22.897
<i>Влада и владине агенције</i>	147.865	21.688	169.554	118.157	22.463	140.619
Париски клуб ¹⁾	30.113	3.777	33.890	15.987	2.874	18.861
Саудијски фонд за развој	6.202	2.029	8.231	6.762	2.300	9.062
Остала билатерала	111.551	15.883	127.433	95.408	17.288	112.697
Приватни кредитори	0	0	0	0	0	0
Лондонски клуб ¹⁾	0	0	0	0	0	0
Укупно	672.687	107.493	780.180	612.292	117.074	729.366

Извор:

Министарство финансија и трезора БиХ

1) Дуг настао прије 1992.