



Centralna banka
BOSNE I HERCEGOVINE
Централна банка
БОСНЕ И ХЕРЦЕГОВИНЕ

Mjesečni
ekonomski pregled
AUGUST 2023



Centralna banka
BOSNE I HERCEGOVINE
Централна банка
БОСНЕ И ХЕРЦЕГОВИНЕ

**Mjesečni ekonomski
pregled
AUGUST 2023**

Sadržaj:

UVODNI SAŽETAK.....	4
G01: Referentna stopa na deponovanja kod ECB-a i kamatne stope na depozite stanovništva u Eurozoni	5
G02: Prinosi na desetogodišnje obveznice	5
G03: Godišnje promjene cijena u okruženju, krajem augusta	5
G04: Godišnje stope rasta cijena za pojedine kategorije potrošačke korpe, krajem augusta	6
G05: Mjesečne promjene indirektnih poreza.....	6
G06: Vanjski dug sektora vlade	6
G07: Godišnji doprinosi rastu ukupnih depozita	7
G08: Doprinosi mjesečnoj stopi rasta ukupnih kredita	7
G09: Obaveze i depoziti generalne vlade kod komercijalnih banaka, mjesečne promjene	7
G10: Rezervni novac i monetarna multiplikacija.....	8
G11: Račun rezervi i implicitna stopa obavezne rezerve	8
G12: Devizne rezerve CBBiH.....	8
G13: Broj noćenja domaćih i stranih turista u BiH.....	9
G14: Izvoz prema glavnim grupama proizvoda, godišnje promjene	9
G15: Uvoz prema glavnim grupama proizvoda, godišnje promjene.....	9
G16: Godišnja promjena industrijske proizvodnje po područjima.....	10
G17: Godišnje promjene u deviznom kursu KM	10
G18: Stopa prinosa do dospelja na šestomjesečne trezorske zapise Republike Srpske	10

Uredništvo:

- mr. Elma Hasanović
- mr. Emina Milišić

UVODNI SAŽETAK

ECB je nastavila sa primjenom mjera restriktivne monetarne politike, a rast referentne kamatne stope na deponovanja kod centralne banke rezultirao je slabijom transmisijom od očekivane na pasivne kamatne stope u eurozoni (Grafikon 01). U poređenju sa prethodnim mjesecom, u augustu je došlo do blagog rasta prinosa na tržištu desetogodišnjih obveznica zemalja zone eura (Grafikon 02). U augustu 2023. godine, u eurozoni je zabilježena najniža godišnja stopa rasta cijena od januara 2022. godine, dok je godišnja stopa rasta temeljne inflacije viša od prosjeka zabilježenog za 2022. godinu (Grafikon 03). I u BiH je godišnja stopa rasta cijena za pojedine kategorije cjenovnih indeksa koji se koriste za izračun temeljne inflacije premašila stopu rasta prosječnih potrošačkih cijena (Grafikon 04). Prihodi od indirektnih poreza u nominalnim iznosima su zabilježili kontinuirani rast, uglavnom kao rezultat zadržavanja visokih cijena u BiH, čime je osigurana otplata vanjskog duga (Grafikon 05 i 06).

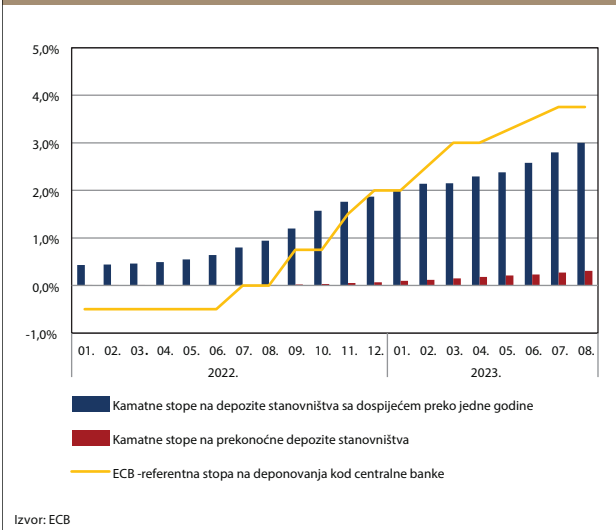
U augustu 2023. godine, zabilježen je najveći rast depozita bh banaka od decembra prošle godine, čemu su najviše doprinijeli depoziti sektora nefinansijskih privatnih preduzeća i depoziti sektora stanovništva. (Grafikon 07). U isto vrijeme kreditna dinamika potpuno je suprotna od kretanja depozita banaka, te je u augustu 2023. godine zabilježen znatno sporiji rast kredita stanovništvu i pad kredita nefinansijskim privatnim preduzećima (Grafikon 08). U posmatranom periodu, zabilježen je i mjesečni rast obaveza i depozita generalne vlade kod komercijalnih banaka (Grafikon 09). Usljed značajnog povećanja prenosivih depozita u domaćoj i stranoj valuti, te gotovine izvan banaka, nastavljen je i godišnji trend rasta monetarnih agregata (Grafikon 10). Uz zabilježeni

mjesečni rast obavezne rezerve, drugi put u toku godine, zabilježen je i mjesečni rast prosječnih sredstava iznad obavezne rezerve što je značajno uticalo na povećanje implicitne stope obavezne rezerve (Grafikon 11). Neto devizne rezerve su u posmatranom periodu zabilježile mjesečni rast, a značajan doprinos ovakvom kretanju deviznih rezervi imao je pozitivan saldo kupovine i prodaje sa komercijalnim bankama (Grafikon 12).

U augustu, nastavljen je i snažan rast ukupnog broja noćenja koje su ostvarili turisti u BiH, s tim da je broj noćenja stranih turista značajniji od broja noćenja domaćih turista, kako na godišnjem, tako i na mjesečnom nivou (Grafikon 13). Pod uticajem smanjene tražnje za BiH robom na tržištima zemalja glavnih trgovinskih partnera, zabilježen je godišnji pad stope vrijednosti izvezeno robe (Grafikon 14). Godišnji pad vrijednosti uvoza posljedica je pada nekih od uvozno najznačajnijih grupa proizvoda (Grafikon 15). Posmatrano prema područjima, skroman rast obima industrijske proizvodnje posljedica je pada godišnjih stopa djelatnosti vađenja ruda i kamena i prerađivačke industrije (Grafikon 16). Nominalni efektivni kurs (NEER) u julu je zabilježio aprecijaciju u odnosu na isti mjesec prethodne godine, koja je najvećim dijelom uzrokovana značajnom nominalnom aprecijacijom EUR-a prema turskoj liri, kineskom juanu i američkom dolaru (Grafikon 17).

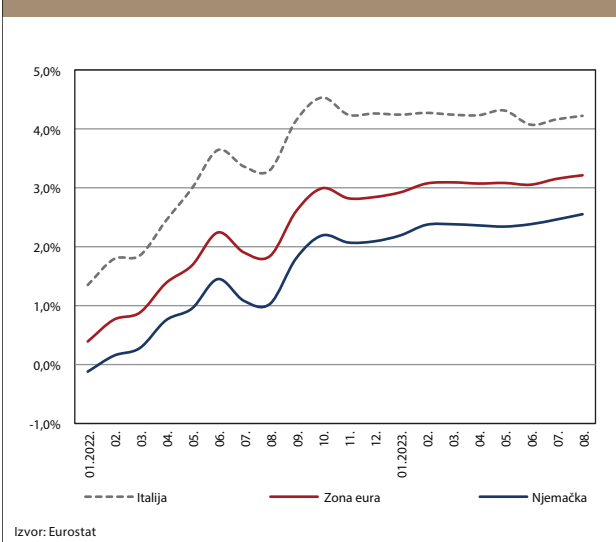
Entitet Republika Srpska (RS) u posmatranom periodu izvršio je tri emisije vrijednosnih papira, a entitet Federacija Bosne i Hercegovine (FBiH) nije emitovao javni dug (Grafikon 18).

G01: Referentna stopa na deponovanja kod ECB-a i kamatne stope na depozite stanovništva u Eurozoni



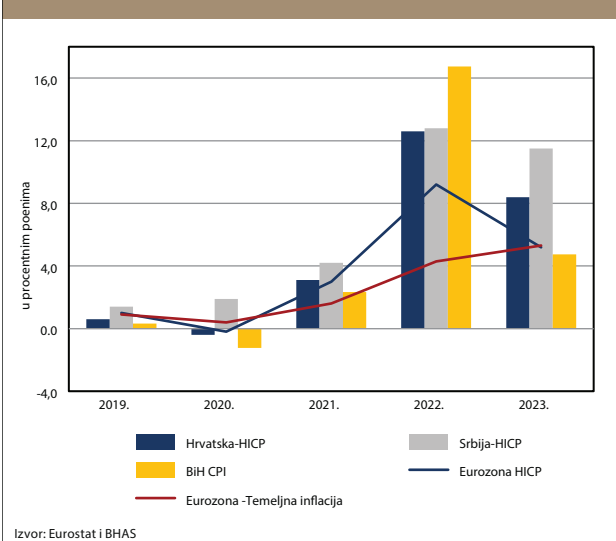
I u septembru 2023. godine, ECB je donijela odluku o daljem povećanju referentne kamatne stope na deponovanja kod centralne banke za dodatnih 25 b.p., čime je dosegla nivo od 4%. Ovakve odluke temelje se na očekivanjima daljeg rasta cijena energenata, koje su zabilježile mjesečni rast u augustu te značajnim cjenovnim pritiscima na cjenovne indekse koji ulaze u izračun temeljne inflacije. Mjere restriktivne monetarne politike i rast referentne kamatne stope na deponovanja kod centralne banke rezultirali su slabijom transmisijskom od očekivane na pasivne kamatne stope u eurozoni, pogotovo one manje ročnosti. Kamatne stope na depozite stanovništva sa dospeljećem preko godine dana zabilježile su izraženiji rast tokom 2023. godine (100 b.p.).

G02: Prinosi na desetogodišnje obveznice



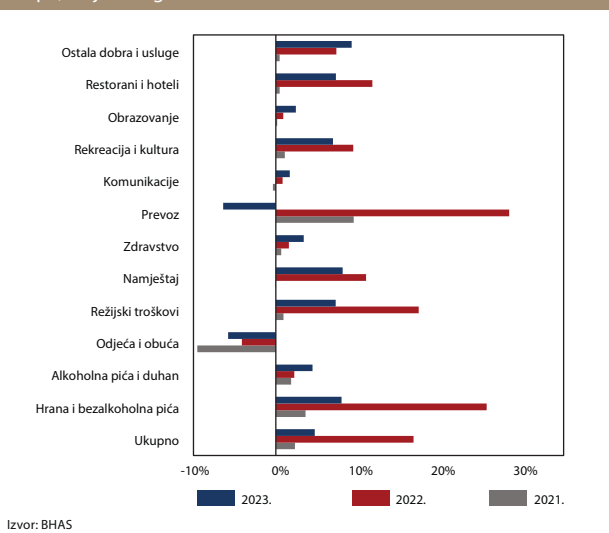
U poređenju sa prethodnim mjesecom, u augustu je došlo u prosjeku do blagog rasta prinosa na tržištu desetogodišnjih obveznica zemalja zone eura i EU. U zoni eura, najviše su porasli prinosi na desetogodišnje obveznice Hrvatske (19 b.p.), a prosječan rast u zoni eura, kao i u Italiji, bio je 6 p.p. Međutim, posmatrano od početka godine, najviše su porasli prinosi na desetogodišnje obveznice Bugarske (218 b.p.). S druge strane, u istom periodu, najviše su smanjeni prinosi na desetogodišnje Mađarske obveznice (123 b.p.).

G03: Godišnje promjene cijena u okruženju, krajem augusta



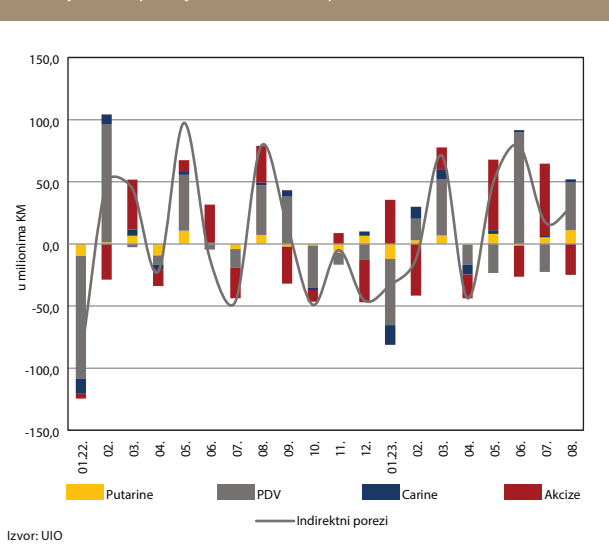
U augustu 2023. godine, u eurozoni je zabilježena najniža godišnja stopa rasta cijena od januara 2022. godine. Istovremeno, godišnja stopa rasta temeljne inflacije u posmatranom periodu viša je od prosjeka zabilježenog za 2022. godinu, te polugodišnjeg prosjeka za 2023. godinu. Najveći pritisak na rast cijena u augustu 2023. vezuje se za kategoriju usluga, gdje su cijene od marta 2023. zabilježile godišnju stopu rasta iznad 5%. Cijene usluga u drugim zemljama u okruženju, krajem augusta, rasle su po stopi od 10,7% (Hrvatska) i 8,1% (Srbija). Istovremeno, većina zemalja Eurozone, ali i zemlje u neposrednom okruženju, zabilježila je značajno više stope rasta temeljne inflacije. Cijene hrane u posmatranom periodu rasle su po i dalje visokoj stopi, a projekcije inflacije eurozone za tekuću godinu revidirane su naviše zbog očekivanog rasta cijena energije.

G04: Godišnje stope rasta cijena za pojedine kategorije potrošačke korpe, krajem augusta



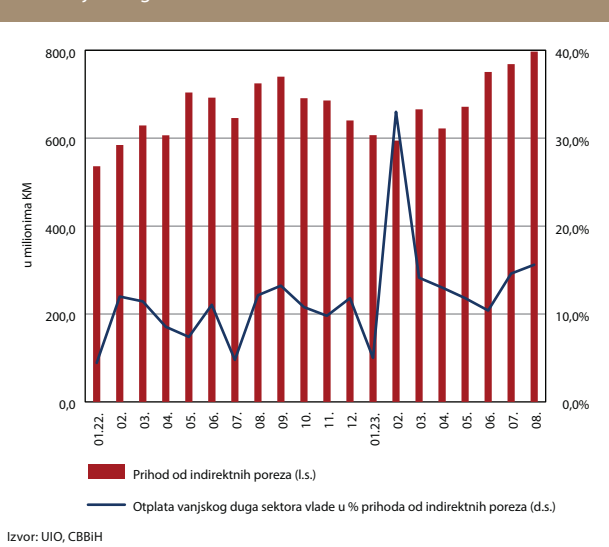
U augustu 2023. godine, sa izuzetkom jula mjeseca, zabilježena je najniža godišnja stopa rasta cijena u 2023. godini od 4,74%. Cijene su rasle po stopi nižoj za 12,0 p.p. u odnosu na stopu rasta zabilježenu u istom mjesecu prethodne godine, ali i dalje višoj u poređenju sa godišnjim stopama rasta u 2021. godini. Značajne godišnje oscilacije cijena zabilježene su u kategoriji troškova prevoza, hrane i bezalkoholnih pića, te režijskih troškova. U 2023. godini, posebno je značajan rast cijena ostalih dobara i usluga, za koje je godišnja stopa rasta u augustu 2023. godine iznosila 4,03%. Odjeljak rekreacije i kulture, te usluge restorana i hotela, jednako pokazuju značajan rast cijena koji je na godišnjem nivou iznosio 6,95% odnosno 7,32% respektivno, što je i dalje značajno iznad stope rasta prosječnih potrošačkih cijena.

G05: Mjesečne promjene indirektnih poreza



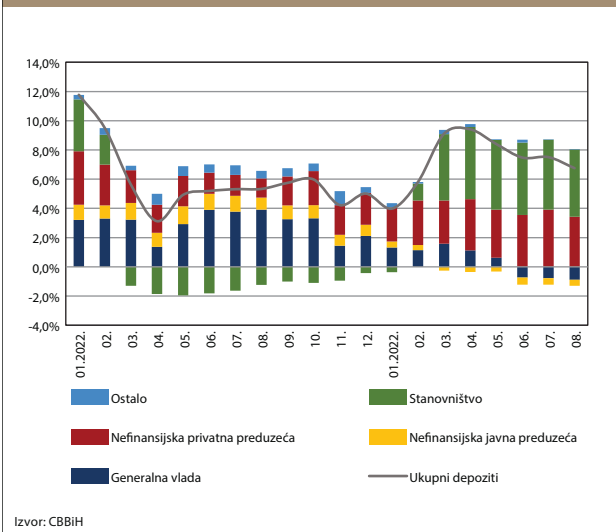
U augustu je zabilježen mjesečni rast neto naplate prihoda od indirektnih poreza (3,7%), prvenstveno usljed rasta prihoda od PDV-a (38,6 miliona KM). Rast prihoda od PDV-a potiče uglavnom od domaćeg PDV-a i rezultat je zadržavanja visokih cijena u zemlji. Prihodi od akciza su jedini zabilježili mjesečni pad (13,5%). Navedeni pad potiče od pada prihoda na duhanske prerađevine, zbog promjene režima plaćanja akciza u 2023. godini. U kumulativu, za prvih osam mjeseci, neto prihodi od indirektnih poreza iznosili su 5,48 milijardi KM, što predstavlja rast od 354,0 miliona KM (6,5%) na godišnjem nivou.

G06: Vanjski dug sektora vlade



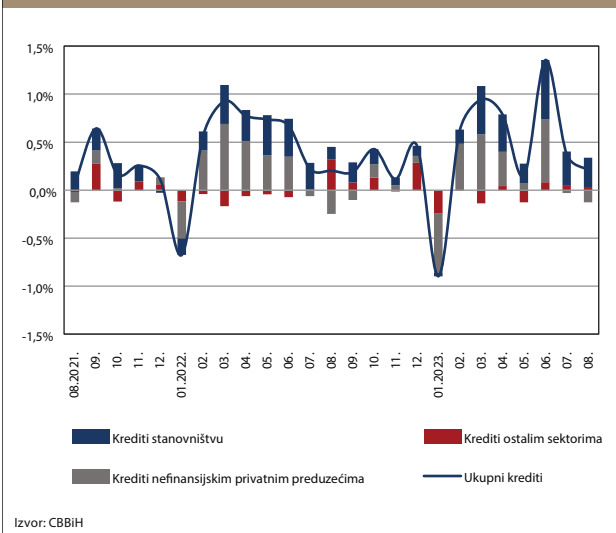
Prihodi od indirektnih poreza u nominalnim iznosima zabilježili su kontinuirani rast, uglavnom kao rezultat zadržavanja visokih cijena u BiH. Obzirom da se otplata vanjskog duga sektora vlade vrši od prihoda od indirektnih poreza, stabilna naplata prihoda osigurava održivost otplate duga. U prvih osam mjeseci tekuće godine, za servisiranje vanjskog duga sektora generalne vlade izdvojeno je 795,4 miliona KM, što predstavlja 14,5% od ukupnog iznosa prihoda od indirektnih poreza naplaćenih u prvih osam mjeseci tekuće godine. U augustu je otplaćeno 124,0 miliona KM, što je 15,6% izraženo u procentima prihoda od indirektnih poreza za navedeni mjesec.

G07: Godišnji doprinosi rastu ukupnih depozita



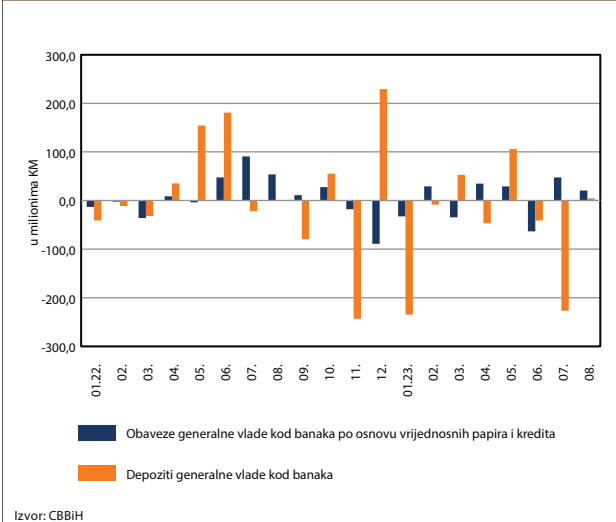
Kao i u prethodnom mjesecu, i u augustu je registrovan izuzetno visok rast depozita banaka. Rast depozita stanovništva je djelimično pod uticajem rasta pasivnih kamatnih stopa (za 40 b.p.). Mjesečni rast depozita od 343,2 miliona KM najveći je od decembra prošle godine, kada su depoziti porasli za pola miliona KM. Rastu od 1,1%, koji je na nivou julske rasta, ponovo su najviše doprinijeli depoziti sektora nefinansijskih privatnih preduzeća (0,5 p.p.) i depoziti sektora stanovništva (0,4 p.p.). Obilježje ovog perioda je i rast depozita vlada entiteta nakon dva mjeseca pada, te pad depozita institucija Bosne i Hercegovine za skoro petinu. Posmatrano na godišnjem nivou, primjećuje se nastavak trenda usporavanja rasta depozita.

G08: Doprinosi mjesečnoj stopi rasta ukupnih kredita



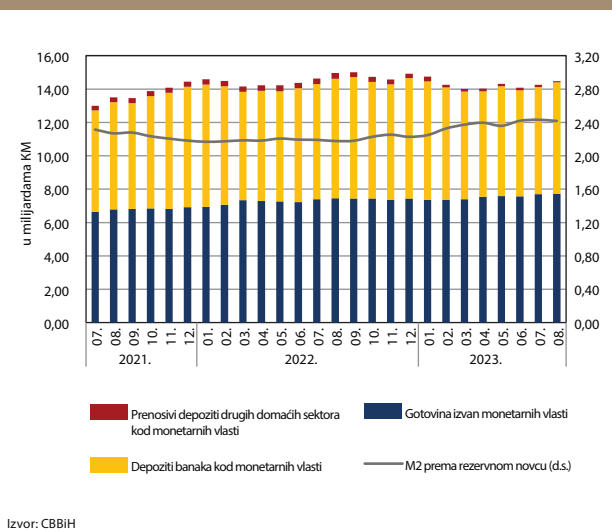
Augustovska mjesečna kreditna dinamika potpuno je suprotna od kretanja depozita banaka i nije u skladu sa očekivanjima o kreditnoj aktivnosti banaka u trećem kvartalu 2023. godine. Naime, u anketi sprovednoj u drugom kvartalu, banke su najavile nezatno pooštavanje kreditnih standarda u trećem kvartalu, uz očekivanja da će doći do rasta tražnje, pogotovo za stambenim kreditima. Ovo je drugi mjesec izuzetno niskog kreditnog rasta, prozrokovanog sporijim rastom kredita stanovništvu i padom kredita nefinansijskim privatnim preduzećima, iako kamatne stope na kredite stanovništvu stagniraju, a na kredite nefinansijskim preduzećima samo blago rastu. Godišnja stopa kreditnog rasta na nivou je rasta iz jula (4,8%) i nezatno je veća od prosječnog ostvarenog godišnjeg rasta u zadnjih godinu dana (4,5%).

G09: Obaveze i depoziti generalne vlade kod komercijalnih banaka, mjesečne promjene



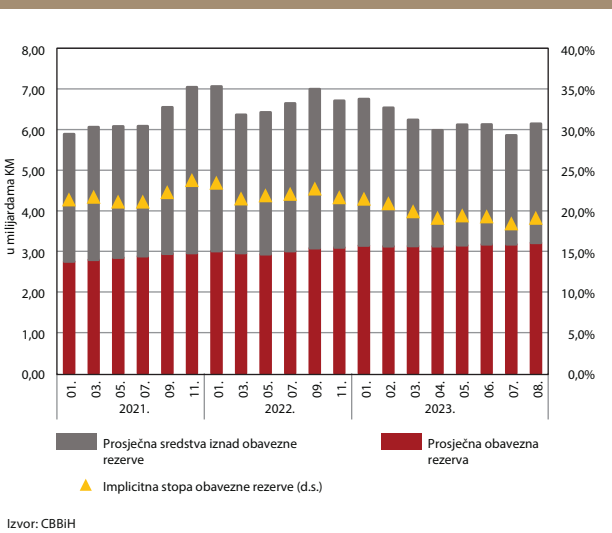
U augustu je zabilježen mjesečni rast obaveza i depozita generalne vlade kod komercijalnih banaka u iznosu od 20,5 miliona KM i 4,4 miliona KM respektivno. Na kraju augusta, ukupne obaveze sektora generalne vlade kod komercijalnih banaka iznosile su 3,20 milijardi KM, što predstavlja godišnji pad od 37,4 miliona KM ili 1,2%. Izloženost bankarskog sektora prema sektoru generalne vlade na kraju augusta bila je 8,2% ukupne aktive bankarskog sektora.

G10: Rezervni novac i monetarna multiplikacija



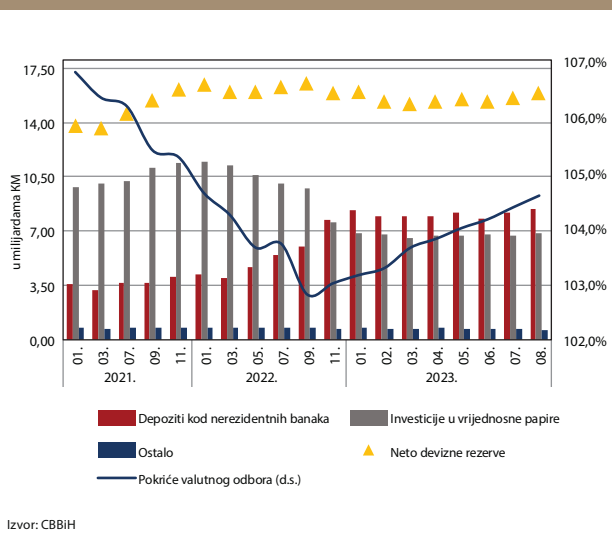
U augustu 2023. godine zabilježen je dalji mjesečni rast rezervnog novca, usljed značajnog rasta depozita banaka kod monetarnih vlasti za 228,2 miliona KM. Istovremeno, zabilježen je trend pada prenosivih depozita drugih domaćih sektora kod monetarnih vlasti. Posmatrano na godišnjem nivou, u strukturi rezervnog novca samo je stavka gotovine izvan monetarnih vlasti zabilježila rast za 279,2 miliona KM. Nastavljen je i godišnji trend rasta monetarnih agregata usljed značajnog povećanja prenosivih depozita u domaćoj i stranoj valuti, te gotovine izvan banaka za 1,57 milijardi KM, 574,4 miliona KM i 325,4 miliona KM respektivno. U augustu 2023., zabilježeno je i dalje povećanje monetarnih multiplikatora na godišnjem nivou, ali i usporavanje mjesečnog rasta.

G11: Račun rezervi i implicitna stopa obavezne rezerve



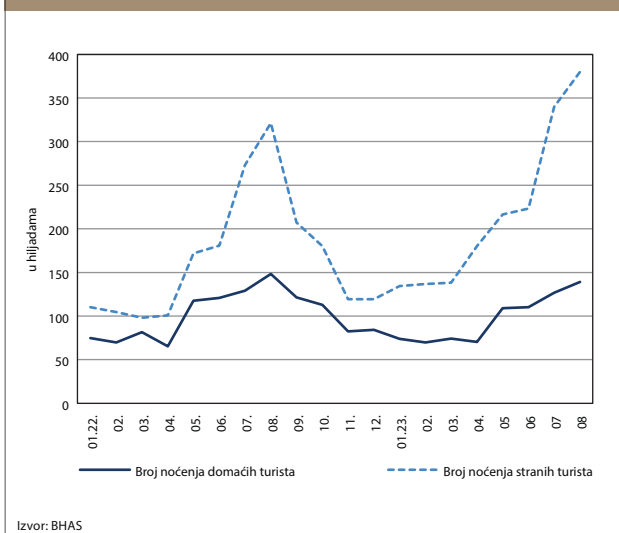
Četvrti mjesec uzastopno, osnovica za obračun obavezne rezerve zabilježila je mjesečni rast, koji je u augustu 2023. godine iznosio 325,01 miliona KM. Rast prosječne osnovice za obračun obavezne rezerve u direktnoj je vezi sa rastom osnovice u domaćoj valuti. Posmatrano na godišnjem nivou, osnovica u domaćoj valuti veća je za 1,43 milijarde KM i zabilježila je stabilan mjesečni rast od maja 2023. godine. Osnovica u domaćoj valuti sa valutnom klauzulom i osnovica u ostalim valutama zabilježile su mjesečno smanjenje, pa su ukupna držanja na računima kod CBBiH iznosila 6,14 milijardi KM. Istovremeno, drugi put u toku godine, zabilježen je mjesečni rast prosječnih sredstava iznad obavezne rezerve za 252,7 miliona KM, što je značajno uticalo na povećanje implicitne stope obavezne rezerve, koja je u augustu u prosjeku iznosila 19,1%.

G12: Devizne rezerve CBBiH



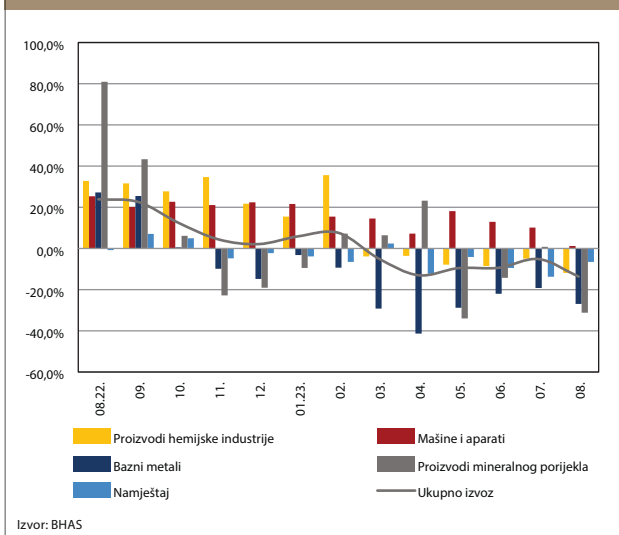
U augustu 2023. godine, neto devizne rezerve zabilježile su mjesečni rast za 306,0 miliona KM, ali su i dalje neznatno više od prosječnog stanja za posljednjih 12 mjeseci. Značajan doprinos ovakvom kretanju deviznih rezervi imao je pozitivan saldo kupovine i prodaje sa komercijalnim bankama u iznosu od 423,2 miliona KM, što predstavlja najveći mjesečni kupoprodajni saldo ostvaren u zadnjih godinu dana. Na otplatu vanjskog duga u augustu 2023. godine odnosilo se 124,0 miliona KM. Istovremeno, na godišnjem nivou zabilježeno je smanjenje deviznih rezervi i monetarne pasive za 648,9 miliona KM i 832,6 miliona KM respektivno, što je uticalo na nastavak rasta koeficijenta pokrivanja, koji je u augustu iznosio 104,57%.

G13: Broj noćenja domaćih i stranih turista u BiH



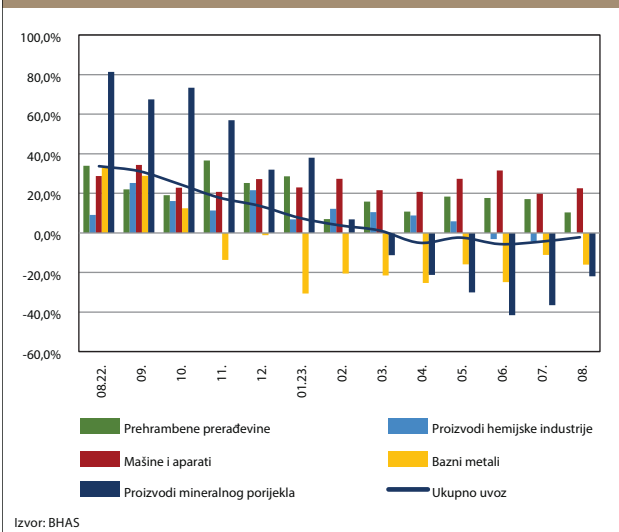
U augustu, nastavljen je snažan rast ukupnog broja noćenja koje su ostvarili turisti u BiH, s tim da je broj noćenja stranih turista značajniji od broja noćenja domaćih turista, kako na godišnjem, tako i na mjesečnom nivou. Što se tiče strukture turista, u augustu najviše noćenja ostvarili su turisti iz Saudijske Arabije (12,7%), Hrvatske (7,7%), Srbije (7,6%) i Turske (7,4%). Ukupan broj noćenja stranih turista u BiH u augustu za 17,3% je veći u odnosu na isti period prethodne godine.

G14: Izvoz prema glavnim grupama proizvoda, godišnje promjene



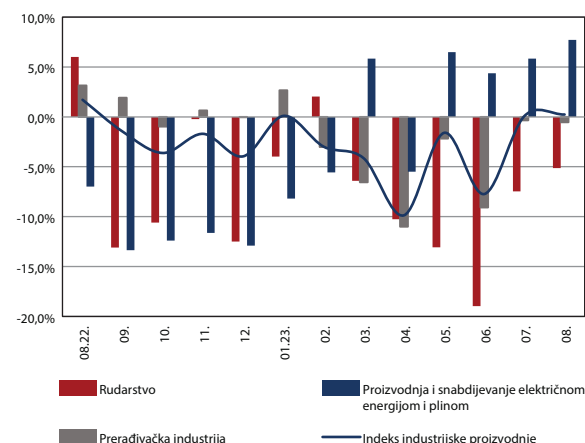
Vrijednost izvezene robe u augustu 2023. godine iznosila je 1,16 milijardi KM, što predstavlja godišnji pad od 13,7%. Godišnja stopa rasta vrijednosti izvoza u posmatranom periodu bila je pod uticajem smanjene tražnje za BiH robom na tržištima zemalja glavnih trgovinskih partnera. Pad vrijednosti izvoza posljedica je godišnjeg pada izvoza proizvoda mineralnog porijekla (31,2%), baznih metala (26,9%), proizvoda hemijske industrije (11,9%) i namještaja (6,6%). S druge strane, izvoz mašina i aparata u posmatranom mjesecu zabilježio je godišnji rast vrijednosti od 1,3%. Posmatrano kumulativno za prvih osam mjeseci 2023. godine, izvoz je realizovan u vrijednosti od 11,23 milijarde KM, što predstavlja godišnji pad od 5,6%.

G15: Uvoz prema glavnim grupama proizvoda, godišnje promjene



Vrijednost uvezene robe u BiH u augustu 2023. godine iznosila je 2,30 milijardi KM, što predstavlja pad od 2,2% u odnosu na isti mjesec prethodne godine. Godišnji pad vrijednosti uvoza posljedica je pada nekih od uvezno najznačajnijih grupa proizvoda. Uvoz proizvoda mineralnog porijekla, prvenstveno nafte i naftnih derivata, kao i baznih metala, zabilježio je godišnji pad vrijednosti od 22,0% i 16,1%, respektivno. Pozitivan uticaj na vrijednost uvoza imali su transportna sredstva (43,3%) i mašine i aparati (22,6%). U prvih osam mjeseci tekuće godine, u BiH je uvezeno robe u vrijednosti od 18,28 milijardi KM, što predstavlja pad od 1,3% u odnosu na isti period prethodne godine.

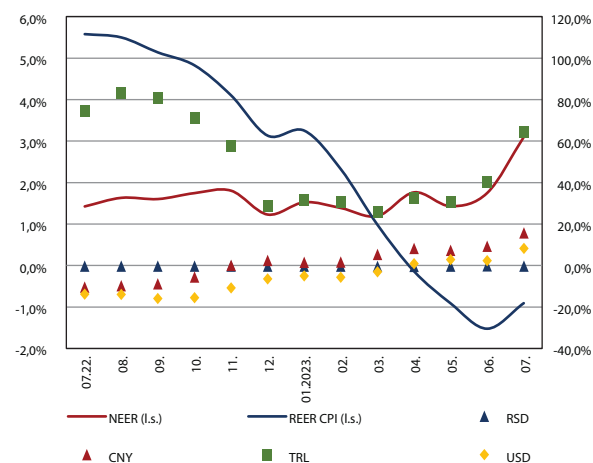
G16: Godišnja promjena industrijske proizvodnje po područjima



Izvor: BHAS

Obim industrijske proizvodnje BiH u augustu 2023. godine zabilježio je neznatan rast od 0,2% u odnosu na isti mjesec prethodne godine. Posmatrano prema područjima, skroman rast obima industrijske proizvodnje posljedica je pada godišnjih stopa djelatnosti vađenja ruda i kamena i prerađivačke industrije od 5,1% i 0,5% respektivno. U okviru prerađivačke industrije, većina najznačajnijih oblasti zabilježila je godišnji pad obima proizvodnje. S druge strane, pozitivan uticaj na obim industrijske proizvodnje u augustu imalo je područje proizvodnje i snabdijevanja električnom energijom i plinom, koje je zabilježilo godišnji rast od 7,7%.

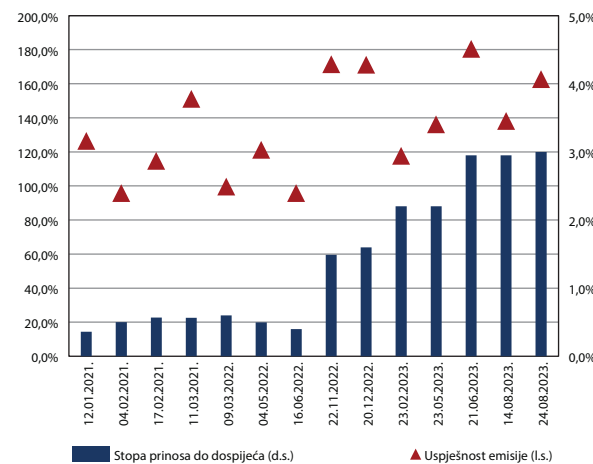
G17: Godišnje promjene u deviznom kursu KM



Izvor: CBBiH

Nominalni efektivni kurs (NEER) u julu je zabilježio aprecijaciju od 3,1% u odnosu na isti mjesec prethodne godine. Aprecijacija NEER-a je najvećim dijelom uzrokovana značajnom nominalnom aprecijacijom EUR, naše sidrene valute, prema turskoj liri koja je u julu, na godišnjem nivou, iznosila 64,5%, kao i aprecijacijom prema kineskom juanu (15,8%) i američkom dolaru (8,3%). S druge strane, realni efektivni kurs, gdje je indeks potrošačkih cijena korišten kao deflator, je u julu zabilježio godišnju deprecijaciju od 0,9%

G18: Stopa prinosa do dospelja na šestomjesečne trezorske zapise Republike Srpske



Izvor: BLSE

Uspešnost emisije predstavlja odnos između ostvarenog i planiranog iznosa emisije. Na x-osi je datum emisije.

U augustu, Republika Srpska (RS) je izvršila tri emisije vrijednosnih papira, a Federacija Bosne i Hercegovine (FBiH) nije emitovala javni dug. Na kratkoročnom tržištu javnog duga emitovana su dva šestomjesečna trezorska zapisa, a na dugoročnom je izvršena jedna emisija petogodišnjih obveznica. Pristigle ponude za kupovinu trezorskih zapisa značajno su premašile planirani iznos emisije, a razlog ovako visoke tražnje je vjerovatno održavanje visoke stope prinosa do dospelja (s.p.d.d.) na primarnom tržištu javnog duga trezorskih zapisa RS (3%), ali i značajno niži prinosi na kratkoročni dug FBiH (1,1% u prvjoj polovini 2023.). U poređenju sa prethodnom godinom (0,92%), prosječna s.p.d.d. na primarnom tržištu šestomjesečnih trezorskih zapisa RS (2,66%) je u ovoj godini viša za 174 b.p.

STATISTIČKI DODATAK

T01: Glavni ekonomski indikatori	13
T02: Kupovina i prodaja KM.....	14
T03: Devizne rezerve CBBiH.....	15
T04: Monetarni agregati	16
T05: Monetarni pregled	17
T06: Bilans stanja CBBiH.....	19
T07: Konsolidovani bilans komercijalnih banaka u BiH.....	20
T08: Ukupni depoziti i krediti komercijalnih banaka	22
T09: Valutna struktura depozita i kredita komercijalnih banaka	23
T10: Sektorska struktura depozita kod komercijalnih banaka	24
T11: Sektorska struktura kredita kod komercijalnih banaka	25
T12: Kamatne stope na kredite stanovništvu	26
T13: Kamatne stope na kredite nefinansijskim preduzećima.....	27
T14: Kamatne stope na depozite stanovništva i nefinansijskih preduzeća.....	28
T15: Prosječne obavezne rezerve.....	29
T16: Indeks industrijske proizvodnje BiH.....	30
T17: Indeks potrošačkih cijena za BiH	31
T18: Platni bilans BiH	32
T19: Međunarodna investicijska pozicija (MIP)	33
T20: Vanjskotrgovinska razmjena BiH	34
T21: Izvoz robe po zemljama destinacije	35
T22: Uvoz robe po zemljama porijekla	36
T23: Pregled prosječnih srednjih kurseva KM	37

Napomena: Kratka metodološka objašnjenja se nalaze ispod svake tabele, dok su opširnija dostupna na www.cbbh.ba

Napomena uz tabele 4, 5, 7, 8, 9, 10, 11, 12 i 13.

Od 1. jula 2017. godine nastupila je statusna promjena pripajanja supsidijarnog društva UniCredit Leasing d.o.o. Sarajevo društvu UniCredit Bank d.d. Mostar. U skladu s tim, Unicredit Leasing d.o.o. Sarajevo prestaje postojati zaključno s 30. junom 2017. godine, a podaci pripojenog društva se iskazuju u sklopu izvještaja UniCredit Bank d.d. Mostar, počevši od izvještaja za juli 2017. godine.

Revidirani podaci za period januar 2006. – novembar 2015. godine su bazirani na aktivnom podbilansu banaka s većinskim državnim kapitalom iz Federacije BiH, pri čemu je isključen pasivni podbilans. Kroz ovu dopunu statistike korisnicima se pruža veća analitička korisnost podataka i objektivni pokazatelji o trenutnom poslovanju banaka u BiH. Pasivni podbilans sadrži obaveze po inostranim kreditima i staroj deviznoj štednji građana do 31. marta 1992. godine, i ne odslikava aktuelno poslovanje banke, te će ovaj podbilans u procesu privatizacije preuzeti Ministarstvo finansija FBiH u skladu sa Zakonom o početnom bilansu banaka i Zakonom o privatizaciji, kao što je urađeno za prethodno privatizirane banke. Izvršena revizija je u najvećoj mjeri uticala na smanjenje kredita javnim preduzećima u stranoj valuti, smanjenje strane pasive, na smanjenje ostalih stavki aktive i pasive po osnovu stare devizne štednje, a u znatno manjim iznosima na stavke kredita vladi entiteta, fiksnu aktivu, depozite nerezidenata, dionice i kapital.

Podaci o „punom“ bilansu, s uključenim pasivnim podbilansom, korisnicima su još uvijek dostupni na: http://statistics.cbbh.ba:4444/Panorama/novaview/SimpleLogin_bs.aspx

U novembru 2014. godine, dvije banke su izvršile prodaju i prenos dijela kreditnog portfolija, što je za efekat imalo povećanje rezervi kod monetarnih vlasti u ukupnom iznosu od 64 miliona KM i smanjenja sljedećih stavki: potraživanja od privatnih preduzeća za 260 miliona KM, strane pasive za 101 milion KM i ostalih stavki (neto) za 95 miliona KM.

Zbog primjene Međunarodnih računovodstvenih standarda (MRS) i Međunarodnih standarda u finansijskim izvještajima banaka Federacije BiH i prenosa novčanih tokova u decembarskim podacima za 2011. godinu, došlo je do sljedećih promjena, na strani aktive: smanjenja kredita za 155 miliona KM, povećanja ostale aktive za 10 miliona KM, na strani pasive: smanjenja obaveza prema nerezidentima u iznosu od 624 miliona KM, povećanja rezervisanja za kreditne gubitke za 472 miliona KM i povećanja ostale pasive za sedam miliona KM.

U februaru 2011. godine jedna banka iz Federacije BiH izvršila je reklasifikaciju depozita u iznosu od oko 80 miliona KM, s depozita javnih preduzeća na depozite vlade entiteta, u skladu s preporukama MMF-a.

Po nalogu Agencije za bankarstvo FBiH, u junu 2010. godine jedna banka je izvršila preknjižavanje oko 300 miliona KM potraživanja po osnovu vrijednosnih papira od domaćih institucionalnih sektora na potraživanja od nerezidenata. U decembru 2010. godine ista banka je izvršila retroaktivno ovu ispravku u odgovarajućim iznosima za period od augusta 2009. godine, kada je greška nastala, do maja 2010. godine. Navedena ispravka se odrazila na porast strane aktive i pad ostalih stavki neto.

Jedna banka iz Federacije BiH izvršila je reklasifikaciju finansijskih instrumenata u okviru strane aktive za period januar - august 2010. u iznosu od oko 40 miliona KM. Potraživanja od nerezidenata po osnovu kredita reklasifikovana su u potraživanja od nerezidenata po osnovu vrijednosnih papira, što se odrazilo na promjene unutar kratkoročne i dugoročne strane aktive.

Po nalogu Agencije za bankarstvo Republike Srpske, jedna banka je izvršila reklasifikaciju finansijskih instrumenata na strani pasive za period septembar 2008. - novembar 2010. tj. smanjenje oročenih i štednih depozita nebankarskih finansijskih institucija i sektora vlade, a povećanje kredita od navedenih sektora, respektivno u odgovarajućim iznosima, po mjesecima, u rasponu od 50 - 150 miliona KM.

U skladu s novom regulativom Agencije za bankarstvo RS, objavljenoj u Sl. glasniku RS br. 136/10, kojom je propisan novi način knjigovodstvenog evidentiranja potraživanja klasifikovanih u kategoriju «E», obračuna i knjigovodstvenog evidentiranja kamate po nekvalitetnoj aktivi, te obračuna opštih i posebnih rezervisanja, banke iz RS-a su u podacima za decembar 2010. godine izvršile primjenu navedene regulative, prenosom navedenih pozicija iz vanbilansne evidencije u bilans. Ispravka se odrazila na strani aktive, na porast kredita u iznosu od 144 miliona KM, porast dospjelih kamata u iznosu od 36 miliona KM, a na strani pasive, na porast rezervisanja za kreditne gubitke u iznosu od 180 miliona KM u okviru računa kapitala.

T01: Glavni ekonomski indikatori

	Promjene u odnosu na				
	08.2023.	07.2023.	12.2022.	08.2022.	
FINANSIJSKI SEKTOR	u milionima KM				
Monetarni sektor					
Novčana masa M2	34.985	0,9%	5,3%	7,5%	
Devizne rezerve	15.872	2,0%	-1,2%	-3,9%	
Prosječno stanje računa rezervi kod CBBiH	6.141	4,9%	-8,6%	-9,9%	
Bankarski sektor					
Ukupni krediti	22.859	0,2%	3,6%	4,8%	
Ukupni depoziti	30.509	1,1%	4,4%	6,8%	
Nebankarski sektor					
Promet na BLSE	84,7	1,4%	-14,6%	121,7%	
Promet na SASE	0,8	-63,8%	-97,3%	-89,9%	
Promet u BPRV-u	12.670	8,6%	3,2%	18,4%	
Promet u žirokliringu	2.073	2,7%	-4,3%	6,0%	
Berzanski indeksi					
	u bodovima				
BIRS	711	-2,7%	-15,5%	-6,9%	
SASX 30	1.761	0,8%	1,5%	2,2%	
REALNI SEKTOR	u osobama		07.2023.	12.2022.	08.2022.
Potrošačke cijene - BiH			1,0%	1,8%	4,7%
Industrijska proizvodnja - BiH			-3,8%	-7,8%	0,2%
Broj nezaposlenih - BiH	350.316		0,0%	-1,1%	-2,8%
VANJSKI SEKTOR	u milionima KM		Promjene u odnosu na		
			07.2023.	12.2022.	08.2022.
Uvoz	2.299		-2,8%	-6,2%	-2,2%
Izvoz	1.159		-16,4%	-17,6%	-13,7%
JAVNE FINANSIJE	u milionima KM		07.2023.	12.2022.	08.2022.
Neto indirektni porezi	797,0		3,7%	24,5%	10,0%
PDV	518,0		8,1%	17,2%	12,6%
Akcize	160,7		-13,5%	56,6%	-3,8%
Carine	45,9		5,3%	3,6%	22,1%

T02: Kupovina i prodaja KM					u hiljadama KM	
Godina	Mjesec	Prodaja	Kupovina	Saldo	Kumulativ salda	
1	2	3	4	5(3-4)	6	
2013.		4.588.615	3.918.598	670.017	6.142.015	
2014.		5.065.358	4.379.047	686.312	6.828.327	
2015.		5.470.552	4.699.060	771.492	7.599.818	
2016.		7.485.849	6.622.039	863.811	8.463.629	
2017.		8.476.378	7.421.186	1.055.192	9.518.821	
2018.		10.792.432	9.780.514	1.011.918	10.530.740	
2019.		11.385.556	10.533.525	852.031	11.382.771	
2020.		11.344.462	10.184.558	1.159.904	12.542.676	
2021.		9.872.890	7.399.673	2.473.217	15.015.893	
2022.		6.291.277	6.075.689	215.588	15.231.481	
2022.	08.	653.051	328.609	324.441	15.616.001	
	09.	569.116	500.353	68.763	15.684.764	
	10.	311.318	578.907	-267.589	15.417.174	
	11.	331.428	687.726	-356.299	15.060.876	
	12.	977.721	807.115	170.606	15.231.481	
2023.	01.	508.602	682.400	-173.798	15.057.683	
	02.	500.649	1.082.309	-581.659	14.476.024	
	03.	554.006	739.979	-185.974	14.290.050	
	04.	865.835	795.222	70.614	14.360.664	
	05.	958.727	772.177	186.549	14.547.213	
	06.	1.001.282	1.234.920	-233.638	14.313.575	
	07.	942.508	751.701	190.807	14.504.383	
	08.	1.045.521	767.902	277.619	14.782.002	

T03: Devizne rezerve CBBiH

na kraju perioda, u milionima KM

Godina	Mjesec	Bruto devizne rezerve							Neto devizne rezerve	Monetarna pasiva	Neto strana aktiva CBBiH
		Zlato	Držanje SDR	Strana valuta u trezoru CBBiH	Depoziti kod nerezidentnih banaka	Ostalo	Investicije u vrijednosne papire	9=3+...+8			
1	2	3	4	5	6	7	8	9=3+...+8	10	11	12=10-11
2013.	12.	164,1	2,7	91,6	2.217,6	0,0	4.592,3	7.068,3	7.067,3	6.659,2	408,1
2014.	12.	182,7	5,2	71,8	2.181,7	0,0	5.384,1	7.825,6	7.824,5	7.293,1	531,4
2015.	12.	182,3	3,8	128,5	1.003,6	0,0	7.288,1	8.606,3	8.605,0	8.064,6	540,4
2016.	12.	205,1	2,6	194,8	2.970,4	0,0	6.158,2	9.531,1	9.529,0	8.926,3	602,6
2017.	12.	203,9	1,5	236,4	2.698,6	0,0	7.416,1	10.556,6	10.555,0	9.977,1	577,8
2018.	12.	210,0	2,2	274,1	2.911,4	0,0	8.225,4	11.623,2	11.621,4	10.983,3	638,1
2019.	12.	254,1	0,2	322,6	3.102,8	0,0	8.917,4	12.597,1	12.595,4	11.824,2	771,2
2020.	12.	291,6	0,9	142,2	3.832,1	0,0	9.601,3	13.868,0	13.866,3	12.970,6	895,7
2021.	12.	302,0	1,9	469,6	3.945,1	0,0	11.629,6	16.348,1	16.345,8	15.573,0	772,8
2022.	12.	160,0	0,1	572,0	8.273,2	0,0	7.060,5	16.065,9	16.063,3	15.611,7	451,5
2022.	08.	292,8	1,3	475,7	5.243,8	0,0	10.507,0	16.520,6	16.518,0	16.008,4	509,6
	09.	291,5	1,4	476,1	6.019,9	0,0	9.730,2	16.519,1	16.516,5	16.067,7	448,8
	10.	155,1	11,6	480,3	7.326,2	0,0	8.286,5	16.259,7	16.257,3	15.811,1	446,2
	11.	159,6	0,1	482,8	7.686,6	0,0	7.577,7	15.906,8	15.904,4	15.442,0	462,4
	12.	160,0	0,1	572,0	8.273,2	0,0	7.060,5	16.065,9	16.063,3	15.611,7	451,5
2023.	01.	166,6	17,4	530,1	8.365,3	0,0	6.867,9	15.947,4	15.944,3	15.458,5	485,8
	02.	162,2	1,5	530,1	7.912,4	0,0	6.759,0	15.365,1	15.350,4	14.864,5	485,9
	03.	170,4	1,5	530,1	7.936,1	0,0	6.569,1	15.207,2	15.204,7	14.671,7	533,0
	04.	169,5	19,4	530,1	7.945,7	0,0	6.664,6	15.329,3	15.326,3	14.766,2	560,1
	05.	172,4	1,7	530,1	8.140,7	0,0	6.683,2	15.528,0	15.525,3	14.929,9	595,4
	06.	165,2	1,7	531,6	7.817,4	0,0	6.802,1	15.317,9	15.315,2	14.706,0	609,2
	07.	167,7	21,6	453,9	8.194,6	0,0	6.727,6	15.565,5	15.563,1	14.912,8	650,3
	08.	168,0	1,7	457,9	8.391,1	0,0	6.853,5	15.872,1	15.869,1	15.175,8	693,3

Napomena:

Monetarni podaci ažurirani u skladu s metodologijom MMF-a (Priručnik za monetarnu i finansijsku statistiku, 2000.), od januara 2006. godine.

Bruto devizne rezerve čine stanja bilansnih pozicija kratkoročne strane aktive CBBiH (zlato, raspolaganje CBBiH SDR, devize u trezoru CBBiH, prenosivi depoziti u stranoj valuti kod nerezidentnih banaka i ostalo) i investiranja u vrijednosne papire od jula 2006. godine po odluci Investicionog komiteta CBBiH. Neto devizne rezerve predstavljaju razliku između bruto deviznih rezervi i obaveza prema nerezidentima. Monetarnu pasivu CBBiH čine novac izvan monetarnih vlasti i depoziti rezidenata kod monetarnih vlasti. Neto strana aktiva CBBiH predstavlja razliku između neto deviznih rezervi i monetarne pasive CBBiH.

T04: Monetarni agregati

na kraju perioda, u milionima KM

Godina	Mjesec	Gotovina izvan monetarnih vlasti	Depoziti banaka kod monetarnih vlasti	Prenosivi depoziti drugih domaćih sektora kod monetarnih vlasti	Gotovina izvan banaka	Prenosivi depoziti u domaćoj valuti	Ostali depoziti u domaćoj valuti	Prenosivi depoziti u stranoj valuti	Ostali depoziti u stranoj valuti	Rezervni novac	M1	QM	M2
1	2	3	4	5	6	7	8	9	10	11=3+4+5	12=6+7	13=8+9+10	14=12+13
2013.	12.	2.909,9	3.475,3	15,9	2.542,3	4.153,3	3.006,3	1.189,3	5.202,4	6.401,0	6.695,6	9.398,0	16.093,6
2014.	12.	3.210,5	3.751,1	38,3	2.814,0	4.496,4	3.377,3	1.301,2	5.280,0	6.999,9	7.310,4	9.958,5	17.268,9
2015.	12.	3.499,5	4.063,5	51,7	3.055,3	5.125,6	3.562,6	1.360,4	5.543,3	7.614,7	8.180,9	10.466,3	18.647,2
2016.	12.	4.066,8	4.269,1	52,0	3.401,2	5.899,8	3.883,0	1.535,6	5.478,0	8.387,9	9.301,0	10.896,6	20.197,6
2017.	12.	4.319,4	5.033,1	76,1	3.648,1	6.924,4	4.091,6	1.816,2	5.636,1	9.428,5	10.572,5	11.543,8	22.116,3
2018.	12.	4.750,6	5.523,3	125,5	3.978,6	8.166,4	4.302,2	1.961,4	5.782,4	10.399,4	12.145,1	12.046,0	24.191,1
2019.	12.	5.199,9	5.743,6	176,6	4.330,1	8.921,1	2.998,0	2.490,3	7.593,2	11.120,2	13.251,2	13.081,5	26.332,7
2020.	12.	6.172,5	5.901,1	231,8	5.043,4	10.011,8	3.034,7	2.902,5	7.256,6	12.305,4	15.055,2	13.193,8	28.249,0
2021.	12.	6.923,8	7.219,6	304,9	5.540,0	12.387,6	3.044,2	3.300,1	7.243,8	14.448,3	17.927,5	13.588,1	31.515,6
2022.	12.	7.436,1	7.217,4	272,7	6.126,2	13.752,5	2.878,7	3.583,9	6.898,8	14.926,2	19.878,6	13.361,3	33.240,0
2022.	08.	7.455,2	7.167,2	333,2	6.063,6	13.183,7	2.922,7	3.384,0	6.995,2	14.955,6	19.247,3	13.301,8	32.549,1
	09.	7.444,2	7.272,0	296,5	6.081,0	13.342,3	2.897,7	3.456,7	6.938,4	15.012,7	19.423,3	13.292,8	32.716,2
	10.	7.435,2	6.988,8	311,5	6.025,5	13.306,3	2.948,7	3.620,2	6.912,5	14.735,5	19.331,8	13.481,4	32.813,1
	11.	7.349,3	6.930,4	291,0	5.957,1	13.437,2	2.923,9	3.603,8	6.899,9	14.570,7	19.394,3	13.427,5	32.821,8
	12.	7.436,1	7.217,4	272,7	6.126,2	13.752,5	2.878,7	3.583,9	6.898,8	14.926,2	19.878,6	13.361,3	33.240,0
2023.	01.	7.355,2	7.097,0	288,7	5.953,5	13.758,9	2.906,9	3.657,1	6.856,4	14.741,0	19.712,4	13.420,4	33.132,8
	02.	7.362,2	6.735,3	162,7	5.982,3	13.643,5	2.867,4	3.734,3	6.957,5	14.260,2	19.625,8	13.559,2	33.185,0
	03.	7.397,9	6.454,3	160,1	6.027,0	13.583,4	2.873,8	3.763,5	7.003,9	14.012,3	19.610,4	13.641,2	33.251,6
	04.	7.548,0	6.322,1	151,8	6.198,9	13.758,3	2.889,0	3.766,4	6.992,2	14.021,8	19.957,3	13.647,7	33.604,9
	05.	7.588,7	6.578,4	151,7	6.163,5	13.922,7	2.815,6	3.924,3	6.956,7	14.318,8	20.086,2	13.696,6	33.782,8
	06.	7.571,4	6.349,8	152,6	6.253,1	14.082,0	2.854,5	3.887,6	6.975,2	14.073,9	20.335,1	13.717,3	34.052,4
	07.	7.694,8	6.429,3	131,6	6.373,8	14.593,9	2.825,2	3.946,5	6.942,0	14.255,7	20.967,7	13.713,7	34.681,4
	08.	7.734,4	6.657,4	81,4	6.388,9	14.758,3	2.900,7	3.958,4	6.979,8	14.473,3	21.147,2	13.838,9	34.986,2

Napomena:

Od januara 2019. godine izvršena je reklasifikacija valutne strukture finansijskih instrumenata (kredit, depoziti, vrijednosni papiri) iskazanih originalno u KM sa valutnom klauzulom sa pozicija domaće valute na pozicije strane valute u izvještajima monetarne statistike u skladu sa preporukama iz MMF-ovog Priručnika i Vodiča za kompilaciju monetarne i finansijske statistike iz 2016. godine.

Monetarni podaci ažurirani u skladu s metodologijom MMF-a (Priručnik za monetarnu i finansijsku statistiku, 2000.), od januara 2006. godine.

Gotovina izvan monetarnih vlasti je preuzeta iz Bilansa stanja CBBiH i predstavlja gotov novac izvan centralne banke (monetarnih vlasti). Depoziti komercijalnih banaka predstavljaju sredstva komercijalnih banaka na računima kod CBBiH. Prenosivi depoziti drugih domaćih sektora kod monetarnih vlasti predstavljaju depozite drugih domaćih sektora (osim depozita centralne vlade). Centralna vlada predstavlja institucije BiH, vlade entiteta, entitetske fondove socijalne sigurnosti/zaštite i Brčko distrikta. Fondovi socijalne sigurnosti/zaštite na entitetskom nivou (iz Federacije BiH: Fond PIO, Fond zdravstva Federacije BiH, Fond za zapošljavanje Federacije BiH, a iz Republike Srpske: Fond penzijsko-invalidskog osiguranja RS, Fond zdravstva RS, Fond za zapošljavanje RS i Fond za dječiju zaštitu RS) klasifikovani su na nivou centralne vlade. Gotovina izvan banaka je preuzeta iz Bilansa stanja CBBiH (tabela 6) i predstavlja gotov novac u opticaju izvan centralne banke (monetarnih vlasti) i gotov novac izvan komercijalnih banaka. Prenosivi ili transferabilni depoziti u domaćoj valuti su preuzeti iz Monetarnog pregleda (tabela 5) i predstavljaju depozite necentralne vlade (depozite kantona i opština), depozite javnih i privatnih preduzeća, ostalih finansijskih institucija i depozite ostalih domaćih sektora (stanovništva, neprofitnih institucija i ostalih neklasifikovanih sektora). Ostali depoziti u domaćoj valuti, prenosivi i ostali depoziti u stranoj valuti su preuzeti iz Monetarnog pregleda (tabela 5), i predstavljaju depozite necentralne vlade (depozite kantona i opština), depozite javnih i privatnih preduzeća, ostalih finansijskih institucija i depozite ostalih domaćih sektora (stanovništva, neprofitnih institucija i ostalih neklasifikovanih sektora). Rezervni novac (primarni novac ili monetarna baza) je u cijelosti preuzet iz Bilansa stanja CBBiH (tabela 6), a čine ga gotov novac izvan monetarnih vlasti, depoziti komercijalnih banaka i depoziti ostalih domaćih sektora (osim centralne vlade) kod monetarnih vlasti. Prema nacionalnoj definiciji, novčanu masu čine svi prenosivi i ostali depoziti domaćih nebankarskih i nevladinih sektora, kao i sektora lokalne vlade u domaćoj i stranoj valuti. Depoziti entitetskih fondova socijalne sigurnosti/zaštite priključeni su centralnoj vladi na entitetskom nivou i time isključeni iz Novčane mase ili Monetarnih agregata. Monetarni agregat M1 čine gotovina izvan banaka i prenosivi depoziti u domaćoj valuti svih domaćih sektora (osim depozita centralne vlade). Monetarni agregat QM je definisan kao istoimena pozicija u Monetarnom pregledu (tabela 5) i obuhvata ostale depozite u domaćoj valuti, prenosive i ostale depozite u stranoj valuti svih domaćih sektora (osim depozita centralne vlade). Novčanu masu M2 čine monetarni agregati, novac M1 i kvazi-novac QM.

T05: Monetarni pregled

na kraju perioda, u milionima KM

AKTIVA												
Neto strana aktiva					Potraživanja od domaćih sektora							Ukupno
Godina	Mjesec	Strana aktiva	Strana pasiva	5 = 3+4	Potraživanja od centralne vlade (neto)	Potraživanja od kantona i opština	Potraživanja od nefinansijskih javnih preduzeća	Potraživanja od nefinansijskih privatnih preduzeća	Potraživanja od ostalih finansijskih institucija	Potraživanja od ostalih domaćih sektora	12 = 6+...+11	13 = 5+12
1	2	3	4	5 = 3+4	6	7	8	9	10	11	12 = 6+...+11	13 = 5+12
2013.	12.	9.733,5	-3.330,9	6.402,6	-19,1	422,5	451,6	7.556,4	67,4	7.133,6	15.612,5	22.015,1
2014.	12.	10.479,7	-2.961,1	7.518,6	71,0	509,1	443,6	7.452,0	61,3	7.502,5	16.039,4	23.557,9
2015.	12.	11.107,9	-2.614,6	8.493,3	160,1	537,2	400,0	7.452,6	74,6	7.875,3	16.499,8	24.993,1
2016.	12.	12.199,0	-2.476,4	9.722,6	101,8	517,8	375,6	7.743,9	67,2	8.155,8	16.962,0	26.684,6
2017.	12.	13.372,4	-2.589,5	10.782,9	-148,7	511,5	406,2	8.354,5	96,5	8.689,3	17.909,4	28.692,2
2018.	12.	15.505,5	-3.041,1	12.464,4	-464,7	496,0	428,0	8.654,6	136,8	9.306,3	18.556,9	31.021,4
2019.	12.	17.069,9	-3.120,0	13.949,9	-679,3	506,7	509,3	9.070,9	152,2	10.024,9	19.584,7	33.534,6
2020.	12.	18.340,2	-2.326,3	16.013,9	-236,3	538,1	540,8	8.618,1	155,0	9.937,9	19.553,6	35.567,5
2021.	12.	21.065,4	-1.949,0	19.116,3	-804,4	583,5	532,3	8.812,6	164,1	10.478,3	19.766,3	38.882,7
2022.	12.	21.084,4	-1.813,4	19.271,1	-509,1	592,0	652,8	9.197,6	180,2	11.027,6	21.141,1	40.412,2
2022.	08.	21.047,7	-1.801,4	19.246,3	-867,3	583,0	551,8	9.161,1	163,9	10.903,0	20.495,5	39.741,8
	09.	21.034,8	-1.763,2	19.271,6	-781,2	585,5	558,7	9.135,9	174,2	10.948,8	20.621,9	39.893,5
	10.	21.267,4	-1.753,7	19.513,6	-827,1	583,9	596,0	9.165,9	169,0	10.988,8	20.676,4	40.190,1
	11.	20.858,5	-1.822,5	19.036,1	-372,3	589,2	604,5	9.174,9	161,8	10.998,7	21.156,8	40.192,9
	12.	21.084,4	-1.813,4	19.271,1	-509,1	592,0	652,8	9.197,6	180,2	11.027,6	21.141,1	40.412,2
2023.	01.	20.993,9	-1.693,5	19.300,3	-335,7	589,0	623,0	9.060,7	167,1	11.014,6	21.118,6	40.419,0
	02.	20.758,1	-1.671,2	19.086,8	-182,0	586,0	637,0	9.164,9	158,9	11.047,5	21.412,3	40.499,2
	03.	20.726,1	-1.527,5	19.198,5	-329,5	576,1	625,2	9.293,5	164,1	11.159,0	21.488,4	40.687,0
	04.	20.960,6	-1.525,1	19.435,5	-349,2	592,4	632,4	9.400,4	161,8	11.246,5	21.684,4	41.119,9
	05.	21.042,0	-1.490,6	19.551,4	-286,5	587,6	602,0	9.415,9	177,1	11.292,2	21.788,4	41.339,8
	06.	20.997,4	-1.457,7	19.539,7	-302,8	576,8	623,1	9.562,4	199,6	11.433,3	22.092,5	41.632,2
	07.	21.345,1	-1.451,7	19.893,4	-52,3	576,2	617,4	9.554,3	203,1	11.531,2	22.430,0	42.323,5
	08.	21.794,5	-1.478,4	20.316,0	-75,9	572,4	623,4	9.523,3	206,3	11.596,2	22.445,7	42.761,7

Napomena:

Od januara 2019. godine izvršena je reklasifikacija valutne strukture finansijskih instrumenata (kreditni, depoziti, vrijednosni papiri) iskazanih originalno u KM sa valutnom klauzulom sa pozicija domaće valute na pozicije strane valute u izvještajima monetarne statistike u skladu sa preporukama iz MMF-ovog Priručnika i Vodiča za kompilaciju monetarne i finansijske statistike iz 2016. godine.

Monetarni podaci ažurirani u skladu s metodologijom MMF-a (Priručnik za monetarnu i finansijsku statistiku, 2000.), od januara 2006. godine.

Monetarni pregled prikazuje konsolidovane podatke Bilansa stanja CBBiH - monetarnih vlasti (tabela 6) i Konsolidovanog bilansa komercijalnih banaka BiH (tabela 7). Neto strana aktiva predstavlja razliku između zbira stranih aktiva CBBiH - monetarnih vlasti i komercijalnih banaka BiH i zbira stranih pasiva CBBiH - monetarnih vlasti i komercijalnih banaka BiH. Domaći krediti predstavljaju potraživanja komercijalnih banaka od svih domaćih sektora, uz napomenu da su potraživanja od centralne vlade iskazana u neto iznosu, tj. umanjena za depozite centralne vlade kod CBBiH i kod komercijalnih banaka BiH. Centralna vlada predstavlja institucije BiH, vlade entiteta, entitetske fondove socijalne sigurnosti/zaštite i Brčko distrikta. Prema novoj metodologiji, fondovi socijalne sigurnosti/zaštite se klasifikuju na nivou centralne vlade kao entitetski vanbudžetski fondovi, što se direktno odražava na podatke o neto potraživanjima od centralne vlade u Monetarnom pregledu.

T05: Monetarni pregled

na kraju perioda, u milionima KM

PASIVA

Godina	Mjesec	Novčana masa (M2)								Vrijednosni papiri	Krediti	Dionice i drugi kapital	Ostale stavke (neto)	Ukupno
		Novac (M1)				Kvazi-novac (QM)								
		Gotovina izvan banaka	Prenosivi depoziti u domaćoj valuti			Prenosivi depoziti u stranoj valuti	Ostali depoziti u domaćoj valuti	Ostali depoziti u stranoj valuti						
1	2	3	4	5=3+4	6	7	8	9=6+7+8	10=5+9	11	12	13	14	15=10+...+14
2013.	12.	2.542,3	4.153,3	6.695,6	1.189,3	3.006,3	5.203,1	9.398,7	16.094,3	0,0	707,9	3.828,8	1.394,7	22.025,7
2014.	12.	2.814,0	4.496,4	7.310,4	1.301,2	3.377,3	5.280,0	9.958,5	17.268,9	0,0	681,0	3.993,5	1.614,5	23.557,9
2015.	12.	3.055,3	5.125,6	8.180,9	1.360,4	3.562,6	5.543,3	10.466,3	18.647,2	8,0	599,2	4.148,0	1.590,7	24.993,1
2016.	12.	3.401,2	5.899,8	9.301,0	1.535,6	3.883,0	5.478,0	10.896,6	20.197,6	8,0	510,0	4.440,4	1.528,6	26.684,6
2017.	12.	3.648,1	6.924,4	10.572,5	1.816,2	4.091,6	5.636,1	11.543,8	22.116,3	8,0	460,0	4.659,5	1.448,4	28.692,2
2018.	12.	3.978,6	8.166,4	12.145,1	1.961,4	4.302,2	5.782,4	12.046,0	24.191,1	8,0	467,5	4.848,9	1.505,9	31.021,4
2019.	12.	4.330,1	8.921,1	13.251,2	2.490,3	2.998,0	7.593,2	13.081,5	26.332,7	8,0	532,4	5.224,6	1.436,9	33.534,6
2020.	12.	5.043,4	10.011,8	15.055,2	2.902,5	3.034,7	7.256,6	13.193,8	28.249,0	0,0	606,7	5.306,9	1.404,9	35.567,5
2021.	12.	5.540,0	12.387,6	17.927,5	3.300,1	3.044,2	7.243,8	13.588,1	31.515,6	0,0	638,5	5.287,3	1.441,4	38.882,7
2022.	12.	6.126,2	13.752,5	19.878,6	3.583,9	2.878,7	6.898,8	13.361,3	33.240,0	0,0	622,8	5.208,0	1.341,4	40.412,2
2022.	08.	6.063,6	13.183,7	19.247,3	3.384,0	2.922,7	6.995,2	13.301,8	32.549,1	0,0	630,7	5.247,0	1.315,0	39.741,8
	09.	6.081,0	13.342,3	19.423,3	3.456,7	2.897,7	6.938,4	13.292,8	32.716,2	0,0	627,6	5.206,2	1.343,5	39.893,5
	10.	6.025,5	13.306,3	19.331,8	3.620,2	2.948,7	6.912,5	13.481,4	32.813,1	0,0	625,8	5.266,4	1.484,8	40.190,1
	11.	5.957,1	13.437,2	19.394,3	3.603,8	2.923,9	6.899,9	13.427,5	32.821,8	0,0	621,2	5.375,2	1.374,7	40.192,9
	12.	6.126,2	13.752,5	19.878,6	3.583,9	2.878,7	6.898,8	13.361,3	33.240,0	0,0	622,8	5.208,0	1.341,4	40.412,2
2023.	01.	5.953,5	13.758,9	19.712,4	3.657,1	2.906,9	6.856,4	13.420,4	33.132,8	0,0	624,6	5.305,5	1.356,0	40.419,0
	02.	5.982,3	13.643,5	19.625,8	3.734,3	2.867,4	6.957,5	13.559,2	33.185,0	0,0	625,4	5.370,5	1.318,2	40.499,2
	03.	6.027,0	13.583,4	19.610,4	3.763,5	2.873,8	7.003,9	13.641,2	33.251,6	0,0	628,9	5.439,8	1.366,6	40.687,0
	04.	6.198,9	13.758,3	19.957,3	3.766,4	2.889,0	6.992,2	13.647,7	33.604,9	0,0	637,5	5.531,2	1.346,3	41.119,9
	05.	6.163,5	13.922,7	20.086,2	3.924,3	2.815,6	6.956,7	13.696,6	33.782,8	0,0	651,2	5.584,1	1.321,6	41.339,8
	06.	6.253,1	14.082,0	20.335,1	3.887,6	2.854,5	6.975,2	13.717,3	34.052,4	0,0	661,5	5.583,9	1.334,4	41.632,2
	07.	6.373,8	14.593,9	20.967,7	3.946,5	2.825,2	6.942,0	13.713,7	34.681,4	0,0	665,8	5.679,8	1.296,5	42.323,5
	08.	6.388,9	14.758,3	21.147,2	3.958,4	2.900,7	6.978,9	13.838,0	34.985,2	0,0	669,5	5.807,2	1.299,7	42.761,7

Napomena:

Od januara 2019. godine izvršena je reklasifikacija valutne strukture finansijskih instrumenata (kreditni, depoziti, vrijednosni papiri) iskazanih originalno u KM sa valutnom klauzulom sa pozicija domaće valute na pozicije strane valute u izvještajima monetarne statistike u skladu sa preporukama iz MMF-ovog Priručnika i Vodiča za kompilaciju monetarne i finansijske statistike iz 2016. godine.

Monetarni podaci ažurirani u skladu s metodologijom MMF-a (Priručnik za monetarnu i finansijsku statistiku, 2000.), od januara 2006. godine.

Novac M1 čine gotovina izvan banaka i prenosivi depoziti u domaćoj valuti svih domaćih sektora (osim depozita centralne vlade). Kvazi-novac QM obuhvata ostale depozite u domaćoj valuti, prenosive i ostale depozite u stranoj valuti svih domaćih sektora (osim depozita centralne vlade). Novčanu masu M2 čine monetarni agregati, novac M1 i kvazi-novac QM. Ostalu pasivu čine vrijednosni papiri, krediti, dionice i drugi kapital i ostale stavke (neto). Prema novoj metodologiji, kao posebni finansijski instrumenti na strani pasive se iskazuju krediti (uz koje se dodaje obračunata kamata), kao i dionice i drugi kapital. Ostale stavke (neto) su neraspoređene stavke pasive umanjene za neraspoređene stavke aktive. U ostale stavke (neto) su takođe uključeni i ograničeni depoziti, protivstavke fondova i vladini fondovi za kreditiranje.

T06: Bilans stanja CBBiH

na kraju perioda, u milionima KM

AKTIVA					PASIVA									
Godina	Mjesec	Strana aktiva	Potraživanja od domaćih sektora	Ukupno	Rezervni novac				Ukupno	Strana pasiva	Depoziti centralne vlade	Dionice i drugi kapital	Ostale stavke (neto)	Ukupno
					Gotovina izvan monetarnih vlasti	Depoziti komercijalnih banaka kod monetarnih vlasti	Depoziti drugih domaćih sektora kod monetarnih vlasti	6						
1	2	3	4	5=3+4	6	7	8	9=6+7+8	10	11	12	13	14=9+...+13	
2013.	12.	7.096,2	1,7	7.097,8	2.909,9	3.475,3	15,9	6.401,0	1,0	258,2	466,3	-28,7	7.097,8	
2014.	12.	7.853,4	1,6	7.855,1	3.210,5	3.751,1	38,3	6.999,9	1,1	293,2	585,0	-24,2	7.855,1	
2015.	12.	8.634,1	1,5	8.635,7	3.499,5	4.063,5	51,7	7.614,7	1,3	449,9	593,7	-24,0	8.635,7	
2016.	12.	9.559,0	1,5	9.560,4	4.066,8	4.269,1	52,0	8.387,9	2,2	538,4	667,4	-35,5	9.560,4	
2017.	12.	10.584,4	2,2	10.586,6	4.319,4	5.033,1	76,1	9.428,5	1,6	548,6	652,6	-44,8	10.586,6	
2018.	12.	11.651,0	2,1	11.653,1	4.750,6	5.523,3	125,5	10.399,4	1,8	583,9	719,8	-51,8	11.653,1	
2019.	12.	12.624,9	2,2	12.627,1	5.199,9	5.743,6	176,6	11.120,2	1,7	704,0	856,5	-55,4	12.627,1	
2020.	12.	13.895,8	2,0	13.897,9	6.172,5	5.901,1	231,8	12.305,4	1,7	665,2	982,3	-56,8	13.897,9	
2021.	12.	16.376,0	2,6	16.378,5	6.923,8	7.219,6	304,9	14.448,3	2,3	1.124,7	861,4	-58,3	16.378,5	
2022.	12.	16.093,7	2,8	16.096,5	7.436,1	7.217,4	272,7	14.926,2	2,6	685,5	545,4	-63,3	16.096,5	
2022.	08.	16.548,4	2,1	16.550,5	7.455,2	7.167,2	333,2	14.955,6	2,5	1.052,8	598,6	-59,1	16.550,5	
	09.	16.546,9	2,4	16.549,2	7.444,2	7.272,0	296,5	15.012,7	2,5	1.055,0	538,7	-59,7	16.549,2	
	10.	16.287,6	1,7	16.289,3	7.435,2	6.988,8	311,5	14.735,5	2,5	1.075,6	535,6	-59,8	16.289,3	
	11.	15.934,6	2,0	15.936,6	7.349,3	6.930,4	291,0	14.570,7	2,4	871,3	554,3	-62,1	15.936,6	
	12.	16.093,7	2,8	16.096,5	7.436,1	7.217,4	272,7	14.926,2	2,6	685,5	545,4	-63,3	16.096,5	
2023.	01.	15.975,2	1,6	15.976,9	7.355,2	7.097,0	288,7	14.741,0	3,1	717,6	578,6	-63,4	15.976,9	
	02.	15.392,9	1,9	15.394,8	7.362,2	6.735,3	162,7	14.260,2	14,7	604,3	578,1	-62,5	15.394,8	
	03.	15.235,1	2,4	15.237,5	7.397,9	6.454,3	160,1	14.012,3	2,5	659,5	628,0	-64,8	15.237,5	
	04.	15.357,1	1,7	15.358,8	7.548,0	6.322,1	151,8	14.021,8	3,0	744,3	654,3	-64,7	15.358,8	
	05.	15.555,8	2,1	15.557,9	7.588,7	6.578,4	151,7	14.318,8	2,7	611,1	689,3	-64,0	15.557,9	
	06.	15.345,7	2,4	15.348,1	7.571,4	6.349,8	152,6	14.073,9	2,7	632,2	703,3	-63,9	15.348,1	
	07.	15.593,3	1,8	15.595,1	7.694,8	6.429,3	131,6	14.255,7	2,3	657,2	743,5	-63,6	15.595,1	
	08.	15.899,9	2,1	15.902,0	7.734,4	6.657,4	81,4	14.473,3	3,0	702,6	785,5	-62,3	15.902,0	

Napomena:

Monetarni podaci ažurirani u skladu sa metodologijom MMF-a (Priručnik za monetarnu i finansijsku statistiku, 2000.), od januara 2006. godine
Strana aktiva CBBiH – monetarnih vlasti obuhvata zlato, devize u trezoru CBBiH, devizne depozite kod inostranih banaka, raspolaganje SDR, strane vrijednosne papire i ostalo. Potraživanja od domaćih sektora predstavljaju potraživanja od radnika CBBiH za date dugoročne kredite i potraživanja od komercijalnih banaka po osnovu računa poravnjanja.

Rezervni novac (primarni novac ili monetarna baza) čine gotov novac izvan monetarnih vlasti, depoziti komercijalnih banaka i depoziti ostalih domaćih sektora (osim centralne vlade) kod monetarnih vlasti. Gotovina izvan banaka predstavlja gotov novac u opticaju izvan centralne banke (monetarnih vlasti) i gotov novac izvan komercijalnih banaka.

Strana pasiva CBBiH obuhvata kratkoročne obaveze prema nerezidentima, depozite nerezidenata i ostale kratkoročne obaveze prema nerezidentima i obaveze prema MMF-u (računi 1 i 2).

Depoziti centralne vlade kod CBBiH predstavljaju prenosive i ostale depozite institucija BiH, vlada entiteta, entitetskih fondova socijalne sigurnosti i Brčko distrikta u domaćoj valuti. Dionice i drugi kapital obuhvataju dionički kapital, rezultat tekuće godine, opšte i posebne rezerve i prilagođavanje/ponovno utvrđivanje vrijednosti. Ostale stavke (neto) su nelocirane (neraspoređene) stavke pasive umanjene za nelocirane (neraspoređene) stavke aktive.

T07: Konsolidovani bilans komercijalnih banaka u BiH

na kraju perioda, u milionima KM

AKTIVA

Godina	Mjesec	Rezerve	Strana aktiva	Potraživanja od generalne vlade	Potraživanja od nefinansijskih javnih preduzeća	Potraživanja od nefinansijskih privatnih preduzeća	Potraživanja od ostalih finansijskih institucija	Potraživanja od ostalih domaćih sektora	Ukupno
1	2	3	4	5	6	7	8	9	10 = 3+...+9
2013.	12.	3.843,7	2.637,3	1.379,4	451,6	7.556,4	67,4	7.131,8	23.067,7
2014.	12.	4.115,0	2.626,3	1.854,5	443,6	7.452,0	61,3	7.501,7	24.054,3
2015.	12.	4.511,7	2.473,8	2.161,1	400,0	7.452,6	74,6	7.874,7	24.948,5
2016.	12.	4.936,6	2.640,0	2.179,1	375,6	7.743,9	67,2	8.155,4	26.097,7
2017.	12.	5.711,7	2.787,9	2.197,0	406,2	8.354,5	96,5	8.688,8	28.242,7
2018.	12.	6.296,9	3.854,5	2.280,9	428,0	8.654,6	136,8	9.305,9	30.957,6
2019.	12.	6.627,0	4.445,0	2.551,9	509,3	9.070,9	152,2	10.024,5	33.380,9
2020.	12.	7.099,6	4.444,3	3.015,4	540,8	8.618,1	155,0	9.937,6	33.810,8
2021.	12.	8.608,0	4.689,4	3.095,4	532,3	8.812,6	164,1	10.478,0	36.379,7
2022.	12.	8.541,6	4.990,8	3.171,7	652,8	9.197,6	180,2	11.027,3	37.761,9
2022.	08.	8.566,0	4.499,3	3.240,1	551,8	9.161,1	163,9	10.902,8	37.084,9
	09.	8.641,3	4.487,9	3.251,2	558,7	9.135,9	174,2	10.948,5	37.197,7
	10.	8.404,3	4.979,8	3.279,3	596,0	9.165,9	169,0	10.988,7	37.582,9
	11.	8.324,4	4.923,9	3.261,9	604,5	9.174,9	161,8	10.998,5	37.450,0
	12.	8.541,6	4.990,8	3.171,7	652,8	9.197,6	180,2	11.027,3	37.761,9
2023.	01.	8.509,6	5.018,6	3.139,3	623,0	9.060,7	167,1	11.014,5	37.532,8
	02.	8.129,8	5.365,1	3.168,5	637,0	9.164,9	158,9	11.047,3	37.671,7
	03.	7.840,1	5.491,0	3.134,1	625,2	9.293,5	164,1	11.158,7	37.706,9
	04.	7.680,7	5.603,5	3.168,8	632,4	9.400,4	161,8	11.246,4	37.894,1
	05.	8.014,8	5.486,1	3.199,6	602,0	9.415,9	177,1	11.292,0	38.187,5
	06.	7.678,8	5.651,7	3.152,4	623,1	9.562,4	199,6	11.433,0	38.301,0
	07.	7.756,8	5.751,9	3.200,8	617,4	9.554,3	203,1	11.531,1	38.615,4
	08.	8.011,2	5.894,5	3.223,1	623,4	9.523,3	206,3	11.596,0	39.077,8

Napomena:

Od januara 2019. godine izvršena je reklasifikacija valutne strukture finansijskih instrumenata (kreditni, depoziti, vrijednosni papiri) iskazanih originalno u KM sa valutnom klauzulom sa pozicija domaće valute na pozicije strane valute u izvještajima monetarne statistike u skladu sa preporukama iz MMF-ovog Priručnika i Vodiča za kompilaciju monetarne i finansijske statistike iz 2016. godine.

Monetarni podaci ažurirani u skladu s metodologijom MMF-a (Priručnik za monetarnu i finansijsku statistiku, 2000.), od januara 2006. godine.

Konsolidovani bilans komercijalnih banaka obuhvata Konsolidovane bilanse komercijalnih banaka Glavne jedinice Sarajevo, Glavne jedinice Mostar i Glavne banke Republike Srpske CBBiH i predstavlja konsolidovana međusobna potraživanja i obaveze između komercijalnih banaka. Rezerve banaka sastoje se od gotovine u trezorima banaka i depozita banaka kod CBBiH. Strana aktiva komercijalnih banaka obuhvata: devize u trezorima, prenosive i ostale depozite u stranoj valuti kod nerezidenata, kredite nerezidentima, vrijednosne papire nerezidenata u stranoj valuti, i ostala potraživanja od nerezidenata. Potraživanja od generalne vlade obuhvataju potraživanja od svih nivoa vlada: centralne vlade (institucije BiH, vlade entiteta, entitetskih fondova socijalne sigurnosti i Brčko distrikta) i necentralne vlade (vlada kantona i općinskih vlada). Potraživanja od ostalih domaćih sektora obuhvataju: potraživanja od nefinansijskih javnih preduzeća, nefinansijskih privatnih preduzeća, ostalih finansijskih institucija i ostalih domaćih sektora (stanovništva, neprofitnih institucija i ostalih neklasifikovanih sektora).

T07: Konsolidovani bilans komercijalnih banaka u BiH

na kraju perioda, u milionima KM

PASIVA

Godina	Mjesec	Depoziti centralne vlade	Prenosivi depoziti drugih domaćih sektora u domaćoj valuti	Prenosivi depoziti drugih domaćih sektora u stranoj valuti	Ostali depoziti drugih domaćih sektora u domaćoj valuti	Ostali depoziti drugih domaćih sektora u stranoj valuti	Vrijednosni papiri	Kredit	Strana pasiva	Dionice i drugi kapital	Ostalo	Ukupno
1	2	3	4	5	6	7	8	9	10	11	12	13=3+...+12
2013.	12.	717,8	4.137,4	1.189,3	3.006,3	5.202,4	0,0	707,9	3.329,9	3.348,9	1.427,8	23.067,7
2014.	12.	981,3	4.458,2	1.301,2	3.377,3	5.280,0	0,0	681,0	2.960,0	3.408,5	1.606,8	24.054,3
2015.	12.	1.014,1	5.073,9	1.360,4	3.562,6	5.543,3	8,0	599,2	2.613,3	3.554,3	1.619,5	24.948,5
2016.	12.	1.021,3	5.847,8	1.535,6	3.883,0	5.478,0	8,0	510,0	2.474,2	3.773,0	1.566,9	26.097,7
2017.	12.	1.285,6	6.848,3	1.816,2	4.091,6	5.636,1	8,0	460,0	2.587,9	4.006,8	1.502,2	28.242,7
2018.	12.	1.665,9	8.040,9	1.961,4	4.302,2	5.782,4	8,0	467,5	3.039,2	4.129,1	1.560,9	30.957,6
2019.	12.	2.020,5	8.744,5	2.490,3	2.998,0	7.593,2	8,0	532,4	3.118,3	4.368,0	1.507,7	33.380,9
2020.	12.	2.048,4	9.780,0	2.902,5	3.034,7	7.256,6	0,0	606,7	2.324,6	4.324,6	1.532,7	33.810,8
2021.	12.	2.191,8	12.082,7	3.300,1	3.044,2	7.243,8	0,0	638,5	1.946,7	4.425,8	1.506,2	36.379,7
2022.	12.	2.403,2	13.479,7	3.583,9	2.878,7	6.898,8	0,0	622,8	1.810,8	4.662,6	1.421,5	37.761,9
2022.	08.	2.471,5	12.850,5	3.384,0	2.922,7	6.995,2	0,0	630,7	1.798,8	4.648,4	1.383,1	37.084,9
	09.	2.392,0	13.045,8	3.456,7	2.897,7	6.938,4	0,0	627,6	1.760,6	4.667,5	1.411,4	37.197,7
	10.	2.447,0	12.994,8	3.620,2	2.948,7	6.912,5	0,0	625,8	1.751,2	4.730,8	1.552,0	37.582,9
	11.	2.173,8	13.146,2	3.603,8	2.923,9	6.899,9	0,0	621,2	1.820,0	4.820,9	1.440,4	37.450,0
	12.	2.403,2	13.479,7	3.583,9	2.878,7	6.898,8	0,0	622,8	1.810,8	4.662,6	1.421,5	37.761,9
2023.	01.	2.168,5	13.470,2	3.657,1	2.906,9	6.856,4	0,0	624,6	1.690,4	4.726,9	1.431,8	37.532,8
	02.	2.160,3	13.480,8	3.734,3	2.867,4	6.957,5	0,0	625,4	1.656,5	4.792,4	1.397,1	37.671,7
	03.	2.228,2	13.423,3	3.763,5	2.873,8	7.003,9	0,0	628,9	1.525,0	4.811,8	1.448,4	37.706,9
	04.	2.181,4	13.606,5	3.766,4	2.889,0	6.992,2	0,0	637,5	1.522,1	4.876,8	1.422,1	37.894,1
	05.	2.287,4	13.771,0	3.924,3	2.815,6	6.956,7	0,0	651,2	1.487,9	4.894,8	1.398,6	38.187,5
	06.	2.246,2	13.929,3	3.887,6	2.854,5	6.975,2	0,0	661,5	1.455,0	4.880,6	1.411,0	38.301,0
	07.	2.019,7	14.462,4	3.946,5	2.825,2	6.942,0	0,0	665,8	1.449,4	4.936,3	1.368,2	38.615,4
	08.	2.024,1	14.676,9	3.958,4	2.900,7	6.978,9	0,0	669,5	1.475,5	5.021,7	1.372,1	39.077,8

Napomena:

Od januara 2019. godine izvršena je reklasifikacija valutne strukture finansijskih instrumenata (kredit, depoziti, vrijednosni papiri) iskazanih originalno u KM sa valutnom klauzulom sa pozicija domaće valute na pozicije strane valute u izvještajima monetarne statistike u skladu sa preporukama iz MMF-ovog Priručnika i Vodiča za kompilaciju monetarne i finansijske statistike iz 2016. godine.

Monetarni podaci ažurirani u skladu s metodologijom MMF-a (Priručnik za monetarnu i finansijsku statistiku, 2000.), od januara 2006. godine.

Depoziti centralne vlade uključuju prenosive i ostale depozite u domaćoj i stranoj valuti institucija BiH, vlada entiteta, entitetskih fondova socijalne sigurnosti/zaštite i Brčko distrikta. Prenosivi i ostali depoziti drugih domaćih sektora u domaćoj i stranoj valuti predstavljaju obaveze banaka prema necentralnoj vladi (kantona i općina), nefinansijskim javnim preduzećima, nefinansijskim privatnim preduzećima, ostalim finansijskim institucijama i ostalim domaćim sektorima (stanovništvu, neprofitnim institucijama i ostalim neklasifikovanim sektorima). Strana pasiva komercijalnih banaka obuhvata obaveze banaka prema nerezidentima po osnovu prenosivih i ostalih depozita, kredita, vrijednosnih papira, trgovinskih kredita i avansa i ostalih računa dugovanja. Prema novoj metodologiji, krediti na strani pasive su prikazani kao poseban finansijski instrument, uz koje se dodaje obračunata kamata.

Dionice i drugi kapital obuhvataju dionički kapital, zadržani prihod, rezultat tekuće godine, opšte i posebne rezerve i prilagođavanje/ponovno utvrđivanje vrijednosti. Ostale stavke (neto) su neraspoređene stavke pasive umanjene za neraspoređene stavke aktive. Ostale stavke (neto) takođe obuhvataju i ograničene depozite.

T08: Ukupni depoziti i krediti komercijalnih banaka

na kraju perioda, u milionima KM

Godina	Mjesec	Depoziti			Krediti		
		Prenosivi depoziti	Ostali depoziti	Ukupni depoziti	Kratkoročni krediti	Dugoročni krediti	Ukupni krediti
1	2	3	4	5(3+4)	6	7	8(6+7)
2013.	12.	5.771,9	8.477,3	14.249,2	4.318,6	11.707,7	16.026,4
2014.	12.	6.292,8	9.082,5	15.375,2	4.170,2	12.303,3	16.473,5
2015.	12.	7.038,7	9.492,1	16.530,8	4.164,9	12.701,9	16.866,8
2016.	12.	8.056,6	9.695,5	17.752,1	4.152,6	13.048,5	17.201,1
2017.	12.	9.558,1	10.111,0	19.669,1	4.261,5	14.160,9	18.422,4
2018.	12.	11.318,5	10.431,3	21.749,8	4.289,8	15.196,1	19.485,8
2019.	12.	12.566,6	11.253,8	23.820,4	4.651,2	16.121,5	20.772,8
2020.	12.	13.851,5	11.130,7	24.982,2	4.295,1	16.052,3	20.347,4
2021.	12.	16.762,9	11.069,7	27.832,6	4.396,9	16.680,4	21.077,3
2022.	12.	18.710,9	10.518,3	29.229,2	4.623,0	17.445,0	22.068,0
2022.	08.	17.930,3	10.648,5	28.578,8	4.562,7	17.244,7	21.807,3
	09.	18.100,4	10.585,2	28.685,6	4.578,6	17.269,6	21.848,2
	10.	18.210,2	10.667,9	28.878,1	4.646,5	17.294,8	21.941,3
	11.	18.126,5	10.606,0	28.732,5	4.639,6	17.327,0	21.966,7
	12.	18.710,9	10.518,3	29.229,2	4.623,0	17.445,0	22.068,0
2023.	01.	18.569,2	10.474,9	29.044,1	4.505,7	17.364,0	21.869,7
	02.	18.605,5	10.579,7	29.185,2	4.593,2	17.412,8	22.006,0
	03.	18.613,4	10.649,4	29.262,7	4.666,2	17.547,8	22.214,0
	04.	18.756,2	10.649,4	29.405,6	4.712,3	17.676,7	22.389,0
	05.	19.187,5	10.537,5	29.725,0	4.653,0	17.769,3	22.422,3
	06.	19.240,0	10.622,9	29.862,9	4.807,4	17.918,7	22.726,2
	07.	19.624,9	10.540,9	30.165,8	4.792,2	18.018,6	22.810,8
	08.	19.773,5	10.735,5	30.509,0	4.765,2	18.093,3	22.858,5

Napomena:

Monetarni podaci ažurirani u skladu s metodologijom MMF-a (Priručnik za monetarnu i finansijsku statistiku, 2000.), od januara 2006. godine.

Ukupni depoziti predstavljaju obaveze komercijalnih banaka BiH prema svim domaćim institucionalnim sektorima u domaćoj i stranoj valuti. Ukupni krediti predstavljaju potraživanja komercijalnih banaka BiH od svih institucionalnih sektora, u domaćoj i stranoj valuti.

T09: Valutna struktura depozita i kredita komercijalnih banaka

na kraju perioda, u milionima KM

Godina	Mjesec	DEPOZITI				KREDITI			
		KM	EUR	Ostala strana valuta	Ukupno u KM	KM	EUR	Ostala strana valuta	Ukupno u KM
1	2	3	4	5	6 = 3+4+5	7	8	9	10 = 7+8+9
2013.	12.	7.762,2	5.898,0	589,0	14.249,2	15.770,1	246,0	10,4	16.026,4
2014.	12.	8.696,0	6.062,5	616,8	15.375,2	16.246,1	218,6	8,7	16.473,5
2015.	12.	9.513,6	6.347,0	670,2	16.530,8	16.642,8	217,5	6,5	16.866,8
2016.	12.	10.607,6	6.458,1	686,4	17.752,1	16.990,4	205,6	5,1	17.201,1
2017.	12.	12.022,8	6.949,5	696,7	19.669,1	18.285,4	132,6	4,4	18.422,4
2018.	12.	13.807,3	7.222,2	720,3	21.749,8	19.386,2	98,2	1,4	19.485,8
2019.	12.	13.306,9	9.529,5	984,0	23.820,4	9.910,7	10.833,1	29,0	20.772,8
2020.	12.	14.374,7	9.776,7	830,8	24.982,2	9.855,4	10.471,5	20,5	20.347,4
2021.	12.	16.732,4	10.257,3	842,9	27.832,6	11.174,0	9.893,6	9,7	21.077,3
2022.	12.	18.209,1	10.073,0	947,1	29.229,2	13.086,0	8.979,5	2,6	22.068,0
2022.	08.	17.735,0	9.965,8	878,0	28.578,8	12.486,4	9.317,2	3,7	21.807,3
	09.	17.836,1	9.948,8	900,7	28.685,6	12.632,7	9.212,0	3,5	21.848,2
	10.	17.844,8	10.033,0	1.000,3	28.878,1	12.814,9	9.123,7	2,7	21.941,3
	11.	17.724,4	10.041,2	966,8	28.732,5	12.949,1	9.014,9	2,6	21.966,7
	12.	18.209,1	10.073,0	947,1	29.229,2	13.086,0	8.979,5	2,6	22.068,0
2023.	01.	18.052,8	10.081,2	910,1	29.044,1	12.992,3	8.875,0	2,5	21.869,7
	02.	17.907,9	10.245,1	1.032,2	29.185,2	13.205,6	8.797,8	2,5	22.006,0
	03.	17.863,1	10.476,9	922,7	29.262,7	13.468,5	8.743,1	2,4	22.214,0
	04.	18.044,2	10.467,3	894,1	29.405,6	13.663,4	8.723,2	2,4	22.389,0
	05.	18.295,1	10.480,3	949,6	29.725,0	13.802,9	8.617,0	2,4	22.422,3
	06.	18.447,4	10.481,9	933,6	29.862,9	14.181,8	8.542,8	1,5	22.726,2
	07.	18.801,8	10.434,3	929,8	30.165,8	14.296,8	8.512,7	1,3	22.810,8
	08.	18.999,7	10.597,5	911,8	30.509,0	14.355,1	8.502,2	1,3	22.858,5

Napomena:

Od januara 2019. godine izvršena je reklasifikacija valutne strukture finansijskih instrumenata (kreditni depoziti, vrijednosni papiri) iskazanih originalno u KM sa valutnom klauzulom sa pozicija domaće valute na pozicije strane valute u izvještajima monetarne statistike u skladu sa preporukama iz MMF-ovog Priručnika i Vodiča za kompilaciju monetarne i finansijske statistike iz 2016. godine.

Monetarni podaci ažurirani u skladu s metodologijom MMF-a (Priručnik za monetarnu i finansijsku statistiku, 2000.), od januara 2006. godine.

Po nalogu Agencije za bankarstvo FBiH u martu 2010. izvršena je reklasifikacija kredita stanovništvu s valutnom klauzulom kod jedne banke, iz kredita u EUR na kredite u KM.

T10: Sektorska struktura depozita kod komercijalnih banaka

na kraju perioda, u milionima KM

DEPOZITI DOMAĆIH INSTITUCIONALNIH SEKTORA

Godina	Mjesec	Depoziti institucija BiH	Depoziti vlada entiteta	Depoziti vlada kantona	Depoziti vlada opština	Depoziti fondova socijalne zaštite	Depoziti ostalih finansijskih institucija	Depoziti nefinansijskih javnih preduzeća	Depoziti nefinansijskih privatnih preduzeća	Depoziti neprofitnih organizacija	Depoziti stanovništva	Ostali depoziti	Ukupno
1	2	3	4	5	6	7	8	9	10	11	12	13	14 = 3+...+13
2013.	12.	128,0	471,7	249,1	199,0	114,0	861,1	1.339,2	2.198,5	294,7	8.363,9	30,0	14.249,2
2014.	12.	187,1	678,1	298,2	212,9	93,4	845,5	1.140,4	2.483,8	363,5	9.042,0	30,4	15.375,2
2015.	12.	231,8	693,0	337,0	245,5	65,8	891,7	1.187,6	2.606,7	365,7	9.864,8	41,2	16.530,8
2016.	12.	168,3	746,6	426,0	277,9	92,8	961,5	1.219,9	2.787,8	374,5	10.661,1	35,6	17.752,1
2017.	12.	267,3	856,7	599,5	340,2	152,9	1.047,0	1.384,8	3.329,9	384,1	11.271,1	35,4	19.669,1
2018.	12.	185,4	1.199,7	733,7	403,1	277,7	1.147,5	1.482,4	3.723,1	398,8	12.146,5	51,8	21.749,8
2019.	12.	173,8	1.467,9	914,6	446,3	352,7	1.155,4	1.510,7	4.052,6	447,5	13.240,9	58,0	23.820,4
2020.	12.	219,1	1.631,1	832,1	423,5	158,2	1.131,2	1.556,0	4.706,9	500,1	13.760,7	63,4	24.982,2
2021.	12.	136,1	1.838,7	1.245,2	612,1	187,0	1.159,6	1.804,1	5.535,4	543,1	14.695,5	75,7	27.832,6
2022.	12.	280,5	1.939,6	1.501,7	719,2	167,9	1.195,8	2.014,0	6.144,9	573,4	14.575,4	116,9	29.229,2
2022.	08.	152,6	2.117,1	1.592,3	744,5	156,9	1.178,7	2.027,5	5.832,5	592,7	14.108,7	75,4	28.578,8
	09.	182,2	2.020,7	1.601,8	773,5	144,1	1.211,5	1.981,6	5.878,0	602,9	14.218,6	70,8	28.685,6
	10.	192,0	2.058,4	1.587,4	779,6	151,6	1.207,7	1.964,9	6.023,8	597,3	14.242,6	72,9	28.878,1
	11.	168,0	1.811,2	1.562,7	765,9	179,5	1.314,7	1.972,5	6.017,7	587,5	14.278,3	74,4	28.732,5
	12.	280,5	1.939,6	1.501,7	719,2	167,9	1.195,8	2.014,0	6.144,9	573,4	14.575,4	116,9	29.229,2
2023.	01.	177,1	1.803,7	1.389,0	720,4	172,8	1.143,6	1.962,0	6.320,4	589,4	14.650,5	115,3	29.044,1
	02.	204,0	1.780,5	1.391,5	717,8	160,8	1.114,8	1.993,8	6.296,0	584,9	14.835,2	106,0	29.185,2
	03.	158,1	1.893,7	1.487,5	721,5	146,4	1.118,9	1.939,3	6.099,2	587,1	15.004,8	106,1	29.262,7
	04.	169,7	1.814,1	1.529,6	701,0	167,6	1.140,4	1.952,2	6.089,6	610,0	15.115,7	115,6	29.405,6
	05.	218,3	1.883,7	1.545,8	695,0	155,4	1.115,6	1.981,1	6.331,7	612,9	15.077,1	108,4	29.725,0
	06.	228,0	1.821,1	1.557,9	701,3	167,1	1.138,4	1.887,1	6.387,9	620,0	15.247,9	106,1	29.862,9
	07.	221,5	1.596,0	1.758,2	715,4	172,3	1.105,6	1.890,3	6.658,9	630,6	15.318,3	98,8	30.165,8
	08.	178,6	1.648,8	1.794,9	721,5	166,7	1.105,7	1.908,6	6.812,0	638,9	15.426,0	107,3	30.509,0

Napomena:

Monetarni podaci ažurirani u skladu s metodologijom MMF-a (Priručnik za monetarnu i finansijsku statistiku, 2000.), od januara 2006. godine.

Depoziti domaćih institucionalnih sektora predstavljaju obaveze komercijalnih banaka prema svim institucionalnim sektorima. Depoziti na nivou BiH predstavljaju depozite kod banaka koje pokriva Glavna jedinica Sarajevo, Glavna jedinica Mostar i Glavna banka Republike Srpske CBBiH Banja Luka.

T11: Sektorska struktura kredita kod komercijalnih banaka

na kraju perioda, u milionima KM

KREDITI DOMAĆIM INSTITUCIONALNIM SEKTORIMA

Godina	Mjesec	Krediti institucijama BiH	Krediti vladama entiteta	Krediti vladama kantona	Krediti vladama opština	Krediti fondovima socijalne zaštite	Krediti ostalim finansijskim institucijama	Krediti nefinansijskim javnim preduzećima	Krediti nefinansijskim privatnim preduzećima	Krediti neprofitnim organizacijama	Krediti stanovništvu	Ostali Krediti	Ukupno
1	2	3	4	5	6	7	8	9	10	11	12	13	14 = 3+...+13
2013.	12.	0,0	431,5	78,5	339,5	52,8	51,8	450,7	7.521,2	20,5	7.065,2	14,6	16.026,4
2014.	12.	0,0	492,0	165,2	340,5	103,1	47,4	442,1	7.419,3	14,5	7.428,2	21,3	16.473,5
2015.	12.	0,0	490,2	230,3	303,7	138,4	60,1	396,7	7.418,2	16,7	7.784,2	28,2	16.866,8
2016.	12.	0,0	343,5	233,2	281,8	104,2	52,4	371,9	7.703,3	19,1	8.076,3	15,4	17.201,1
2017.	12.	0,0	378,0	209,3	292,0	87,3	83,4	401,6	8.319,8	21,8	8.613,7	15,6	18.422,4
2018.	12.	0,0	388,7	186,8	292,1	174,2	125,7	421,3	8.623,0	20,3	9.241,3	12,5	19.485,8
2019.	12.	0,0	416,5	168,7	313,5	199,5	144,7	497,6	9.034,0	20,6	9.975,5	2,2	20.772,8
2020.	12.	11,6	422,1	142,2	374,1	211,2	144,8	535,7	8.588,4	20,5	9.894,8	2,0	20.347,4
2021.	12.	16,1	407,0	187,2	375,8	194,2	152,7	510,7	8.776,8	20,3	10.435,5	1,1	21.077,3
2022.	12.	8,9	358,7	203,7	380,9	170,6	159,9	626,3	9.155,5	23,3	10.978,4	1,8	22.068,0
2022.	08.	10,8	376,1	202,2	369,5	172,0	142,6	530,7	9.120,5	24,2	10.857,8	1,0	21.807,3
	09.	10,3	378,9	211,1	365,4	169,1	154,1	532,7	9.098,0	23,8	10.903,7	1,0	21.848,2
	10.	9,8	375,9	207,8	367,8	169,4	147,5	570,0	9.128,6	25,3	10.937,9	1,3	21.941,3
	11.	9,3	371,9	206,0	374,5	163,3	141,6	581,8	9.139,6	22,1	10.955,4	1,1	21.966,7
	12.	8,9	358,7	203,7	380,9	170,6	159,9	626,3	9.155,5	23,3	10.978,4	1,8	22.068,0
2023.	01.	8,4	345,5	202,8	378,8	177,6	146,4	596,4	9.019,1	22,9	10.970,8	1,2	21.869,7
	02.	7,9	342,0	202,2	376,2	174,7	139,5	611,4	9.124,5	23,1	11.003,3	1,2	22.006,0
	03.	7,4	330,6	197,1	371,2	171,9	144,5	599,5	9.252,4	23,8	11.114,1	1,4	22.214,0
	04.	6,9	322,6	208,5	376,8	169,0	140,6	605,3	9.332,0	25,4	11.200,2	1,8	22.389,0
	05.	6,4	317,5	207,8	372,5	166,1	155,9	574,8	9.348,4	25,7	11.245,8	1,4	22.422,3
	06.	5,9	303,1	201,3	368,5	163,1	179,6	595,7	9.495,5	27,9	11.383,8	1,7	22.726,2
	07.	7,5	298,3	200,3	368,8	170,3	182,5	590,0	9.488,6	37,6	11.465,0	1,9	22.810,8
	08.	7,0	302,0	201,4	363,9	167,3	186,2	596,2	9.459,3	36,4	11.537,1	1,7	22.858,5

Napomena:

Monetarni podaci ažurirani u skladu s metodologijom MMF-a (Priručnik za monetarnu i finansijsku statistiku, 2000.), od januara 2006. godine.

Kreditni domaćim institucionalnim sektorima predstavljaju potraživanja komercijalnih banaka od svih institucionalnih sektora. Krediti na nivou BiH uključuju kredite plasirane preko komercijalnih banaka koje pokriva Glavna jedinica Sarajevo, Glavna jedinica Mostar i Glavna banka Republike Srpske CBBiH Banja Luka.

T12: Kamatne stope na kredite stanovništvu

		Kamatne stope na kredite u KM					Kamatne stope na kredite u KM sa valutnom klauzulom					* Revolving krediti, prekoracenja i kreditne kartice (kreditna pogodnost i produzeni kredit)					
		Stambeni krediti			Ostali krediti		Stambeni krediti			Ostali krediti		Kamatne stope na kredite u KM	Kamatne stope na kredite u KM sa valutnom klauzulom				
Godina	Period	Promjenljiva stopa i do 1 godine IPFKS	Preko 1 do 5 godina IPFKS	Preko 5 godina IPFKS	Preko 10 godina IPFKS	Promjenljiva stopa i do 1 godine IPFKS	Preko 1 do 5 godina IPFKS	Promjenljiva stopa i do 1 godine IPFKS	Preko 1 do 5 godina IPFKS	Preko 5 godina IPFKS	Preko 10 godina IPFKS	Promjenljiva stopa i do 1 godine IPFKS	Preko 1 do 5 godina IPFKS	Preko 5 godina IPFKS	Prekoracenja	Kreditna kartica sa produzenim kreditom	Prekoracenja
Ponderisani mjesečni prosjeci														- u procentima, na godišnjem nivou -			
2022.	08.	3,221	3,863	3,208	3,777	5,674	5,333	3,845	...	3,693	3,599	4,868	4,722	5,292	11,842	13,945	8,672
	09.	3,429	3,414	3,339	3,535	5,229	5,499	4,188	...	4,033	3,621	5,113	4,927	5,171	12,692	13,992	8,548
	10.	3,476	3,362	3,323	3,573	5,575	5,498	3,945	...	3,506	3,675	5,192	4,739	5,188	12,721	14,005	8,464
	11.	3,696	3,457	3,320	3,778	5,656	5,517	4,237	...	3,924	3,551	5,604	4,651	5,252	12,619	14,708	8,314
	12.	3,903	3,454	3,474	3,596	5,943	5,322	4,384	...	3,811	3,696	5,673	4,842	5,200	11,993	14,129	8,119
2023.	01.	4,197	3,386	3,055	3,685	6,146	5,446	4,380	4,259	3,916	3,816	6,086	5,553	4,773	12,741	14,115	8,023
	02.	3,755	3,194	3,280	3,590	6,208	5,525	4,842	...	3,980	4,051	5,746	4,918	4,516	12,937	14,796	7,959
	03.	4,033	3,049	3,164	3,697	6,105	5,574	4,335	...	3,998	4,010	6,033	4,468	5,416	12,925	14,182	7,667
	04.	4,009	...	3,011	3,649	6,505	5,580	3,927	...	3,943	3,948	5,950	4,871	5,429	13,027	14,140	7,545
	05.	4,200	2,984	3,376	3,704	6,487	5,591	3,666	...	4,435	4,024	6,194	5,415	5,440	12,332	14,146	7,503
	06.	4,189	...	3,383	3,793	6,408	5,506	4,232	...	4,666	3,947	6,056	5,219	5,333	12,813	14,071	7,409
	07.	4,041	3,160	3,531	3,821	6,633	5,509	4,163	...	4,516	3,879	6,389	5,607	5,207	12,815	14,102	7,657
	08.	3,991	3,159	3,574	3,784	6,733	5,570	4,437	...	4,536	3,928	6,122	5,855	5,769	12,882	14,093	7,614
Iznosi kredita (novi poslovi)														- u hiljadama KM -			
2022.	08.	3.070	1.819	7.502	4.488	36.089	47.793	11.415	...	4.647	7.795	34.210	1.920	8.581	540.514	107.898	38.477
	09.	3.795	759	6.148	10.058	32.222	49.497	13.941	...	4.166	10.768	28.034	1.834	10.607	690.121	107.022	38.339
	10.	3.176	1.139	6.897	4.048	19.207	46.993	8.398	...	6.956	9.033	32.915	3.791	9.538	705.964	107.722	37.966
	11.	2.180	561	7.361	5.992	13.027	46.684	8.937	...	6.641	9.665	25.311	3.689	7.629	668.672	114.597	37.688
	12.	3.424	520	8.644	6.406	24.729	50.661	9.425	...	7.216	12.724	35.988	5.104	9.605	607.534	114.669	37.830
2023.	01.	2.892	580	2.357	10.755	21.336	41.016	5.560	375	4.867	8.681	14.788	1.979	10.235	694.669	110.521	37.183
	02.	1.199	1.334	2.977	13.692	28.448	55.330	10.538	...	5.615	8.430	5.388	3.044	19.872	716.331	114.435	36.530
	03.	1.879	771	3.771	17.917	35.399	68.818	6.655	...	6.457	16.699	8.769	9.069	12.737	729.126	121.341	37.645
	04.	991	...	5.142	14.502	28.201	58.709	4.692	...	3.213	14.748	12.640	3.974	10.996	748.260	120.404	37.784
	05.	1.057	1.655	4.311	13.278	29.555	62.651	6.637	...	4.248	14.937	10.794	2.643	12.741	710.816	113.960	37.788
	06.	9.901	...	3.893	10.393	24.878	68.754	5.071	...	2.648	12.786	11.465	4.241	18.028	728.097	109.392	38.050
	07.	1.893	928	4.823	14.620	13.821	65.820	2.382	...	3.313	13.438	8.389	2.960	12.426	742.382	114.549	36.973
	08.	2.540	769	4.816	14.222	12.306	66.622	4.753	...	2.670	17.018	10.344	4.808	9.756	736.542	118.834	36.952

Napomena:

Od 1. jula 2017. godine nastupila je statusna promjena pripajanja supsidijarnog društva UniCredit Leasing d.o.o. Sarajevo društvu UniCredit Bank d.d. Mostar. U skladu s tim, Unicredit Leasing d.o.o. Sarajevo prestaje postojati zaključno s 30. junom 2017. godine a podaci pripojenog društva se iskazuju u sklopu izvještaja UniCredit Bank d.d. Mostar, počevši od izvještaja za juli 2017. godine

*Kamatne stope u tabeli za revolving kredite i kreditne kartice i iznosi tih kredita se odnose na postojeće poslove (preostala stanja).

IPFKS - inicijalni period fiksne kamatne stope

... nedovoljan broj podataka za objavljivanje

U sklopu kamatnih stopa na revolving kredite i kreditne kartice prikupljaju se i podaci o kreditnim karticama s kreditnom pogodnosti. S obzirom da kreditne kartice s kreditnom pogodnosti podrazumjevaju beskamatnu odgodu plaćanja (0% ks), iste se i ne publikuju

Nema podataka za kamatne stope na kredite u stranoj valuti po kreditnim karticama i prekoracenjima stanovništvu

T13: Kamatne stope na kredite nefinansijskim preduzećima

		Kamatne stope na kredite u KM					Kamatne stope na kredite u KM sa valutnom klauzulom							
		Do iznosa od 0,25 mil EUR		Preko 0,25 mil EUR do 1 mil EUR	Preko iznosa 1 mil EUR	Do iznosa od 0,25 mil EUR		Preko 0,25 mil EUR do 1 mil EUR		Preko iznosa 1 mil EUR	* Revolving krediti i prekoračenja			
Godina	Period	Promjenljiva stopa i do 1 godine IPFKS	Preko 1 do 5 godina IPFKS	Promjenljiva stopa i do 1 godine IPFKS	Promjenljiva stopa i do 1 godine IPFKS	Promjenljiva stopa i do 1 godine IPFKS	Preko 1 do 5 godina IPFKS	Preko 5 godina IPFKS	Promjenljiva stopa i do 1 godine IPFKS	Preko 1 do 5 godina IPFKS	Preko 5 godina IPFKS	Promjenljiva stopa i do 1 godine IPFKS	Kamatne stope na kredite u KM	Kamatne stope na kredite u KM sa valutnom klauzulom
Ponderisani mjesečni prosjeci												- u procentima, na godišnjem nivou -		
2022.	08.	3,952	3,900	3,330	3,057	4,000	3,652	3,418	3,613	3,917	2,810	2,986
	09.	3,698	3,850	3,475	3,558	4,944	3,850	...	3,955	2,854	3,163
	10.	4,106	4,186	3,543	3,660	4,861	4,254	...	4,274	3,485	...	4,405	2,839	3,183
	11.	4,176	4,441	3,489	3,300	4,723	4,548	...	4,309	4,406	2,788	3,055
	12.	4,128	4,219	4,006	3,582	5,042	4,782	...	4,471	4,783	5,080	3,817	2,837	3,210
2023.	01.	4,285	4,104	3,803	...	5,046	4,735	4,488	4,981	3,722	2,920	3,227
	02.	4,291	3,921	3,643	...	5,629	4,845	...	4,688	4,825	...	5,314	2,923	3,288
	03.	4,280	3,815	3,568	...	5,725	5,360	5,062	5,216	4,371	4,625	...	2,934	3,367
	04.	4,262	4,083	3,766	3,606	5,314	5,317	5,104	5,206	4,959	4,949	5,099	2,956	3,381
	05.	4,322	4,185	3,527	...	5,214	5,376	...	5,055	4,363	4,970	5,267	3,064	3,397
	06.	4,382	4,325	3,629	...	5,352	5,347	5,454	5,055	4,272	4,797	5,184	2,963	3,468
	07.	4,431	4,593	3,613	4,451	5,018	5,006	5,092	5,028	4,155	4,397	4,472	2,964	3,504
	08.	4,595	4,641	3,907	4,564	5,030	5,524	4,603	5,002	...	4,110	4,441	3,007	3,630
Iznosi kredita (novi poslovi)												- u hiljadama KM -		
2022.	08.	27.618	16.247	36.006	37.930	10.392	2.570	306	10.053	37.000	2.783.590	125.967
	09.	40.414	13.352	39.359	38.351	4.256	3.420	...	6.159	2.626.745	110.472
	10.	30.694	18.551	49.271	60.220	2.372	4.360	...	10.482	2.637	...	34.206	2.600.379	111.629
	11.	31.937	18.337	26.115	37.220	4.333	3.580	...	11.300	7.758	2.444.856	98.093
	12.	37.582	19.350	40.221	11.000	4.913	8.499	...	14.311	4.718	3.588	21.946	2.289.023	99.344
2023.	01.	21.532	13.642	22.110	...	4.258	4.717	2.048	9.933	5.541	2.497.370	100.230
	02.	23.586	17.241	31.821	...	4.190	7.398	...	12.500	8.417	...	31.776	2.547.117	100.674
	03.	22.531	23.390	38.049	...	3.661	10.218	2.220	12.887	13.619	6.774	...	2.623.997	98.270
	04.	32.948	27.920	29.615	9.022	2.598	5.819	1.892	7.443	4.588	3.280	15.866	2.645.902	93.832
	05.	27.509	20.588	28.257	...	2.806	4.721	...	11.390	7.848	7.978	12.700	2.687.603	92.575
	06.	27.909	23.735	27.368	...	4.208	4.282	1.873	10.340	10.520	8.669	13.915	2.724.946	88.656
	07.	24.365	16.512	23.823	8.303	2.476	5.533	697	13.815	4.734	8.943	17.000	2.724.862	86.499
	08.	22.893	18.461	28.075	15.737	7.072	4.939	4.400	20.903	...	11.930	35.797	2.702.509	83.431

Napomena:

Od 1. jula 2017. godine nastupila je statusna promjena pripajanja supsidijarnog društva UniCredit Leasing d.o.o. Sarajevo društvu UniCredit Bank d.d. Mostar. U skladu s tim, Unicredit Leasing d.o.o. Sarajevo prestaje postojati zaključno s 30. junom 2017. godine a podaci pripojenog društva se iskazuju u sklopu izvještaja UniCredit Bank d.d. Mostar, počevši od izvještaja za juli 2017. godine

*Kamatne stope u tabeli za revolving kredite i kreditne kartice i iznosi tih kredita se odnose na postojeće poslove (preostala stanja).

IPFKS - inicijalni period fiksne kamatne stope

... nedovoljan broj podataka za objavljivanje

U sklopu kamatnih stopa na revolving kredite i kreditne kartice prikupljaju se i podaci o kreditnim karticama s kreditnom pogodnosti. S obzirom da kreditne kartice s kreditnom pogodnosti podrazumijevaju beskatnatu odgodu plaćanja (0% ks), iste se i ne publikuju

Nema podataka za kamatne stope na kredite u stranoj valuti po kreditnim karticama i prekoračenjima nefinansijskim preduzećima.

T14: Kamatne stope na depozite stanovništva i nefinansijskih preduzeća

		Stanovništvo								Nefinansijska preduzeća																																	
		Depoziti u KM i depoziti sa valutnom klauzulom				Depoziti u EUR				Depoziti u stranoj valuti		Depoziti u KM i sa valutnom klauzulom				Depoziti u EUR				Depoziti u stranoj valuti																							
		Sa dogovorenim dospijećem				Sa dogovorenim dospijećem				Sa dogovorenim dospijećem		Sa dogovorenim dospijećem				Sa dogovorenim dospijećem				Sa dogovorenim dospijećem																							
Godina	Period	Do 1 godine		Preko 1 i do 2 godine		Do 1 godine		Preko 1 i do 2 godine		Do 1 godine		Preko 1 i do 2 godine		Do 1 godine		Preko 1 i do 2 godine		Do 1 godine		Preko 1 i do 2 godine																							
		Preko 2 godine	* Depoziti po viđenju (prekonoćni)	Preko 2 godine	* Depoziti po viđenju (prekonoćni)	Preko 2 godine	* Depoziti po viđenju (prekonoćni)	Preko 2 godine	* Depoziti po viđenju (prekonoćni)	Preko 2 godine	* Depoziti po viđenju (prekonoćni)	Preko 2 godine	* Depoziti po viđenju (prekonoćni)	Preko 2 godine	* Depoziti po viđenju (prekonoćni)	Preko 2 godine	* Depoziti po viđenju (prekonoćni)	Preko 2 godine	* Depoziti po viđenju (prekonoćni)	Preko 2 godine	* Depoziti po viđenju (prekonoćni)																						
Ponderisani mjesečni prosjeci																						- u procentima, na godišnjem nivou -																					
2022.	08.	0,200	0,901	0,986	0,047	0,292	1,032	1,470	0,046	0,281	0,024	0,225	0,176	0,734	0,021	0,309	0,006	0,029																							
	09.	0,441	0,867	1,129	0,047	0,433	1,171	1,524	0,045	0,292	0,023	0,528	0,541	0,824	0,026	0,322	...	1,682	0,006	0,057																							
	10.	0,445	0,986	1,426	0,047	0,450	1,242	1,544	0,044	0,311	0,023	0,434	0,643	1,535	0,025	0,457	0,983	1,554	0,006	0,037																							
	11.	0,452	1,074	1,256	0,047	0,307	1,455	1,379	0,044	0,233	0,023	0,517	0,729	1,066	0,047	0,461	1,111	1,755	0,005	0,032																							
	12.	0,521	0,905	1,534	0,046	0,370	1,128	1,743	0,046	0,155	0,027	0,350	1,059	1,289	0,051	0,455	1,209	1,503	0,005	0,032																							
2023.	01.	0,345	1,200	1,151	0,048	0,335	1,261	1,545	0,047	0,154	0,023	0,157	0,758	...	0,047	...	1,497	1,569	0,005	0,025																							
	02.	0,510	0,967	1,448	0,048	0,618	1,331	1,890	0,048	0,268	0,026	0,492	0,732	1,781	0,035	0,307	1,937	1,033	0,005	0,036																							
	03.	0,239	0,982	1,405	0,047	0,572	1,326	1,739	0,045	0,393	0,022	0,510	1,207	1,113	0,024	0,670	1,388	1,281	0,005	0,041																							
	04.	0,408	1,070	1,319	0,045	0,689	1,462	1,316	0,048	0,569	0,022	0,384	1,222	1,188	0,025	0,287	1,716	1,123	0,005	0,040																							
	05.	0,714	1,362	1,522	0,045	0,581	1,241	1,819	0,046	0,628	0,022	0,578	1,347	1,353	0,034	0,958	1,881	0,808	0,004	0,033																							
	06.	0,718	1,350	1,540	0,044	0,600	1,638	1,890	0,046	0,710	0,022	0,392	1,139	1,591	0,052	1,013	1,762	1,958	0,005	0,022																							
	07.	0,622	1,691	1,597	0,044	0,995	1,523	1,711	0,046	0,535	0,021	0,327	1,349	1,870	0,058	0,706	1,523	2,570	0,006	0,023																							
	08.	0,672	1,521	1,963	0,044	1,125	2,106	2,248	0,047	0,711	0,021	0,276	1,206	1,417	0,059	0,929	1,379	...	0,007	0,022																							
Iznosi depozita (novi poslovi)																						- u hiljadama KM -																					
2022.	08.	12.484	8.222	11.381	6.586.937	22.664	30.516	30.318	2.566.482	1.308	562.877	14.904	1.809	1.940	4.955.012	15.553	1.318.728	144.293																							
	09.	10.218	8.029	14.310	6.706.861	23.216	33.402	41.766	2.627.652	1.802	567.888	10.398	8.297	17.112	5.032.372	8.746	...	3.577	1.360.109	159.247																							
	10.	7.138	9.186	36.302	6.715.813	10.719	35.647	41.597	2.667.930	1.830	562.128	15.521	2.683	4.622	4.908.107	30.496	3.763	11.736	1.379.443	272.390																							
	11.	8.362	21.634	16.108	6.567.582	13.640	40.993	41.040	2.656.170	1.113	540.130	31.569	6.232	1.161	4.700.971	35.560	10.021	11.938	1.338.011	248.344																							
	12.	5.877	7.610	14.596	6.498.743	23.362	39.664	39.759	2.655.705	1.157	537.828	25.805	5.906	5.436	4.653.682	28.241	52.781	25.400	1.270.533	238.166																							
2023.	01.	8.218	8.148	9.188	7.001.892	13.465	32.037	31.039	2.637.940	1.018	550.643	67.000	2.333	...	5.139.707	...	10.742	12.571	1.353.660	229.570																							
	02.	7.809	8.568	19.419	7.130.305	9.725	37.550	50.934	2.672.252	3.818	566.071	6.038	419	50.594	5.040.540	17.021	31.927	83.795	1.383.907	249.522																							
	03.	2.953	9.840	12.823	7.300.752	6.300	44.009	49.085	2.659.187	5.923	557.380	25.191	5.576	1.981	4.707.218	75.220	26.942	5.490	1.449.348	234.640																							
	04.	6.700	6.099	15.850	7.416.224	6.190	31.963	52.713	2.774.252	2.379	559.831	566	2.602	30.756	4.759.581	57.753	28.545	21.488	1.360.535	203.002																							
	05.	3.851	7.255	22.449	7.379.441	7.234	47.842	42.037	2.761.679	3.256	572.376	8.885	14.218	25.034	4.912.787	4.797	54.010	2.724	1.482.096	249.741																							
	06.	5.282	10.388	14.640	7.529.983	13.314	58.296	48.395	2.750.236	1.896	577.428	49.332	18.547	1.878	4.939.306	4.529	64.922	24.401	1.447.312	229.458																							
	07.	5.342	10.443	13.178	7.583.931	10.368	30.220	50.407	2.767.776	3.275	588.987	3.521	17.979	8.378	5.188.716	33.854	17.638	11.284	1.482.734	222.300																							
	08.	4.093	15.091	20.425	7.601.406	20.584	69.278	55.066	2.758.576	3.672	596.474	5.140	4.929	13.124	5.359.402	8.507	9.384	...	1.494.451	218.747																							

Napomena:

*Kamatne stope na depozite po viđenju i iznosi tih depozita se odnose na postojeće poslove (preostala stanja).

Kamatne stope na depozite s dogovorenim dospijećem i iznosi tih depozita se odnose na nove poslove.

... nedovoljan broj podataka za objavljivanje

Depoziti u stranoj valuti obuhvataju sve strane valute osim EUR

T15: Prosječne obavezne rezerve

- u hiljadama KM -

Godina	Mjesec	Osnovica za obračun obavezne rezerve	Prosječne obavezne rezerve	Prosječan saldo računa obaveznih rezervi kod CBBiH	Razlika
1	2	3	4	5	6=5-4
2013.		15.162.241	1.290.758	3.103.865	1.813.107
2014.		15.999.278	1.370.137	3.577.824	2.207.688
2015.		16.664.525	1.432.593	3.770.500	2.337.907
2016.		20.070.713	2.007.071	4.188.236	2.181.165
2017.		21.224.853	2.122.485	4.303.340	2.180.855
2018.		23.537.084	2.353.708	5.205.234	2.851.526
2019.		25.752.968	2.575.297	5.589.021	3.013.724
2020.		26.950.173	2.695.017	5.409.751	2.714.733
2021.		28.677.192	2.867.719	6.302.482	3.434.762
2022.		30.175.606	3.017.561	6.694.300	3.676.739
2022.	08.	30.427.192	3.042.719	6.814.061	3.771.342
	09.	30.766.124	3.076.612	6.994.783	3.918.171
	10.	30.876.001	3.087.600	6.906.307	3.818.707
	11.	30.964.843	3.096.484	6.708.999	3.612.515
	12.	31.007.597	3.100.760	6.717.916	3.617.157
2023.	01.	31.429.303	3.142.930	6.752.355	3.609.425
	02.	31.245.571	3.124.557	6.536.295	3.411.738
	03.	31.306.999	3.130.700	6.237.551	3.106.851
	04.	31.276.793	3.127.679	5.980.685	2.853.006
	05.	31.481.474	3.148.147	6.117.790	2.969.643
	06.	31.723.981	3.172.398	6.122.810	2.950.412
	07.	31.777.996	3.177.800	5.855.665	2.677.865
	08.	32.103.006	3.210.301	6.140.873	2.930.572

Napomena:

Od 1. jula 2016. godine stopa obavezne rezerve koju primjenjuje CBBiH na osnovicu za obračun obavezne rezerve iznosi 10%. Od 1. jula 2016. godine CBBiH primjenjuje nove stope za obračun naknade na sredstva na računu rezervi banaka: Centralna banka BiH na računu rezervi komercijalne banke u obračunskom periodu ne obračunava naknadu na iznos sredstava obavezne rezerve, a na iznos sredstava iznad obavezne rezerve obračunava naknadu po stopi koja je jednaka 50% stope koju primjenjuje Evropska centralna banka na depozite komercijalnih banaka (Deposit Facility Rate). Od 1. maja 2015. godine Centralna banka obračunava naknadu banci na iznos sredstava te banke na računu rezervi kod Centralne banke u obračunskom periodu, kako slijedi:

- na iznos obavezne rezerve – prosjek EONIA-e koji je u istom periodu zabilježen na tržištu umanjen za 10 baznih poena, ili minimum nula,
- na iznos sredstava iznad obavezne rezerve – nulta stopa naknade.

Nulta stopa naknade na obaveznu rezervu primjenjuje se u slučaju da je prosječna EONIA umanjena za 10 baznih poena imala negativnu vrijednost. Od 1. septembra 2014. stopa naknade se utvrđuje na osnovu ponderisanog prosjeka kamatnih stopa koje je u istom periodu na tržištu ostvarila Centralna banka na depozite investirane do mjesec dana, s tim da se na iznos obavezne rezerve obračunava 70% ili minimum nula, a na iznos sredstava iznad obavezne rezerve 90% od navedene stope ili minimum nula.

Od 1. augusta 2011. godine stopa naknade se utvrđuje na osnovu ponderisanog prosjeka kamatnih stopa koje je u istom periodu na tržištu ostvarila Centralna banka na depozite investirane do mjesec dana, s tim da se na iznos obavezne rezerve obračunava 70%, a na iznos sredstava iznad obavezne rezerve 90% od navedene stope.

Od 1. februara 2011. g stopa obavezne rezerve na depozite i pozajmljena sredstva sa ugovorenim rokom dospijea do jedne godine je smanjena sa 14% na 10%, dok je stopa obavezne rezerve na depozite i pozajmljena sredstva sa ugovorenim rokom dospijea preko jedne godine ostala nepromjenjena.

Od 1. jula 2010. godine stopa naknade na iznos obavezne rezerve je promjenjena i obračunava se na osnovu prosjeka kamatne stope koju je u istom periodu ostvarila Centralna banka na "overnight" depozite, dok je stopa naknade na iznos sredstava iznad obavezne rezerve ostala nepromjenjena.

Od 1. maja 2009. god. stopa obavezne rezerve na depozite i pozajmljena sredstva sa ugovorenim rokom dospijea preko jedne godine iznosi 7%. Od 1. aprila 2009. god. stopa naknade se utvrđuje: - na iznos sredstava koji je banka dužna da drži kao obavezne rezerve po stopi 0.50%, - na iznos sredstava iznad obavezne rezerve po stopi koja se utvrđuje na osnovu prosjeka kamatnih stopa koje je u istom periodu na tržištu ostvarila Centralna banka na depozite investirane do mjesec dana. Od 1. januara 2009. g stopa obavezne rezerve je 14% na depozite i pozajmljena sredstva sa ugovorenim rokom dospijea do jedne godine, a 10% na depozite i pozajmljena sredstva sa ugovorenim rokom dospijea preko jedne godine.

Od 11. oktobra 2008. god. stopa obavezne rezerve je smanjena sa 18% na 14%. Od 1. januara 2008. god. stopa obavezne rezerve je povećana sa 15% na 18%.

*Osnovicu za obračun obavezne rezerve čine depoziti i pozajmljena sredstva u domaćoj (U KM I u KM sa valutnom klauzulom) i drugim stranim valutama izraženi u KM.

T16: Indeks industrijske proizvodnje BiH

		Indeks industrijske proizvodnje BiH		
		Mjesec / prethodni mjesec tekuće godine	Mjesec / isti mjesec prethodne godine	Period/ isti period prethodne godine
Godina	Mjesec			
2013.	12.	...	107,1	105,2
2014.	12.	...	98,7	100,2
2015.	12.	...	101,7	103,1
2016.	12.	...	107,5	104,4
2017.	12.	...	99,5	103,1
2018.	12.	...	97,8	101,6
2019.	12.	...	95,5	94,7
2020.	12.	...	103,2	93,6
2021.	12.	...	107,2	109,8
2022.	12.	...	96,0	100,9
2022.	08.	96,0	101,7	102,9
	09.	105,6	98,5	102,4
	10.	99,8	96,4	101,8
	11.	103,3	98,3	101,4
	12.	99,9	96,0	100,9
2023.	01.	88,5	100,1	100,1
	02.	102,2	97,0	98,5
	03.	113,3	95,8	97,5
	04.	89,7	90,1	95,6
	05.	105,3	98,4	96,2
	06.	94,5	92,3	95,5
	07.	104,8	100,1	96,1
	08.	96,2	100,2	96,6

Izvor:

Agencija za statistiku BiH

T17: Indeks potrošačkih cijena za BiH

Godina	Mjesec	Indeks potrošačkih cijena (CPI)		
		Mjesec/ prethodni mjesec tekuće godine	Mjesec/ isti mjesec prethodne godine	Period/ isti period prethodne godine
2013.	12.	...	98,6	100,0
2014.	12.	...	99,5	99,1
2015.	12.	...	98,8	99,0
2016.	12.	...	99,5	98,4
2017.	12.	...	100,7	100,8
2018.	12.	...	101,6	101,4
2019.	12.	...	100,3	100,6
2020.	12.	...	98,4	98,9
2021.	12.	...	106,3	102,0
2022.	12.	...	114,7	114,0
2022.	08.	100,2	116,7	112,8
	09.	101,2	117,3	113,3
	10.	102,1	117,4	113,7
	11.	100,2	116,3	114,0
	12.	99,4	114,7	114,0
2023.	01.	100,5	114,1	114,1
	02.	100,4	112,9	113,5
	03.	100,4	110,3	112,4
	04.	100,1	107,9	111,2
	05.	99,8	106,5	110,2
	06.	99,8	104,9	109,3
	07.	99,8	104,0	108,5
	08.	101,0	104,7	108,0

Izvor:

Agencija za statistiku BiH

T18: Platni bilans BiH											u milionima KM					
	2013.	2014.	2015.	2016.	2017.	2018.	2019.	2020.	2021.		Q1 2022.	Q2 2022.	Q3 2022.	Q4 2022.	Q1 2023.	Q2 2023.
TEKUĆI RAČUN	-1.425	-1.983	-1.458	-1.424	-1.520	-1.094	-927	-980	-695		-372	-692	-260	-654	-464	-585
Roba - saldo	-7.099	-7.874	-7.176	-7.089	-7.417	-7.521	-7.963	-6.268	-7.170		-1.971	-2.483	-2.824	-2.906	-2.140	-2.712
Izvoz robe	6.645	6.847	7.196	7.700	9.341	10.418	10.180	9.423	12.710		3.846	4.328	4.123	4.071	4.007	3.900
Uvoz robe	13.743	14.721	14.372	14.789	16.758	17.940	18.143	15.691	19.880		5.817	6.811	6.946	6.977	6.147	6.612
Usluge - saldo	1.624	1.698	1.951	2.118	2.329	2.612	2.797	1.636	2.731		679	845	1.323	1.059	724	841
Izvoz usluga	2.391	2.452	2.962	3.168	3.484	3.832	4.149	2.590	3.955		990	1.248	1.912	1.437	1.085	1.311
Uvoz usluga	768	754	1.012	1.051	1.154	1.220	1.352	954	1.224		311	403	588	378	361	470
Primarni dohodak - saldo	357	224	195	41	-263	-195	-60	-192	-498		-86	-245	-106	-90	-106	-16
Potražuje	864	955	929	929	969	1.026	1.197	935	1.192		308	334	361	438	370	479
Duguje	507	731	734	889	1.233	1.221	1.258	1.128	1.690		394	579	468	528	476	495
Sekundarni dohodak - saldo	3.694	3.969	3.573	3.507	3.831	4.010	4.299	3.844	4.242		1.006	1.192	1.346	1.282	1.058	1.302
Potražuje	3.973	4.267	3.909	3.852	4.192	4.404	4.711	4.277	4.698		1.127	1.326	1.469	1.402	1.205	1.403
Duguje	279	298	336	345	362	394	412	433	456		122	135	123	120	147	101
KAPITALNI RAČUN	337	442	364	300	342	305	384	361	329		72	76	102	89	75	81
Potražuje	337	442	364	300	342	311	386	369	332		73	77	103	90	77	82
Duguje	0	0	0	0	0	6	2	8	4		1	1	1	1	3	1
FINANSIJSKI RAČUN	-909	-1.428	-885	-817	-898	-801	-590	-878	-155		-481	-549	-4	-451	-330	-207
Direktne investicije	-342	-784	-509	-550	-717	-960	-739	-699	-1.054		-359	-416	-338	-234	-517	-526
Neto finansijska aktiva	126	15	167	5	173	32	38	138	139		41	6	39	43	-52	34
Neto finansijska pasiva	468	799	675	555	890	992	777	837	1.194		399	421	378	277	465	560
Portfolio investicije	144	107	110	167	157	256	214	4	82		94	-99	69	198	22	91
Neto finansijska aktiva	80	36	51	99	92	254	179	-26	349		86	-105	69	196	22	52
Neto finansijska pasiva	-64	-71	-58	-68	-64	-2	-35	-30	267		-7	-6	0	-1	0	-39
Financijski derivativi	0	0	0	1	1	-5	-1	0	1		0	1	2	-3	3	-1
Neto finansijska aktiva	0	0	0	0	-4	-7	-12	-7	-3		0	0	0	-3	0	-1
Neto finansijska pasiva	0	0	0	-1	-5	-2	-11	-7	-4		0	-1	-2	0	-3	0
Ostale investicije	-1.420	-1.463	-1.366	-1.365	-1.473	-1.205	-999	-1.430	-1.879		35	-120	-462	6	1.057	126
Neto finansijska aktiva	-238	-584	-417	-294	-690	286	-12	-218	-115		92	321	-83	405	893	191
Valuta i depoziti	-339	-598	-366	-316	-547	-59	-28	-272	-220		23	205	-181	274	741	217
Zajmovi	5	-23	-80	-74	-289	223	-90	-13	-42		8	36	10	55	71	-81
Osiguranje i penzije	15	9	-75	20	20	30	22	25	37		10	12	13	4	-8	9
Trgovinski krediti i avansi	89	86	92	81	100	98	73	60	117		55	62	67	59	56	57
Ostala finansijska aktiva	-8	-59	12	-4	26	-6	10	-17	-7		-4	7	8	13	33	-10
Neto finansijska pasiva	1.182	878	950	1.070	783	1.491	987	1.212	1.764		57	441	379	399	-164	66
Valuta i depoziti	-119	-281	-58	-107	69	393	75	-811	-286		-89	-9	-68	21	-280	-71
Zajmovi	768	645	522	698	127	463	318	1.429	646		-80	177	225	148	-108	-90
Osiguranje i penzije	12	17	-8	-4	-5	-10	-10	-5	-5		-2	-1	-3	-3	-2	-3
Trgovinski krediti i avansi	510	526	523	487	582	618	619	582	795		203	238	257	239	210	224
Ostala finansijska pasiva (uključujući i SDR)	10	-29	-28	-3	10	27	-15	16	613		26	37	-33	-6	17	6
Rezervna aktiva	709	712	881	930	1.136	1.114	935	1.246	2.695		-250	85	725	-418	-894	102
Monetarno zlato	77	0	0	0	0	0	0	0	0		-28	0	0	-133	0	0
Valuta i depoziti	-117	-36	-1.121	2.033	-230	253	238	549	441		-31	535	1.579	2.350	-379	-117
Vrijednosni papiri	792	766	2.004	-1.102	1.367	860	699	696	2.254		-191	-449	-854	-2.633	-517	220
Ostala rezervna aktiva	-43	-17	-1	-1	-1	1	-2	1	0		0	-1	0	-1	1	0
NETO GREŠKE I PROPUSTI	179	113	209	306	281	-12	-46	-259	211		-181	66	154	114	59	297

Napomena:

Platni bilans BiH urađen je u skladu sa metodologijom MMF-a (Priručnik za platni bilans i međunarodnu investicijsku poziciju, šesto izdanje – BPM6). Detaljnija metodološka objašnjenja se nalaze na web stranici, www.cbbh.ba/ pod statistika.

T19: Međunarodna investicijska pozicija (MIP)

u milionima KM

	2013.	2014.	2015.	2016.	2017.	2018.	2019.	2020.	2021.	Q1 2022.	Q2 2022.	Q3 2022.	Q4 2022.	Q1 2023.	Q2 2023.
NETO POZICIJA	-15.101	-15.509	-15.692	-15.282	-14.545	-14.100	-13.172	-11.647	-11.306	-11.672	-12.028	-11.847	-11.718	-11.574	-11.600
AKTIVA	13.466	13.983	14.597	15.816	17.045	19.326	21.021	22.339	25.233	24.930	25.121	25.922	26.259	26.393	26.751
Direktne investicije	695	708	878	933	1.157	1.268	1.245	1.389	1.509	1.552	1.557	1.597	1.647	1.596	1.630
Vlasnički vrijednosni papiri i dionice u investicionim fondovima	291	299	362	370	427	468	622	758	802	821	828	857	915	877	903
Zaduženje (razni dužnički instrumenti)	404	410	516	562	730	799	623	631	707	731	729	740	732	718	727
Portfolio investicije	532	569	582	674	764	1.018	1.203	1.180	1.519	1.605	1.498	1.568	1.762	1.783	1.842
Vlasnički vrijednosni papiri i dionice u investicionim fondovima	23	31	33	39	44	41	39	38	82	82	82	82	97	100	100
Zaduženje (razni dužnički instrumenti)	509	538	550	635	720	977	1.164	1.141	1.437	1.522	1.417	1.486	1.665	1.683	1.741
Finansijski derivativi	0	0	0	2	0	0	1	0	0	1	0	0	0	0	1
Ostale investicije	5.171	4.880	4.530	4.677	4.509	5.415	5.975	5.901	5.856	5.816	6.166	6.237	6.782	7.805	7.959
Ostali vlasnički kapital	47	48	52	48	52	54	53	68	64	63	63	63	64	64	64
Valuta i Depoziti	3.288	2.982	2.870	3.127	3.191	3.952	4.350	4.297	4.242	4.143	4.378	4.378	4.804	5.679	5.903
Zajmovi	334	311	232	158	176	249	210	195	174	178	214	224	279	333	252
Osiguranje, penzije i ostali standardizovani sistemi osiguranja	58	110	88	87	92	89	94	105	111	123	143	148	149	140	135
Trgovinski krediti i avansi	1.181	1.201	1.026	990	943	1.021	1.199	1.195	1.227	1.272	1.321	1.375	1.422	1.464	1.492
Ostala potraživanja/obaveze	263	228	262	267	55	49	69	40	36	39	47	50	64	125	113
Rezervna aktiva	7.068	7.826	8.606	9.531	10.614	11.626	12.598	13.869	16.349	15.957	15.899	16.521	16.068	15.210	15.320
Valuta i depoziti	2.218	2.182	1.132	3.165	2.935	3.188	3.426	3.975	4.416	4.384	4.919	6.498	8.847	8.468	8.351
Vrijednosni papiri	4.592	5.384	7.288	6.158	7.474	8.225	8.917	9.601	11.630	11.269	10.682	9.730	7.061	6.569	6.802
Ostala rezervna aktiva	258	260	186	208	205	212	254	292	304	303	298	293	160	172	167
PASIVA	28.567	29.492	30.290	31.098	31.590	33.426	34.193	33.986	36.539	36.602	37.148	37.769	37.976	37.968	38.351
Direktne investicije	12.231	12.253	13.063	13.382	14.166	14.957	15.535	15.882	17.023	17.147	17.303	17.458	17.745	18.206	18.760
Vlasnički vrijednosni papiri i dionice u investicionim fondovima	8.872	8.449	9.516	9.698	10.517	11.364	11.663	11.842	13.901	13.804	13.874	13.994	14.312	14.711	14.924
Zaduženje (razni dužnički instrumenti)	3.360	3.803	3.547	3.684	3.649	3.592	3.872	4.039	3.121	3.343	3.428	3.464	3.433	3.495	3.836
Portfolio investicije	544	474	349	299	240	246	207	189	480	440	452	454	437	437	412
Vlasnički vrijednosni papiri i dionice u investicionim fondovima	127	118	56	79	93	98	99	121	168	158	143	137	120	120	120
Zaduženje (razni dužnički instrumenti)	417	355	293	220	147	148	107	69	312	282	309	317	317	317	292
Finansijski derivativi	0	0	0	2	0	0	1	2	0	0	2	4	0	1	0
Ostale investicije	15.792	16.766	16.878	17.416	17.184	18.223	18.451	17.912	19.037	19.015	19.392	19.853	19.794	19.324	19.179
Ostali vlasnički kapital	42	50	47	26	29	36	47	48	77	91	101	109	119	119	119
Valuta i Depoziti	1.934	1.653	1.595	1.489	1.554	2.751	2.825	2.015	1.730	1.642	1.633	1.566	1.584	1.304	1.234
Zajmovi	11.113	12.310	12.632	13.074	12.890	12.494	12.527	12.798	13.469	13.470	13.753	14.212	14.161	13.926	13.743
Osiguranje, penzije i ostali standardizovani sistemi osiguranja	16	17	18	19	22	23	24	27	30	31	30	30	33	31	30
Trgovinski krediti i avansi	2.231	2.284	2.119	2.341	2.243	2.435	2.550	2.551	2.621	2.651	2.687	2.733	2.760	2.798	2.915
Ostale obaveze	105	76	68	65	73	102	88	101	104	122	161	128	120	139	147
Specijalna prava vučenje (Neto stvorene finansijske obaveze)	352	375	401	401	374	382	389	373	1.005	1.009	1.027	1.075	1.017	1.007	991

Napomena:

Međunarodna investiciona pozicija (MIP) za BiH kompilirana je u skladu sa najnovijom metodologijom Međunarodnog monetarnog fonda za kompilaciju statistike platnog bilansa (BOP) i međunarodne investicione pozicije, šesto izdanje (BPM6). Kompilacija međunarodne investicione pozicije uključuje i redovnu godišnju reviziju prethodno objavljenih podataka za tri godine unazad, u skladu s najnovijim dostupnim izvornim podacima. Skraćena verzija primijenjene metodologije za kompilaciju IIP za BiH dostupna je na web stranici CBBiH.

T20: Vanjskotrgovinska razmjena BiH						u milionima KM
Godina	Mjesec	Izvoz robe	Uvoz robe	Saldo izvoza i uvoza robe	Pokrivenost uvoza izvozom u %	
1	2	3	4	5=(3-4)	6=(3/4)*100	
2013.		8.380	15.170	-6.790	55,2	
2014.		8.682	16.199	-7.518	53,6	
2015.		8.987	15.852	-6.865	56,7	
2016.		9.418	16.161	-6.743	58,3	
2017.		11.055	18.186	-7.130	60,8	
2018.		11.900	19.274	-7.374	61,7	
2019.		11.493	19.499	-8.006	58,9	
2020.		10.521	16.886	-6.365	62,3	
2021.		14.274	21.597	-7.323	66,1	
2022.		17.974	28.636	-10.663	62,8	
2022.	08.	1.342	2.350	-1.008	57,1	
	09.	1.636	2.651	-1.015	61,7	
	10.	1.522	2.527	-1.005	60,2	
	11.	1.519	2.481	-963	61,2	
	12.	1.407	2.451	-1.044	57,4	
2023.	01.	1.401	1.844	-443	76,0	
	02.	1.480	2.153	-673	68,7	
	03.	1.519	2.546	-1.027	59,7	
	04.	1.400	2.253	-852	62,2	
	05.	1.454	2.369	-915	61,4	
	06.	1.428	2.456	-1.027	58,2	
	07.	1.385	2.364	-979	58,6	
	08.	1.159	2.299	-1.140	50,4	

Napomena:

Korišteni su najnoviji podaci Agencije za statistiku Bosne i Hercegovine o vrijednosti izvoza i uvoza robe po specijalnom sistemu trgovine i nisu uključena prilagođenja obuhvata i vrijednosti koja se rade u svrhu izvještavanja o platnom bilansu.

T21: Izvoz robe po zemljama destinacije											u hiljadama KM	
Godina	Mjesec	Njemačka	Hrvatska	Italija	Srbija	Slovenija	Austrija	Turska	Crna Gora	Ostale zemlje	Ukupno	
2013.		1.310.844	1.194.637	1.003.294	766.745	686.503	687.565	174.625	270.745	2.285.317	8.380.275	
2014.		1.317.490	955.047	1.195.438	800.690	697.785	755.827	234.392	293.818	2.431.255	8.681.742	
2015.		1.412.906	925.166	1.214.930	770.695	748.870	743.062	354.630	262.844	2.554.212	8.987.315	
2016.		1.479.411	985.360	1.131.096	822.846	807.200	730.590	401.047	240.751	2.819.806	9.418.109	
2017.		1.595.704	1.284.200	1.209.035	1.093.685	973.397	899.235	431.094	352.507	3.216.524	11.055.383	
2018.		1.741.537	1.464.002	1.352.791	1.251.474	1.057.052	1.020.991	323.223	402.113	3.287.069	11.900.251	
2019.		1.675.709	1.399.922	1.300.534	1.308.885	1.006.226	1.089.881	292.554	407.303	3.011.551	11.492.564	
2020.		1.630.844	1.362.907	1.015.184	1.152.068	954.078	1.005.509	314.249	293.645	2.792.675	10.521.159	
2021.		2.137.576	1.864.306	1.608.291	1.722.477	1.219.184	1.284.935	358.064	394.449	3.684.248	14.273.529	
2022.		2.666.194	2.676.624	1.991.386	2.363.435	1.421.819	1.710.354	311.638	576.469	4.255.821	17.973.740	
2022.	08.	204.002	218.864	100.539	180.427	104.280	145.104	20.829	58.616	309.457	1.342.116	
	09.	226.222	273.832	163.817	191.870	124.224	162.654	27.350	47.200	418.779	1.635.948	
	10.	235.076	208.637	155.124	186.477	134.382	154.514	31.175	55.981	360.754	1.522.119	
	11.	245.020	212.984	155.567	175.442	132.692	159.417	22.135	39.167	376.130	1.518.554	
	12.	194.959	206.766	141.262	204.792	105.530	125.410	27.846	46.479	353.927	1.406.969	
2023.	01.	219.228	206.089	122.376	204.651	110.626	140.232	18.807	52.724	326.060	1.400.795	
	02.	236.076	230.523	127.886	188.449	115.867	144.112	22.768	75.328	339.180	1.480.189	
	03.	245.943	251.369	130.514	187.709	126.654	160.403	30.022	58.669	327.606	1.518.889	
	04.	229.489	224.778	103.465	177.622	112.489	143.085	27.275	75.342	306.629	1.400.174	
	05.	237.358	219.053	136.752	155.225	123.376	159.475	25.407	53.663	344.136	1.454.446	
	06.	230.084	220.565	138.396	151.749	114.366	150.351	20.683	67.131	335.173	1.428.498	
	07.	225.922	219.748	141.116	155.470	110.003	145.288	16.902	57.983	312.971	1.385.403	
	08.	196.651	176.864	66.667	164.038	94.709	130.142	13.467	46.986	269.364	1.158.889	

Napomena:

Kriterij za prikazivanje pojedinačnih zemalja je učešće izvoza iz te zemlje u ukupnom izvozu BiH u trogodišnjem periodu (2016., 2017., 2018. g). U skladu s navedenim, sve zemlje sa učešćem većim od 3,0% iskazane su pojedinačno, dok su ostale zemlje uključene u kategoriju Ostale zemlje.

T22: Uvoz robe po zemljama porijekla												u hiljadama KM	
Godina	Mjesec	Njemačka	Italija	Srbija	Hrvatska	Kina	Slovenija	Ruska Federacija	Turska	Austrija	Ostale zemlje	Ukupno	
2013.		1.734.842	1.482.256	1.485.608	1.956.353	914.082	754.344	1.505.995	493.202	521.188	4.321.922	15.169.792	
2014.		1.869.564	1.653.565	1.629.521	1.851.693	1.359.548	763.235	1.292.467	582.203	532.109	4.665.372	16.199.278	
2015.		1.914.123	1.758.287	1.728.431	1.673.068	1.091.670	773.503	910.072	644.698	560.859	4.797.152	15.851.863	
2016.		1.998.877	1.899.582	1.828.142	1.617.713	1.091.966	831.403	729.427	687.349	556.399	4.920.158	16.161.014	
2017.		2.103.758	2.062.127	2.029.997	1.828.432	1.186.073	912.704	907.315	766.728	618.743	5.769.765	18.185.642	
2018.		2.297.072	2.170.785	2.070.768	1.915.158	1.339.232	917.011	892.371	874.490	672.990	6.124.091	19.273.968	
2019.		2.337.802	2.333.081	2.150.219	2.020.597	1.449.423	906.606	451.193	964.624	721.547	6.163.492	19.498.584	
2020.		2.074.858	1.949.017	1.895.718	1.523.371	1.355.872	840.875	359.084	896.725	682.570	5.308.196	16.886.285	
2021.		2.566.643	2.600.538	2.427.344	1.922.537	1.702.427	984.015	629.494	1.269.716	823.775	6.670.410	21.596.900	
2022.		2.992.889	3.540.600	3.057.570	2.844.749	2.327.506	1.113.095	658.099	1.675.148	1.003.269	9.423.523	28.636.447	
2022.	08.	236.764	254.900	268.715	280.892	203.959	77.730	52.667	138.696	70.641	765.401	2.350.365	
	09.	270.424	333.286	285.379	303.870	240.733	103.272	69.104	141.229	93.977	809.376	2.650.649	
	10.	283.686	356.414	272.166	259.905	213.623	95.333	27.862	144.955	82.793	790.712	2.527.449	
	11.	261.982	303.470	249.403	248.115	215.016	87.615	35.092	143.369	88.439	848.612	2.481.113	
	12.	269.587	321.918	243.548	210.646	200.759	93.555	79.178	143.092	77.244	811.101	2.450.627	
2023.	01.	201.251	220.343	172.589	181.840	154.128	73.667	43.520	105.510	70.979	620.051	1.843.879	
	02.	260.531	303.503	204.533	172.766	183.916	86.452	37.818	115.416	79.141	709.073	2.153.150	
	03.	301.631	372.144	276.540	175.994	210.520	107.756	47.310	146.176	96.611	810.850	2.545.531	
	04.	264.310	317.548	237.999	139.715	203.656	92.493	45.550	128.403	83.053	739.857	2.252.586	
	05.	271.325	303.372	243.420	153.019	238.685	95.276	56.854	138.822	90.342	778.176	2.369.293	
	06.	288.840	299.229	252.123	169.687	289.003	99.410	40.484	137.206	88.210	791.601	2.455.791	
	07.	287.300	338.293	248.345	183.675	224.275	91.482	39.805	105.946	87.562	757.390	2.364.073	
	08.	267.057	306.163	253.885	199.361	237.794	72.808	47.984	126.540	77.047	710.352	2.298.992	

Napomena:

Kriterij za prikazivanje pojedinačnih zemalja je učešće uvoza iz te zemlje u ukupnom uvozu BiH u trogodišnjem periodu (2016., 2017., 2018. godine). U skladu s navedenim, sve zemlje sa učešćem većim od 3,0% iskazane su pojedinačno, dok su ostale zemlje uključene u kategoriju Ostale zemlje.

T23: Pregled prosječnih srednjih kurseva KM

Godina	Mjesec	EMU	Hrvatska	Češka R.	Mađarska	Japan	Švicarska	Turska	V. Britanija	SAD	Kina	Srbija
		EUR	HRK	CZK	HUF	JPY	CHF	TRY	GBP	USD	CNY	RSD
		1	100	1	100	100	1	1	1	1	1	100
2013.		1,955830	25,806786	0,075328	0,658705	1,512911	1,589326	0,775940	2,304432	1,473557	0,239647	1,729721
2014.		1,955830	25,619449	0,071033	0,633710	1,393940	1,610337	0,673375	2,426325	1,474019	0,239264	1,668863
2015.		1,955830	25,688577	0,071687	0,631327	1,456462	1,832914	0,650180	2,694477	1,762605	0,280568	1,619915
2016.		1,955830	25,960428	0,072346	0,627987	1,628845	1,794449	0,586378	2,396405	1,768011	0,266189	1,588875
2017.		1,955830	26,205454	0,074317	0,632480	1,546889	1,761597	0,476205	2,232882	1,735482	0,256628	1,611317
2018.		1,955830	26,365492	0,076267	0,613697	1,500585	1,693763	0,351884	2,210985	1,657498	0,250633	1,653621
2019.		1,955830	26,365089	0,076197	0,601572	1,603053	1,758109	0,307940	2,230125	1,747204	0,252963	1,659447
2020.		1,955830	25,946780	0,074002	0,557563	1,607387	1,827419	0,247515	2,201320	1,716607	0,248658	1,663431
2021.		1,955830	25,977234	0,076253	0,545671	1,506596	1,808910	0,191301	2,274685	1,653851	0,256382	1,663495
2022.		1,955830	25,957036	0,079629	0,501501	1,420249	1,948176	0,113256	2,294933	1,860152	0,276500	1,665037
2022.	08.	1,955830	26,028995	0,079613	0,486818	1,429335	2,019274	0,106979	2,315582	1,929271	0,283948	1,666605
	09.	1,955830	26,000744	0,079611	0,485704	1,382979	2,026399	0,107735	2,240012	1,971803	0,281512	1,666985
	10.	1,955830	25,976881	0,079734	0,467406	1,355352	2,002431	0,107293	2,243115	1,994232	0,277561	1,667177
	11.	1,955830	25,932866	0,080256	0,481296	1,347817	1,986095	0,103151	2,250632	1,919565	0,267564	1,667259
	12.	1,955830	25,923001	0,080562	0,479734	1,369943	1,982983	0,099057	2,250369	1,848342	0,264763	1,667226
2023.	01.	1,955830		0,081594	0,493759	1,391460	1,965054	0,096833	2,216435	1,818750	0,267412	1,666536
	02.	1,955830		0,082464	0,507182	1,376882	1,973557	0,096812	2,207511	1,824700	0,267086	1,666960
	03.	1,955830		0,082578	0,507819	1,369219	1,975767	0,096431	2,218829	1,831257	0,265449	1,667151
	04.	1,955830		0,083430	0,520434	1,339173	1,984199	0,092329	2,220998	1,784811	0,259269	1,667605
	05.	1,955830		0,082933	0,524764	1,314185	2,004371	0,091180	2,244923	1,797649	0,257563	1,667612
	06.	1,955830		0,082539	0,527753	1,281164	2,004097	0,077382	2,278867	1,805086	0,252568	1,667704
	07.	1,955830		0,081859	0,516463	1,254231	2,022215	0,066975	2,278572	1,771635	0,246254	1,668416
	08.	1,955830		0,081129	0,507722	1,239124	2,039752	0,066552	2,276774	1,792243	0,247350	1,668592

Napomena:

Od 01.01.2023. godine, zbog uvođenja eura kao službene valute Republike Hrvatske, se prestaje iskazivati prosječni kurs za hrvatsku kunu (HRK).

IZDAVAČ

Centralna banka Bosne i Hercegovine

Maršala Tita 25, 71000 Sarajevo

Tel. + 387 33 278 100, 663 630

www.cbbh.ba

e-mail: contact@cbbh.ba

*Publikovanje i umnožavanje u obrazovne i nekomercijalne svrhe je
dozvoljeno uz saglasnost izdavača.*