



Centralna banka
BOSNE I HERCEGOVINE
Централна банка
БОСНЕ И ХЕРЦЕГОВИНЕ

Mjesečni
ekonomski pregled
AUGUST 2024



Centralna banka
BOSNE I HERCEGOVINE
Централна банка
БОСНЕ И ХЕРЦЕГОВИНЕ

Mjesečni ekonomski
pregled
AUGUST 2024

Sadržaj:

UVODNI SAŽETAK.....	4
G01: Kamatne stope na depozite banaka sa dogovorenim dospeljem u eurozoni i Euribor.....	5
G02: Doprinosi komponenti godišnjoj promjeni potrošačkih cijena u eurozoni.....	5
G03: Doprinos godišnjoj promjeni prosječnih potrošačkih cijena u BiH	5
G04: Kamatne stope i doprinos godišnjoj promjeni ukupnih kredita	6
G05: Kamatne stope i doprinos godišnjoj promjeni ukupnih depozita	6
G06: Prosječna sredstva na računu rezervi kod CBBiH i implicitna stopa.....	6
G07: Devizne rezerve i pokriće valutnog odbora	7
G08: Rezervni novac i monetarna multiplikacija, mjesečne promjene	7
G09: Obaveze i depoziti generalne vlade kod komercijalnih banaka, mjesečne promjene	7
G10: Mjesečne promjene indirektnih poreza	8
G11: Otplata vanjskog duga sektora generalne vlade.....	8
G12: Primarno tržište petogodišnjih obveznica Republike Srpske	8
G13: Realni indeks prometa trgovine na malo.....	9
G14: Godišnje promjene obima industrijske proizvodnje po industrijskim grupama, izvorni indeksi	9
G15: Godišnja promjena obima industrijske proizvodnje i PMI indeks u proizvodnom sektoru, u eurozoni9	9
G16: Izvoz prema glavnim grupama proizvoda, godišnje promjene	10
G17: Godišnje promjene u deviznom kursu KM	10
G18: Uvoz prema glavnim grupama proizvoda, godišnje promjene.....	10

Uredništvo:

- mr. Elma Hasanović
- mr. Emina Milišić

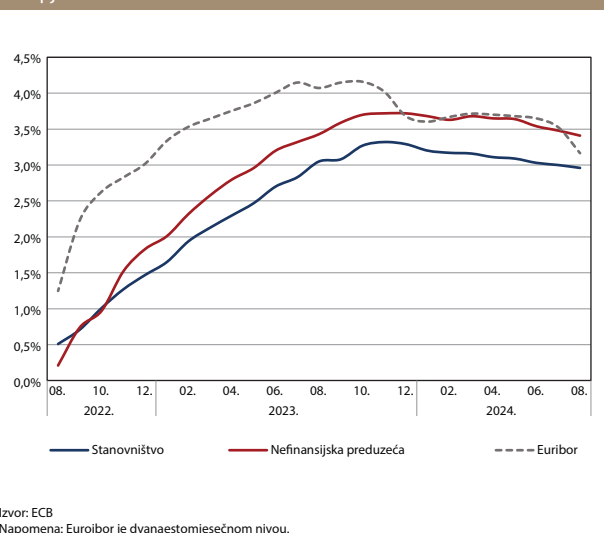
UVODNI SAŽETAK

Nakon junske i septembarske odluke ECB-a o smanjenju referentnih kamatnih stopa, kamatne stope na depozite u eurozoni su blago smanjene u posljednja dva mjeseca, dok na kreditnom tržištu nisu zabilježene značajne promjene (Grafikon 01). U augustu 2024. godine, nastavljen je trend usporavanja rasta prosječnih potrošačkih cijena i u eurozoni i u BiH, pri čemu su zabilježene najniže stope inflacije od sredine 2021. godine (Grafikoni 02 i 03). U BiH, ukupni krediti i depoziti su nastavili rasti i u augustu (Grafikoni 04 i 05). U augustu je također povećana i osnovica za obračun obavezne rezerve, kao i višak iznad obavezne rezerve, što je uticalo na povećanje stanja na računima rezervi. U skladu sa navedenim kretanjima na računima rezervi, i implicitna stopa obavezne rezerve je zabilježila blago povećanje (Grafikon 06). Devizne rezerve su zabilježile rast u augustu, a usljed kretanja monetarne pasive u odnosu na kretanje deviznih rezervi, koeficijent pokrića je zabilježio rast (Grafikon 07). Povećanje depozita banaka kod monetarnih vlasti uticalo je na povećanje rezervnog novca, a usljed zabilježenog kretanja rezervnog novca u odnosu na kretanje monetarnih agregata, monetarni multiplikatori nisu zabilježili značajnije izmjene na mjesečnom nivou (Grafikon 08).

U augustu je zabilježen mjesečni pad obaveza generalne vlade kod komercijalnih banaka, kao i pad depozita nakon njihovog značajnijeg rasta u prethodnom mjesecu (Grafikon 09). Također je zabilježen mjesečni pad neto naplate prihoda od indirektnih poreza, prvenstveno zbog rekordno visoke osnovice u julu (Grafikon 10). Stabilna naplata prihoda od indirektnih poreza u nominalnim iznosima je nastavljena, čime je osigurana održivost otplate vanjskog duga (Grafikon 11). U augustu Federacija Bosne i Hercegovine nije vršila emisije javnog duga, dok je Republika Srpska imala dvije emisije javnog duga (Grafikon 12).

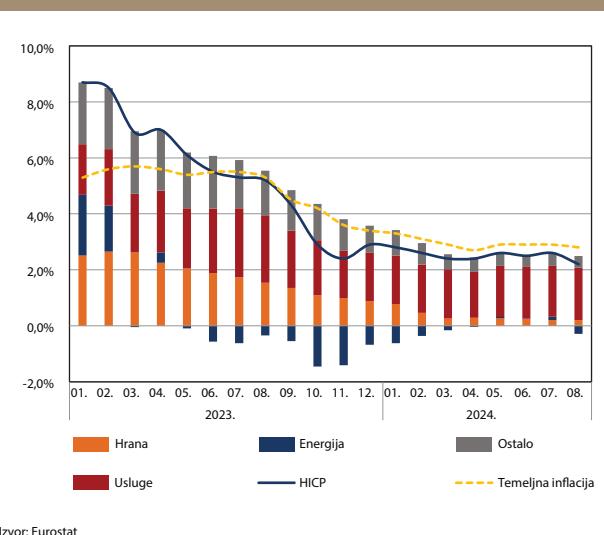
Realni indeks prometa trgovine na malo u augustu je zabilježio najnižu godišnju stopu rasta od početka 2021. godine (Grafikon 13). U BiH i u eurozoni obim industrijske proizvodnje nastavio je bilježiti pad na godišnjem nivou (Grafikoni 14 i 15). Vrijednost izvoza robe u augustu je ostvarila zanemariv rast, što je većinom bila posljedica umjerenog oporavka vrijednosti izvoza proizvoda hemijske industrije (Grafikon 16). Nominalni efektivni kurs (NEER) je u julu zabilježio aprecijaciju usljed značajne nominalne aprecijacije EUR-a prema turskoj liri, dok je realni efektivni kurs (REER) deprecirao, što je posljedica prosječno nižih stopa inflacije u BiH u odnosu na zemlje glavne trgovinske partnere (Grafikon 17). S druge strane, vrijednost uvezene robe u BiH je u augustu zabilježila blagi godišnji rast (Grafikon 18).

G01: Kamatne stope na depozite banaka sa dogovorenim dospeljem u eurozoni i Euribor



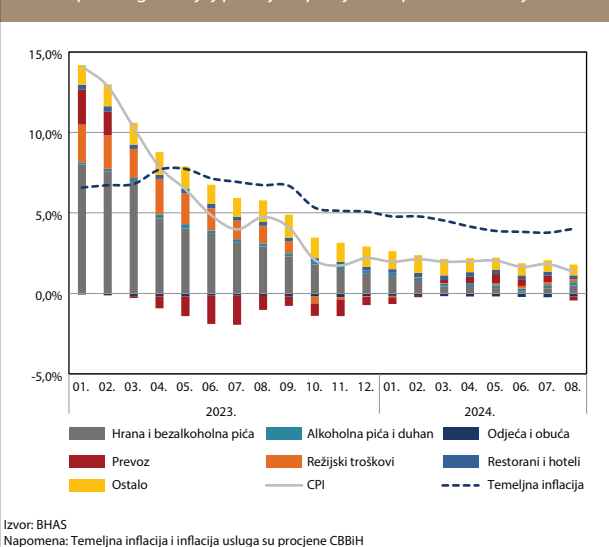
Nakon što je u junu, a onda i u septembru, nakon skoro pet godina, ECB započela ciklus snižavanja referentnih stopa, kamatne stope na depozite banaka u eurozoni su počele da reaguju na ovu promjenu smjera u monetarnoj politici. U zadnja dva mjeseca kamatne stope na depozite su blago smanjene, a promjena EURIBOR-a, u kojem su već od ranije ugrađena očekivanja o promjeni u monetarnoj politici, bila je intezivnija. Usljed slabe potražnje, rast kredita banaka ostao je na niskom nivou i u toku augusta 2024. godine.

G02: Doprinosi komponenti godišnjoj promjeni potrošačkih cijena u eurozoni



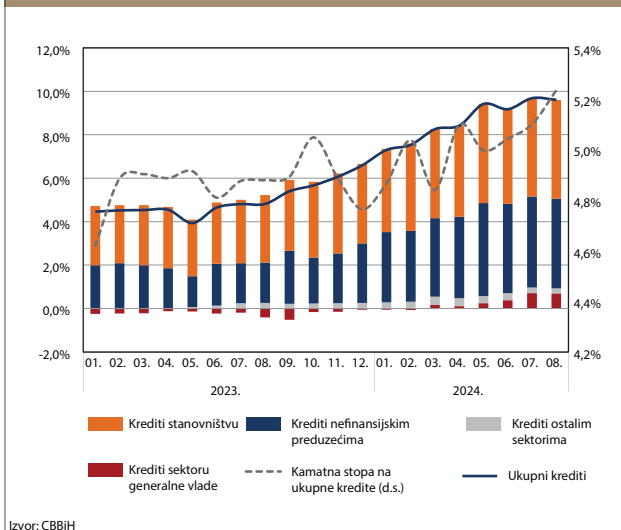
U augustu 2024. godine u eurozoni je zabilježena najniža stopa inflacije (2,2%) od kraja juna 2021. godine. Najveći doprinos ukupnom rastu cijena u eurozoni imala je kategorija usluga, dok je kategorija energije zabilježila negativan doprinos. Nakon što je u julu zabilježen godišnji rast cijena energije od 1,2%, u augustu je zabilježen značajan godišnji pad cijena od 3,0%, najvećim dijelom zbog baznog efekta. Temeljna inflacija u eurozoni je zabilježila nešto nižu stopu u odnosu na stope iz prethodna tri mjeseca, te je i dalje viša u odnosu na ukupnu stopu rasta cijena. Cijene usluga su, u augustu, zabilježile godišnju stopu rasta od 4,1%, te su nadmašile rast ukupne i temeljne inflacije za 1,9 pp i 1,3 pp, respektivno. Cijene hrane su zabilježile godišnju stopu rasta od 1,4%, što je za 8,8 pp niže u odnosu na isti mjesec prethodne godine.

G03: Doprinos godišnjoj promjeni prosječnih potrošačkih cijena u BiH



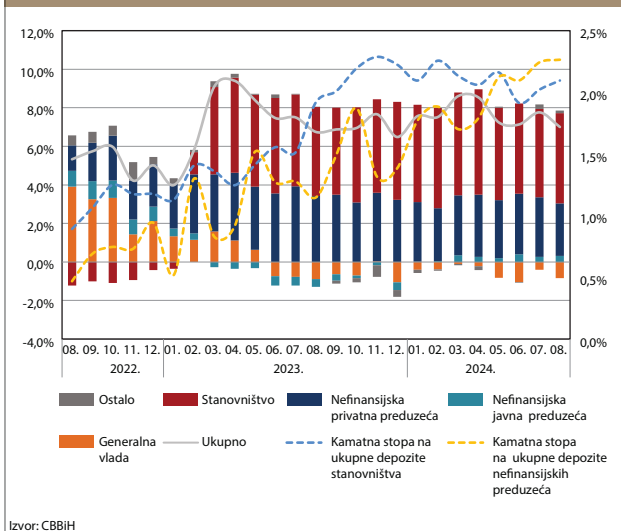
U augustu je zabilježen ukupan godišnji rast cijena od 1,3%. Najveći godišnji rast cijena zabilježen je za kategorije usluga restorana i hotela (7,1%), te ostalih proizvoda i usluga (4,6%). S druge strane, cijene prevoza su zabilježile godišnji pad od 1,9% u augustu, nakon pet uzastopnih mjeseci u kojima je zabilježen godišnji rast. Cijene hrane i bezalkoholnih pića su zabilježile najveći doprinos ukupnom rastu prosječnih potrošačkih cijena, ali su zabilježile i godišnji rast koji je za 6,6 pp niži u odnosu na stopu rasta iz istog mjeseca prethodne godine. Temeljna inflacija je iznosila 4,0%, što je još uvijek značajno iznad stope ukupne inflacije. Inflacija usluga je, u augustu, zabilježila godišnju stopu od 4,5%, što je za 3,2 pp više u odnosu na stopu ukupne inflacije.

G04: Kamatne stope i doprinos godišnjoj promjeni ukupnih kredita



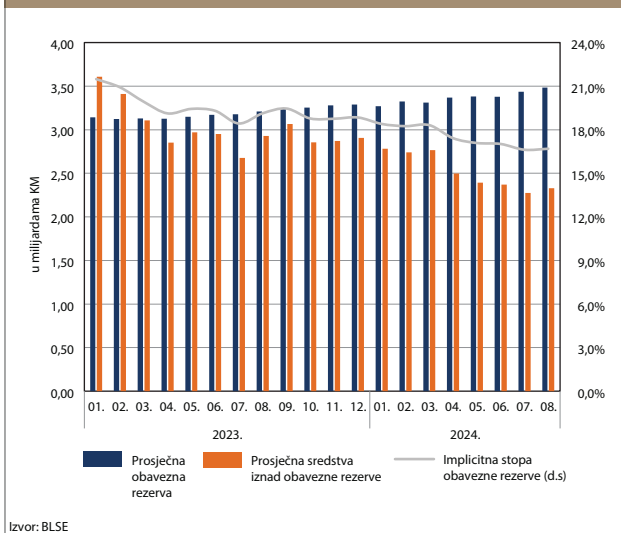
Na godišnjem nivou trend kreditnog rasta započet polovinom prošle godine, u uslovima daljeg pooštavanja kreditnih standarda, održan je i u augustu. U odnosu na isti mjesec prošle godine stanje kredita je više za 9,6%. Prema anketama o kreditnoj aktivnosti banaka, sprovedenim u ovoj godini, glavni generator kreditnog rasta je visoka tražnja za kreditima, čiji su rast banke očekivale i u trećem kvartalu 2024. godine. U odnosu na prethodni mjesec kamatne stope na kredite su blago porasle, a prosječna ponderisana kamatna stopa na ukupne kredite je iznosila 5,2%. Neznatni mjesečni rast ukupnih kredita od 0,1% determinisali su krediti stanovništva sa doprinosom od 0,3 p.p. i krediti nefinansijskim preduzećima sa doprinosom od -0,2 p.p.

G05: Kamatne stope i doprinos godišnjoj promjeni ukupnih depozita



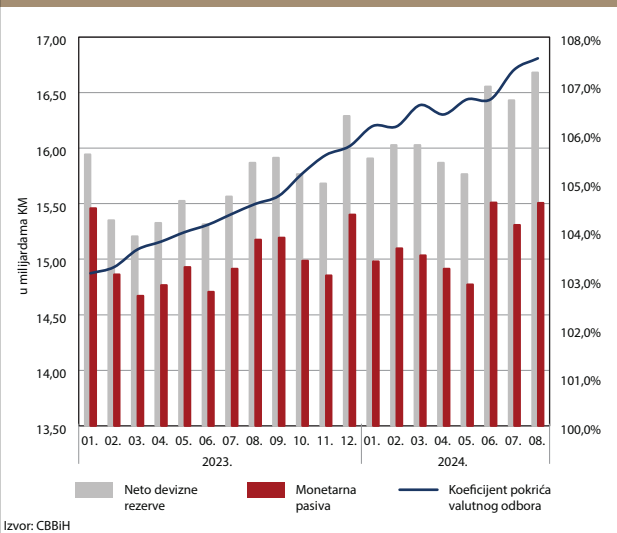
Ukupni depoziti banaka rastu po stabilnim stopama već duže vrijeme, a rast je nastavljen i u augustu 2024. godine. Pored sektora stanovništva mjesečnom rastu depozita u augustu su doprinijeli i depoziti nefinansijskih privatnih preduzeća, dok je doprinos sektora generalne vlade bio negativan. Posmatrano sa aspekta ročnosti glavne determinante mjesečnog rasta ukupnih depozita od 0,4% bili su transakcioni depoziti stanovništva u KM. Stopa godišnjeg rasta depozita u augustu od 7% približno je na nivou jednogodišnjeg prosjeka. Nije registrovana mjesečna promjena kamatnih stopa na depozite, a u odnosu na kraj prošle godine kamatne stope na depozite nefinansijskih preduzeća više za 90 b.p.

G06: Prosječna sredstva na računu rezervi kod CBBiH i implicitna stopa



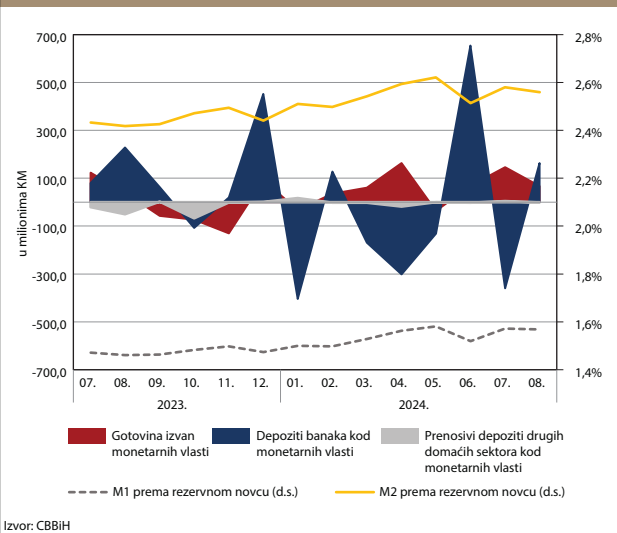
Osnovica za obračun obavezne rezerve na kraju augusta iznosila je 33,83 miliona KM i veća je od stanja u odnosu na isti period prošle godine za 2,73 milijarde KM. Usljed povećanja i obavezne rezerve i viška iznad obavezne rezerve, u posmatranom periodu, zabilježeno je povećanje stanja na računima rezervi kod CBBiH. U skladu sa zabilježenim kretanjima na računu rezervi i implicitna stopa obavezne rezerve je zabilježila blago povećanje, pa je na kraju augusta iznosila 16,69%. Stopa naknade na računima rezervi kao i stopa obavezne rezerve nisu mijenjane u posmatranom periodu.

G07: Devizne rezerve i pokrće valutnog odbora



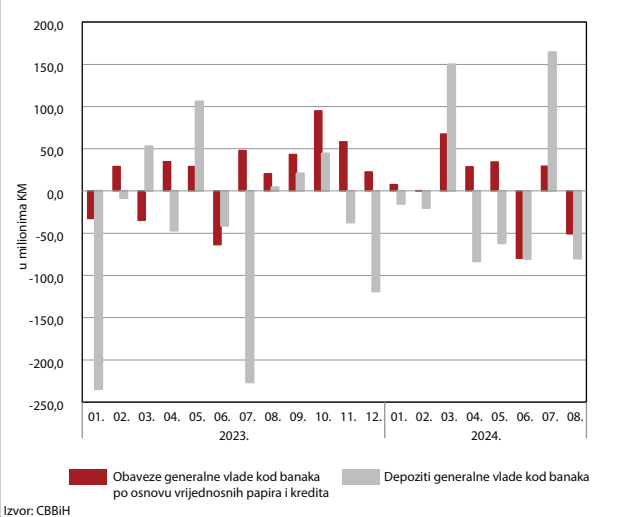
Nakon smanjenja u julu, u augustu 2024. godine ponovo je zabilježeno mjesečno povećanje deviznih rezervi od 247 miliona KM te je stanje deviznih rezervi krajem mjeseca iznosilo 16,67 milijardi KM. Posmatrano na godišnjem nivou, devizne rezerve su više u odnosu na isti mjesec prethodne godine za približno 809 miliona KM. Pozitivna mjesečna promjena deviznih rezervi u augustu 2024. godine je u velikoj mjeri posljedica pozitivnog salda kupoprodaje KM sa bankama i internim deponentima, koje su u ovom mjesecu iznosile 195,5 miliona KM. Na otplatu vanjskog duga u augustu 2024. godine se odnosilo 124 miliona KM. Pozicija ostalih promjena deviznih rezervi je zabilježila pozitivan mjesečni trend (25,9 miliona KM). U odnosu na mjesečno kretanje monetarne pasive i deviznih rezervi koeficijent pokrća valutnog odbora je veći za 23 pp.

G08: Rezervni novac i monetarna multiplikacija, mjesečne promjene



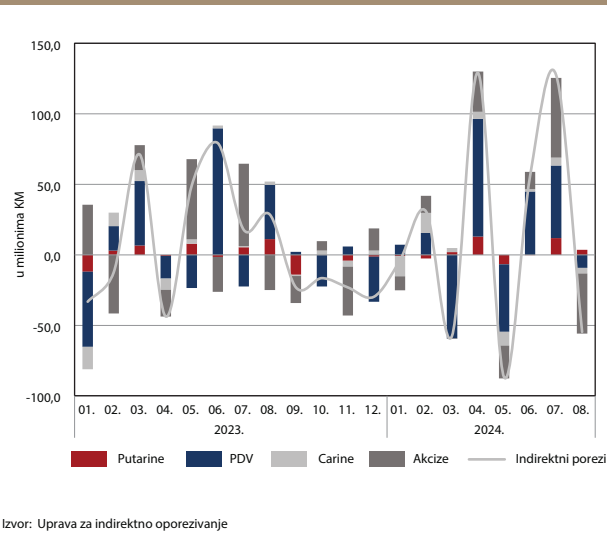
Na mjesečno povećanje rezervnog novca u augustu najviše je uticalo povećanje depozita banaka kod monetarnih vlasti. U odnosu na isti period prethodne godine rezervni novac je veći za 238 miliona KM. Usljed značajnog povećanja prenosivih depozita u domaćoj valuti i gotovine izvan banaka zabilježeno je značajno mjesečno povećanje monetarnog agregata M1. Zabilježeno kretanje rezervnog novca u odnosu na kretanje monetarnih agregata, nije dovelo do značajnije izmjene monetarnih multiplikatora na mjesečnom nivou.

G09: Obaveze i depoziti generalne vlade kod komercijalnih banaka, mjesečne promjene



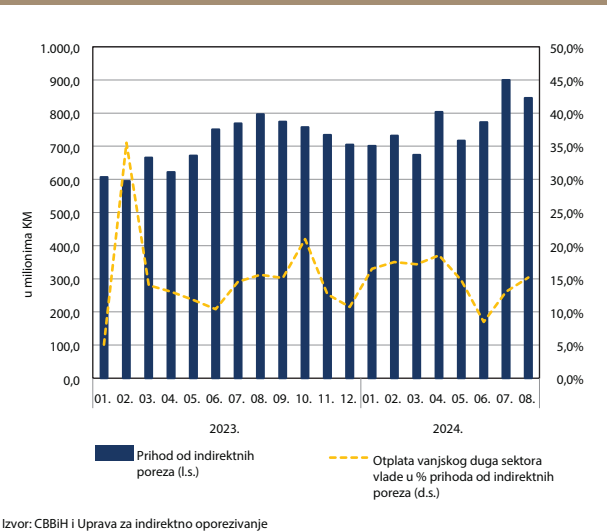
U augustu je došlo do mjesečnog pada obaveza generalne vlade kod komercijalnih banaka u iznosu od 50,6 miliona KM. Na kraju augusta ukupne obaveze sektora generalne vlade kod komercijalnih banaka su iznosile 3,45 milijardi KM, što predstavlja godišnji rast od 256,9 miliona KM ili 8,0%. Istovremeno, zabilježeno je smanjenje depozita generalne vlade u iznosu od 80,1 miliona KM nakon njihovog značajnijeg rasta u prethodnom mjesecu. Izloženost bankarskog sektora prema sektoru generalne vlade se nije značajnije promijenila u odnosu na protekli period i na kraju augusta je iznosila 8,6% ukupne aktive bankarskog sektora.

G10: Mjesečne promjene indirektnih poreza



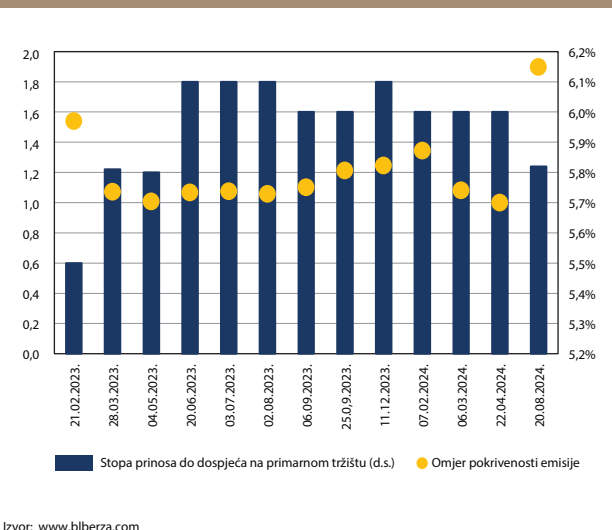
Posljednjih nekoliko mjeseci zabilježene su značajne oscilacije u mjesečnoj naplati prihoda. U augustu je registrovan mjesečni pad neto naplate prihoda od indirektnih poreza (6,1%), prvenstveno zbog rekordno visoke osnovice u julu, kada je usljed sezonskih uticaja zabilježena najveća mjesečna neto naplata prihoda od osnivanja Uprave za indirektno oporezivanje. Mjesečni pad neto prihoda u augustu dolazi od svih kategorija indirektnih poreza izuzev putarine, koja je zabilježila mjesečni rast od 3,6 miliona KM. Najznačajniji pad prihoda je registrovan od akciza (42,6 miliona KM). Povrati u augustu su zabilježili mjesečni pad od 6,0%. U kumulativu, za osam mjeseci tekuće godine, neto prihodi od indirektnih poreza su iznosili 6,14 milijardi KM, što predstavlja rast od 667,7 miliona KM (12,2%) na godišnjem nivou.

G11: Otplata vanjskog duga sektora generalne vlade



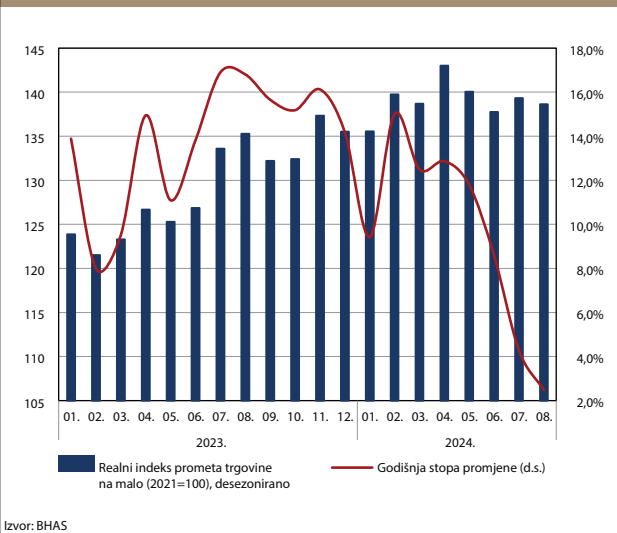
Nastavljena je stabilna naplata prihoda od indirektnih poreza u nominalnim iznosima, kako na mjesečnom, tako i na godišnjem nivou. Stabilna naplata prihoda od indirektnih poreza osigurava održivost otplate vanjskog duga. U prvih osam mjeseci tekuće godine za servisiranje vanjskog duga sektora generalne vlade izdvojeno je 925,6 miliona KM, što predstavlja 15,1% od ukupnog iznosa prihoda od indirektnih poreza naplaćenih u prvih osam mjeseci tekuće godine. U augustu je oplaćeno 128,1 miliona KM, što je 15,2% izraženo u procentima prihoda od indirektnih poreza za navedeni mjesec.

G12: Primarno tržište petogodišnjih obveznica Republike Srpske



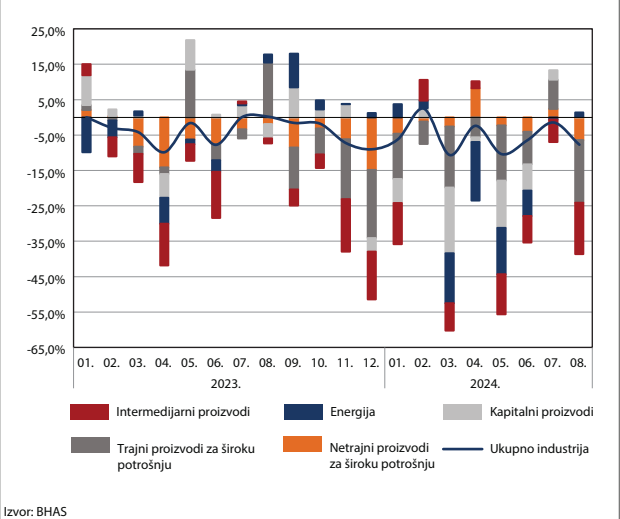
U toku augusta 2024. godine Republika Srpska je izvršila dvije emisije javnog duga, jednu na šest mjeseci i jednu ročnosti od pet godine, a Federacija Bosne i Hercegovine se nije zaduživala na finansijskom tržištu u ovom mjesecu. Ukupno vrijednost izvršenih emisija javnog duga Republike Srpske u augustu je bila 32,6 miliona KM. Zbog visoke tražnje za obveznicima prinos do dospelja (5,82%) bio je niži od kuponske kamatne stope (6%).

G13: Realni indeks prometa trgovine na malo



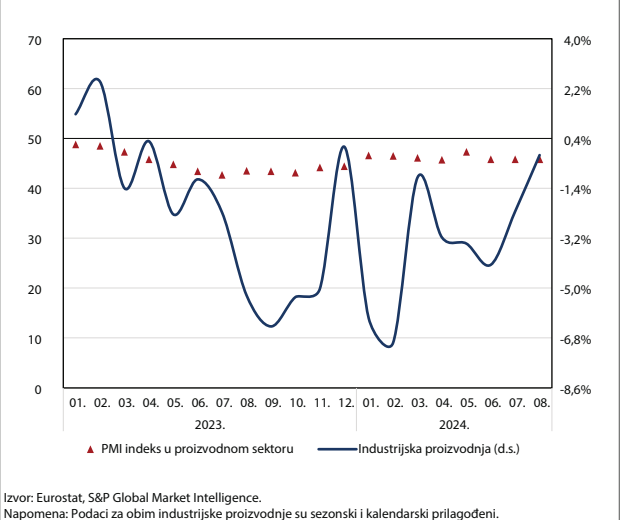
U augustu 2024. godine realni indeks prometa trgovine na malo je zabilježio najniži godišnji rast (2,5%) od početka 2021. godine. Stopa realnog rasta indeksa trgovine na malo, u augustu, bila je za čak 14,3 pp niža u odnosu na godišnju stopu rasta iz istog mjeseca prethodne godine, te za 4,6 pp niža u odnosu na prosječnu stopu rasta zabilježenu za cijelu 2023. godinu. Najveći godišnji rast zabilježen je za djelatnosti Trgovina na malo informacijsko-komunikacijskom opremom (21,3%), Trgovina na malo izvan prodavnica, štandova i tržnica (10,1%), te ostala Trgovina na malo (8,6%). Sa druge strane, najveći godišnji pad u augustu su zabilježile djelatnosti Trgovina na malo knjigama, novinama, muzičkim i videozapisima (15,9%), te Trgovina na malo proizvodima za kulturu i rekreaciju (6,6%).

G14: Godišnje promjene obima industrijske proizvodnje po industrijskim grupama, izvorni indeksi



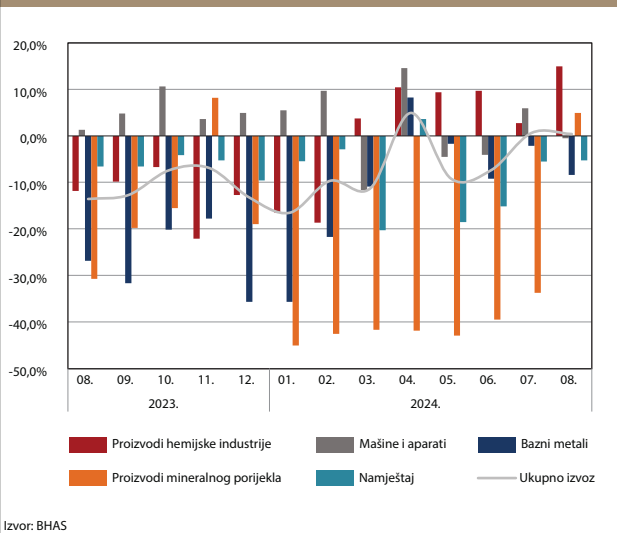
Obim industrijske proizvodnje je, u augustu 2024. godine, zabilježio godišnji pad (7,7%), šesti mjesec u nizu. Najveći doprinos ukupnom padu obima industrijske proizvodnje imali su intermedijarni proizvodi (5,6%) i netrajni proizvodi za široku potrošnju (1,3%). Najizraženiji godišnji pad obima proizvodnje zabilježile su grupe trajni proizvodi za široku potrošnju (17,7%) i intermedijarni proizvodi (14,5%). Posmatrano po djelatnostima, rudarstvo i prerađivačka industrija su zabilježile snažan pad obima industrijske proizvodnje na godišnjem nivou, od 11,6% i 10,4%, respektivno. S druge strane, djelatnost proizvodnje i snabdijevanja električnom energijom i plinom zabilježila je godišnji rast obima industrijske proizvodnje od 6,0%. U sklopu prerađivačke industrije, gotovo sve najznačajnije oblasti su zabilježile godišnji pad, a najveći pad zabilježila je proizvodnja baznih metala (34,4%).

G15: Godišnja promjena obima industrijske proizvodnje i PMI indeks u proizvodnom sektoru, u eurozoni



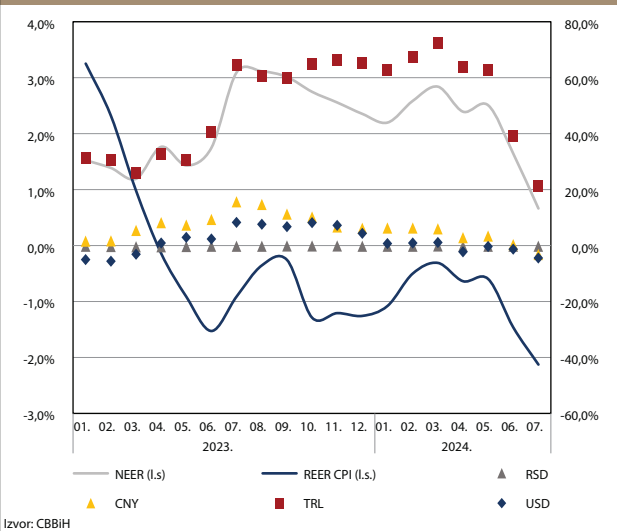
U eurozoni je obim industrijske proizvodnje, u augustu, zabilježio godišnji pad od 0,2%. Djelatnost prerađivačke industrije, u eurozoni, je u augustu zabilježila godišnju stopu pada od 0,4%, dok je djelatnost proizvodnje i snabdijevanja električnom energijom i plinom zabilježila godišnji rast od 2,9%. Posmatrano prema glavnim industrijskim grupama, najveći pad obima industrijske proizvodnje, na godišnjem nivou, u augustu, zabilježili su intermedijarni proizvodi i trajni proizvodi za široku potrošnju (od 2,7% i 4,8%, respektivno). Sa druge strane, energija i netrajni proizvodi za široku potrošnju su, u augustu, zabilježili godišnji rast obima industrijske proizvodnje od 2,6% i 2,0%, respektivno. Indeks menadžera nabavke PMI, za proizvodni sektor, od početka 2024. godine i dalje bilježi mjesečne vrijednosti ispod 50 (što označava kontrakciju ekonomske aktivnosti), no ipak bilježi nešto više vrijednosti u odnosu na drugu polovinu 2023. godine.

G16: Izvoz prema glavnim grupama proizvoda, godišnje promjene



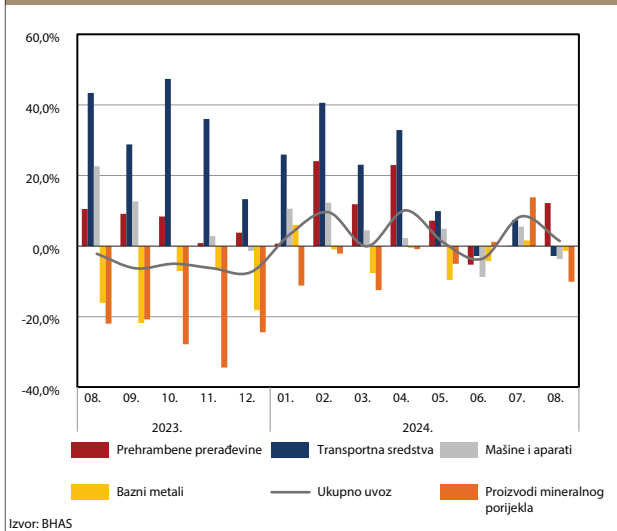
Vrijednost izvoza robe iz BiH u augustu 2024. godine je iznosila 1,16 milijardi KM, što na godišnjem nivou predstavlja zanemariv rast od 0,3%. Ostvarena skromna godišnja stopa rasta je prvenstveno posljedica umjerenog oporavka vrijednosti izvoza proizvoda hemijske industrije (godišnji rast od 14,9%) kao i proizvoda mineralnog porijekla (rast 4,9%) od čega se najveći dio odnosi na izvoz električne energije. S druge strane, slaba inostrana tražnja rezultovala je godišnjim padom vrijednosti izvoza najznačajnijih grupa proizvoda baznih metala (8,4%), namještaja (5,3%) i mašina i aparata (0,5%).

G17: Godišnje promjene u deviznom kursu KM



Nominalni efektivni kurs (NEER) je u julu 2024. godine zabilježio aprecijaciju od 0,7%. Aprecijacija NEER-a je najvećim dijelom uzrokovana značajnom nominalnom aprecijacijom eura, naše sidrene valute, prema turskoj liri koja je u julu, na godišnjem nivou, iznosila 21,2%, kao i aprecijacijom prema češkoj kruni 6,1% i mađarskoj forinti 6,0%. Konvertibilna marka je u julu tekuće godine zabilježila nominalnu godišnju deprecijaciju prema američkom dolaru (4,4%), kineskom juanu (3,2%) i švicarskom franku (2,3%). S druge strane, realni efektivni kurs (REER), gdje je indeks potrošačkih cijena korišten kao deflator, u julu je zabilježio godišnju deprecijaciju od 2,1%. Deprecijacija REER-a je posljedica prosječno nižih stopa inflacije u BiH (1,8%) u julu u odnosu na zemlje glavne trgovinske partnere (Turska 61,8%, Srbija 4,3%, Hrvatska 3,3% i Austrija 2,9%).

G18: Uvoz prema glavnim grupama proizvoda, godišnje promjene



Vrijednost uvezene robe u BiH u augustu 2024. godine je iznosila 2,33 milijarde KM, što predstavlja godišnji rast od 1,4%. Godišnji rast vrijednosti uvoza posljedica je rasta uvoza većeg broja vrijednosno manje značajnih grupa proizvoda, tako da je rast zabilježen kod vrijednosti uvoza prehrambenih preradevina i proizvoda hemijske industrije od 12,1% i 7,0%, respektivno, dok su najznačajnije uvozne grupe proizvoda zabilježile godišnji pad vrijednosti. Proizvodi mineralnog porijekla, od čega najviše nafta i naftni derivati, zabilježili su godišnji pad od 10,1%, mašine i aparata 3,7%, transportna sredstva 2,8% i bazni metali 1,4%.

STATISTIČKI DODATAK

T01: Glavni ekonomski indikatori.....	13
T02: Kupovina i prodaja KM.....	14
T03: Devizne rezerve CBBiH.....	15
T04: Monetarni agregati	16
T05: Monetarni pregled	17
T06: Bilans stanja CBBiH.....	19
T07: Konsolidovani bilans komercijalnih banaka u BiH.....	20
T08: Ukupni depoziti i krediti komercijalnih banaka	22
T09: Valutna struktura depozita i kredita komercijalnih banaka	23
T10: Sektorska struktura depozita kod komercijalnih banaka	24
T11: Sektorska struktura kredita kod komercijalnih banaka	25
T12: Kamatne stope na kredite stanovništvu.....	26
T13: Kamatne stope na kredite nefinansijskim preduzećima.....	27
T14: Kamatne stope na depozite stanovništva i nefinansijskih preduzeća.....	28
T15: Prosječne obavezne rezerve.....	29
T16: Indeks industrijske proizvodnje BiH.....	30
T17: Indeks potrošačkih cijena za BiH	31
T18: Platni bilans BiH	32
T19: Međunarodna investicijska pozicija (MIP)	33
T20: Vanjskotrgovinska razmjena BiH.....	34
T21: Izvoz robe po zemljama destinacije	35
T22: Uvoz robe po zemljama porijekla	36
T23: Pregled prosječnih srednjih kurseva KM	37

Napomena: Kratka metodološka objašnjenja se nalaze ispod svake tabele, dok su opširnija dostupna na www.cbbh.ba

Napomena uz tabele 4, 5, 7, 8, 9, 10, 11, 12 i 13.

Od 1. jula 2017. godine nastupila je statusna promjena pripajanja supsidijarnog društva UniCredit Leasing d.o.o. Sarajevo društvu UniCredit Bank d.d. Mostar. U skladu s tim, Unicredit Leasing d.o.o. Sarajevo prestaje postojati zaključno s 30. junom 2017. godine, a podaci pripojenog društva se iskazuju u sklopu izvještaja UniCredit Bank d.d. Mostar, počevši od izvještaja za juli 2017. godine.

Revidirani podaci za period januar 2006. – novembar 2015. godine su bazirani na aktivnom podbilansu banaka s većinskim državnim kapitalom iz Federacije BiH, pri čemu je isključen pasivni podbilans. Kroz ovu dopunu statistike korisnicima se pruža veća analitička korisnost podataka i objektivni pokazatelji o trenutnom poslovanju banaka u BiH. Pasivni podbilans sadrži obaveze po inostranim kreditima i staroj deviznoj štednji građana do 31. marta 1992. godine, i ne odslikava aktuelno poslovanje banke, te će ovaj podbilans u procesu privatizacije preuzeti Ministarstvo finansija FBiH u skladu sa Zakonom o početnom bilansu banaka i Zakonom o privatizaciji, kao što je urađeno za prethodno privatizirane banke. Izvršena revizija je u najvećoj mjeri uticala na smanjenje kredita javnim preduzećima u stranoj valuti, smanjenje strane pasive, na smanjenje ostalih stavki aktive i pasive po osnovu stare devizne štednje, a u znatno manjim iznosima na stavke kredita vladi entiteta, fiksnu aktivu, depozite nerezidenata, dionice i kapital.

Podaci o „punom“ bilansu, s uključenim pasivnim podbilansom, korisnicima su još uvijek dostupni na: http://statistics.cbbh.ba:4444/Panorama/novaview/SimpleLogin_bs.aspx

U novembru 2014. godine, dvije banke su izvršile prodaju i prenos dijela kreditnog portfolija, što je za efekat imalo povećanje rezervi kod monetarnih vlasti u ukupnom iznosu od 64 miliona KM i smanjenja sljedećih stavki: potraživanja od privatnih preduzeća za 260 miliona KM, strane pasive za 101 milion KM i ostalih stavki (neto) za 95 miliona KM.

Zbog primjene Međunarodnih računovodstvenih standarda (MRS) i Međunarodnih standarda u finansijskim izvještajima banaka Federacije BiH i prenosa novčanih tokova u decembarskim podacima za 2011. godinu, došlo je do sljedećih promjena, na strani aktive: smanjenja kredita za 155 miliona KM, povećanja ostale aktive za 10 miliona KM, na strani pasive: smanjenja obaveza prema nerezidentima u iznosu od 624 miliona KM, povećanja rezervisanja za kreditne gubitke za 472 miliona KM i povećanja ostale pasive za sedam miliona KM.

U februaru 2011. godine jedna banka iz Federacije BiH izvršila je reklasifikaciju depozita u iznosu od oko 80 miliona KM, s depozita javnih preduzeća na depozite vlade entiteta, u skladu s preporukama MMF-a.

Po nalogu Agencije za bankarstvo FBiH, u junu 2010. godine jedna banka je izvršila preknjižavanje oko 300 miliona KM potraživanja po osnovu vrijednosnih papira od domaćih institucionalnih sektora na potraživanja od nerezidenata. U decembru 2010. godine ista banka je izvršila retroaktivno ovu ispravku u odgovarajućim iznosima za period od augusta 2009. godine, kada je greška nastala, do maja 2010. godine. Navedena ispravka se odrazila na porast strane aktive i pad ostalih stavki neto.

Jedna banka iz Federacije BiH izvršila je reklasifikaciju finansijskih instrumenata u okviru strane aktive za period januar - august 2010. u iznosu od oko 40 miliona KM. Potraživanja od nerezidenata po osnovu kredita reklasifikovana su u potraživanja od nerezidenata po osnovu vrijednosnih papira, što se odrazilo na promjene unutar kratkoročne i dugoročne strane aktive.

Po nalogu Agencije za bankarstvo Republike Srpske, jedna banka je izvršila reklasifikaciju finansijskih instrumenata na strani pasive za period septembar 2008. - novembar 2010. tj. smanjenje oročenih i štednih depozita nebankarskih finansijskih institucija i sektora vlade, a povećanje kredita od navedenih sektora, respektivno u odgovarajućim iznosima, po mjesecima, u rasponu od 50 - 150 miliona KM.

U skladu s novom regulativom Agencije za bankarstvo RS, objavljenoj u Sl. glasniku RS br. 136/10, kojom je propisan novi način knjigovodstvenog evidentiranja potraživanja klasifikovanih u kategoriju «E», obračuna i knjigovodstvenog evidentiranja kamate po nekvalitetnoj aktivi, te obračuna opštih i posebnih rezervisanja, banke iz RS-a su u podacima za decembar 2010. godine izvršile primjenu navedene regulative, prenosom navedenih pozicija iz vanbilansne evidencije u bilans. Ispravka se odrazila na strani aktive, na porast kredita u iznosu od 144 miliona KM, porast dospjelih kamata u iznosu od 36 miliona KM, a na strani pasive, na porast rezervisanja za kreditne gubitke u iznosu od 180 miliona KM u okviru računa kapitala.

T01: Glavni ekonomski indikatori

	Promjene u odnosu na			
	08.2024.	07.2024.	12.2023.	08.2023.
FINANSIJSKI SEKTOR	u milionima KM			
Monetarni sektor				
Novčana masa M2	37.647	0,8%	5,2%	7,6%
Devizne rezerve	16.678	1,5%	2,4%	5,1%
Prosječno stanje računa rezervi kod CBBiH	5.813	1,8%	-6,2%	-5,3%
Bankarski sektor				
Ukupni krediti	25.055	0,1%	6,5%	9,6%
Ukupni depoziti	32.648	0,4%	4,9%	7,0%
Nebankarski sektor				
Promet na BLSE	57.964	336,0%	-48,2%	-31,5%
Promet na SASE	6.286	-27,7%	-84,9%	661,1%
Promet u BPRV-u	13.167	-4,8%	-1,7%	3,9%
Promet u žirokliringu	2.166	-6,8%	-3,7%	4,5%
Berzanski indeksi				
	u poenima			
BIRS	859	-1,9%	-11,5%	20,8%
SASX 30	2.007	2,7%	4,5%	14,0%
REALNI SEKTOR	u osobama			
Potrošačke cijene - BiH		0,5%	1,0%	1,3%
Industrijska proizvodnja - BiH		-10,0%	-6,5%	-7,7%
Broj nezaposlenih - BiH	329.829	0,4%	-4,0%	-5,8%
VANJSKI SEKTOR	u milionima KM			
		Promjene u odnosu na		
		07.2024.	12.2023.	08.2023.
Uvoz	2.333	-9,0%	2,7%	1,4%
Izvoz	1.164	-16,5%	-4,6%	0,4%
JAVNE FINANSIJE	u milionima KM			
Neto indirektni porezi	845,5	-6,1%	20,0%	6,1%
PDV	558	-1,6%	18,3%	7,7%
Akcize	163	-20,7%	26,0%	1,5%
Carine	48,1	-7,7%	2,6%	4,8%

T02: Kupovina i prodaja KM						u hiljadama KM
Godina	Mjesec	Prodaja	Kupovina	Saldo	Kumulativ salda	
1	2	3	4	5=(3-4)	6	
2014.		5.065.358	4.379.047	686.312	6.828.327	
2015.		5.470.552	4.699.060	771.492	7.599.818	
2016.		7.485.849	6.622.039	863.811	8.463.629	
2017.		8.476.378	7.421.186	1.055.192	9.518.821	
2018.		10.792.432	9.780.514	1.011.918	10.530.740	
2019.		11.385.556	10.533.525	852.031	11.382.771	
2020.		11.344.462	10.184.558	1.159.904	12.542.676	
2021.		9.872.890	7.399.673	2.473.217	15.015.893	
2022.		6.291.277	6.075.689	215.588	15.231.481	
2023.		10.891.324	11.128.647	-237.323	14.994.158	
2023.	08.	1.045.521	767.902	277.619	14.782.002	
	09.	1.023.263	997.606	25.657	14.807.659	
	10.	1.036.034	1.269.657	-233.623	14.574.036	
	11.	885.488	994.493	-109.006	14.465.030	
	12.	1.569.408	1.040.280	529.128	14.994.158	
2024.	01.	923.995	1.476.724	-552.729	14.441.428	
	02.	1.268.309	1.146.704	121.605	14.563.034	
	03.	1.261.289	1.290.283	-28.994	14.534.040	
	04.	1.197.819	1.346.211	-148.392	14.385.648	
	05.	1.080.066	1.255.863	-175.797	14.209.851	
	06.	1.500.904	1.006.172	494.732	14.704.583	
	07.	1.308.750	1.433.509	-124.759	14.579.825	
	08.	1.589.906	1.394.415	195.492	14.775.316	

T03: Devizne rezerve CBBiH

na kraju perioda, u milionima KM

Godina	Mjesec	Bruto devizne rezerve							Neto devizne rezerve	Monetarna pasiva	Neto strana aktiva CBBiH
		Zlato	Držanje SDR	Strana valuta u trezoru CBBiH	Depoziti kod nerezidentnih banaka	Ostalo	Investicije u vrijednosne papire	9=3+...+8			
1	2	3	4	5	6	7	8	9=3+...+8	10	11	12=10-11
2014.	12.	182,7	5,2	71,8	2.181,7	0,0	5.384,1	7.825,6	7.824,5	7.293,1	531,4
2015.	12.	182,3	3,8	128,5	1.003,6	0,0	7.288,1	8.606,3	8.605,0	8.064,6	540,4
2016.	12.	205,1	2,6	194,8	2.970,4	0,0	6.158,2	9.531,1	9.529,0	8.926,3	602,6
2017.	12.	203,9	1,5	236,4	2.698,6	0,0	7.416,1	10.556,6	10.555,0	9.977,1	577,8
2018.	12.	210,0	2,2	274,1	2.911,4	0,0	8.225,4	11.623,2	11.621,4	10.983,3	638,1
2019.	12.	254,1	0,2	322,6	3.102,8	0,0	8.917,4	12.597,1	12.595,4	11.824,2	771,2
2020.	12.	291,6	0,9	142,2	3.832,1	0,0	9.601,3	13.868,0	13.866,3	12.970,6	895,7
2021.	12.	302,0	1,9	469,6	3.945,1	0,0	11.629,6	16.348,1	16.345,8	15.573,0	772,8
2022.	12.	160,0	0,1	572,0	8.273,2	0,0	7.060,5	16.065,9	16.063,3	15.611,7	451,5
2023.	12.	175,5	2,1	455,2	8.326,6	0,0	7.330,6	16.289,9	16.287,4	15.401,2	886,2
2023.	08.	168,0	1,7	457,9	8.391,1	0,0	6.853,5	15.872,1	15.869,1	15.175,8	693,3
	09.	164,2	1,8	457,9	8.298,3	0,0	6.994,3	15.916,3	15.913,5	15.194,3	719,3
	10.	176,0	22,2	457,9	8.199,9	0,0	6.911,9	15.767,8	15.764,8	14.986,4	778,5
	11.	175,6	2,1	374,5	8.278,3	0,0	6.854,3	15.684,7	15.682,0	14.853,9	828,1
	12.	175,5	2,1	455,2	8.326,6	0,0	7.330,6	16.289,9	16.287,4	15.401,2	886,2
2024.	01.	176,8	21,6	454,9	7.052,1	0,0	8.202,5	15.907,9	15.905,6	14.981,0	924,6
	02.	177,6	2,7	454,9	6.891,7	0,0	8.503,3	16.030,1	16.027,2	15.097,2	930,1
	03.	194,3	2,7	455,7	6.769,0	0,0	8.609,1	16.030,8	16.028,3	15.035,8	992,5
	04.	201,2	20,3	456,2	6.514,8	0,0	8.678,4	15.870,9	15.868,6	14.913,0	955,5
	05.	201,5	3,1	458,1	6.218,7	0,0	8.885,6	15.767,0	15.764,4	14.771,8	992,5
	06.	203,8	3,2	464,0	6.951,1	0,0	8.933,2	16.555,3	16.552,8	15.510,5	1.042,4
	07.	212,3	19,7	463,9	6.721,6	0,0	9.016,0	16.433,6	16.430,7	15.308,6	1.122,1
	08.	212,7	3,6	464,0	6.900,0	0,0	9.100,7	16.681,1	16.678,4	15.505,9	1.172,5

Napomena:

Monetarni podaci ažurirani u skladu s metodologijom MMF-a (Priručnik za monetarnu i finansijsku statistiku, 2000.), od januara 2006. godine.

Bruto devizne rezerve čine stanja bilansnih pozicija kratkoročne strane aktive CBBiH (zlato, raspolaganje CBBiH SDR, devize u trezoru CBBiH, prenosivi depoziti u stranoj valuti kod nerezidentnih banaka i ostalo) i investiranja u vrijednosne papire od jula 2006. godine po odluci Investicionog komiteta CBBiH. Neto devizne rezerve predstavljaju razliku između bruto deviznih rezervi i obaveza prema nerezidentima. Monetarnu pasivu CBBiH čine novac izvan monetarnih vlasti i depoziti rezidenata kod monetarnih vlasti. Neto strana aktiva CBBiH predstavlja razliku između neto deviznih rezervi i monetarne pasive CBBiH.

T04: Monetarni agregati

na kraju perioda, u milionima KM

Godina	Mjesec	Gotovina izvan monetarnih vlasti	Depoziti banaka kod monetarnih vlasti	Prenosivi depoziti drugih domaćih sektora kod monetarnih vlasti	Gotovina izvan banaka	Prenosivi depoziti u domaćoj valuti	Ostali depoziti u domaćoj valuti	Prenosivi depoziti u stranoj valuti	Ostali depoziti u stranoj valuti	Rezervni novac	M1	QM	M2
1	2	3	4	5	6	7	8	9	10	11=3+4+5	12=6+7	13=8+9+10	14=12+13
2014.	12.	3.210,5	3.751,1	38,3	2.814,0	4.496,4	3.377,3	1.301,2	5.280,0	6.999,9	7.310,4	9.958,5	17.268,9
2015.	12.	3.499,5	4.063,5	51,7	3.055,3	5.125,6	3.562,6	1.360,4	5.543,3	7.614,7	8.180,9	10.466,3	18.647,2
2016.	12.	4.066,8	4.269,1	52,0	3.401,2	5.899,8	3.883,0	1.535,6	5.478,0	8.387,9	9.301,0	10.896,6	20.197,6
2017.	12.	4.319,4	5.033,1	76,1	3.648,1	6.924,4	4.091,6	1.816,2	5.636,1	9.428,5	10.572,5	11.543,8	22.116,3
2018.	12.	4.750,6	5.523,3	125,5	3.978,6	8.166,4	4.302,2	1.961,4	5.782,4	10.399,4	12.145,1	12.046,0	24.191,1
2019.	12.	5.199,9	5.743,6	176,6	4.330,1	8.921,1	2.998,0	2.490,3	7.593,2	11.120,2	13.251,2	13.081,5	26.332,7
2020.	12.	6.172,5	5.901,1	231,8	5.043,4	10.011,8	3.034,7	2.902,5	7.256,6	12.305,4	15.055,2	13.193,8	28.249,0
2021.	12.	6.923,8	7.219,6	304,9	5.540,0	12.387,6	3.044,2	3.300,1	7.243,8	14.448,3	17.927,5	13.588,1	31.515,6
2022.	12.	7.436,1	7.217,4	272,7	6.126,2	13.752,5	2.878,7	3.583,9	6.898,8	14.926,2	19.878,6	13.361,3	33.240,0
2023.	12.	7.565,1	7.083,2	16,9	6.550,5	15.064,1	2.891,3	3.974,6	7.310,3	14.665,2	21.614,6	14.176,2	35.790,8
2023.	08.	7.734,4	6.657,4	81,4	6.388,9	14.758,3	2.900,7	3.958,4	6.978,9	14.473,3	21.147,2	13.838,0	34.985,2
	09.	7.677,2	6.720,3	83,4	6.397,2	14.788,1	2.904,5	4.009,3	7.027,1	14.480,9	21.185,3	13.941,0	35.126,3
	10.	7.604,3	6.612,6	16,4	6.338,6	14.766,2	2.952,2	4.032,7	7.094,3	14.233,3	21.104,8	14.079,2	35.184,0
	11.	7.473,4	6.631,4	15,5	6.289,4	14.859,2	2.946,0	4.050,8	7.074,9	14.120,3	21.148,6	14.071,6	35.220,2
	12.	7.565,1	7.083,2	16,9	6.550,5	15.064,1	2.891,3	3.974,6	7.310,3	14.665,2	21.614,6	14.176,2	35.790,8
2024.	01.	7.533,2	6.679,3	34,3	6.378,3	14.998,9	2.943,3	4.191,7	7.257,7	14.246,9	21.377,2	14.392,6	35.769,8
	02.	7.568,3	6.807,6	31,8	6.430,9	15.155,0	2.907,5	4.009,5	7.475,0	14.407,7	21.585,9	14.392,0	35.977,9
	03.	7.628,2	6.638,8	29,3	6.553,1	15.303,8	2.934,4	4.038,1	7.519,3	14.296,3	21.856,9	14.491,9	36.348,8
	04.	7.791,7	6.337,6	10,8	6.672,9	15.423,3	2.927,1	4.100,8	7.542,5	14.140,1	22.096,2	14.570,3	36.666,6
	05.	7.754,9	6.206,1	11,0	6.609,7	15.483,3	2.945,9	4.060,7	7.526,3	13.971,9	22.093,0	14.532,9	36.625,9
	06.	7.823,6	6.860,1	8,7	6.723,3	15.602,9	2.998,0	4.037,4	7.574,6	14.692,5	22.326,3	14.610,0	36.936,3
	07.	7.969,2	6.500,0	13,2	6.791,3	15.971,5	2.981,5	4.127,9	7.484,8	14.482,4	22.762,8	14.594,2	37.357,0
	08.	8.036,0	6.663,0	11,9	6.863,7	16.208,8	3.022,6	4.047,8	7.503,9	14.710,9	23.072,5	14.574,3	37.646,8

Napomena:

Od januara 2019. godine izvršena je reklasifikacija valutne strukture finansijskih instrumenata (kredit, depoziti, vrijednosni papiri) iskazanih originalno u KM sa valutnom klauzulom sa pozicija domaće valute na pozicije strane valute u izvještajima monetarne statistike u skladu sa preporukama iz MMF-ovog Priručnika i Vodiča za kompilaciju monetarne i finansijske statistike iz 2016. godine.

Monetarni podaci ažurirani u skladu s metodologijom MMF-a (Priručnik za monetarnu i finansijsku statistiku, 2000.), od januara 2006. godine.

Gotovina izvan monetarnih vlasti je preuzeta iz Bilansa stanja CBBiH i predstavlja gotov novac izvan centralne banke (monetarnih vlasti). Depoziti komercijalnih banaka predstavljaju sredstva komercijalnih banaka na računima kod CBBiH. Prenosivi depoziti drugih domaćih sektora kod monetarnih vlasti predstavljaju depozite drugih domaćih sektora (osim depozita centralne vlade). Centralna vlada predstavlja institucije BiH, vlade entiteta, entitetske fondove socijalne sigurnosti/zaštite i Brčko distrikta. Fondovi socijalne sigurnosti/zaštite na entitetskom nivou (iz Federacije BiH: Fond PIO, Fond zdravstva Federacije BiH, Fond za zapošljavanje Federacije BiH, a iz Republike Srpske: Fond penzijsko-invalidskog osiguranja RS, Fond zdravstva RS, Fond za zapošljavanje RS i Fond za dječiju zaštitu RS) klasifikovani su na nivou centralne vlade. Gotovina izvan banaka je preuzeta iz Bilansa stanja CBBiH (tabela 6) i predstavlja gotov novac u opticaju izvan centralne banke (monetarnih vlasti) i gotov novac izvan komercijalnih banaka. Prenosivi ili transferabilni depoziti u domaćoj valuti su preuzeti iz Monetarnog pregleda (tabela 5) i predstavljaju depozite necentralne vlade (depozite kantona i opština), depozite javnih i privatnih preduzeća, ostalih finansijskih institucija i depozite ostalih domaćih sektora (stanovništva, neprofitnih institucija i ostalih neklasifikovanih sektora). Ostali depoziti u domaćoj valuti, prenosivi i ostali depoziti u stranoj valuti su preuzeti iz Monetarnog pregleda (tabela 5), i predstavljaju depozite necentralne vlade (depozite kantona i opština), depozite javnih i privatnih preduzeća, ostalih finansijskih institucija i depozite ostalih domaćih sektora (stanovništva, neprofitnih institucija i ostalih neklasifikovanih sektora). Rezervni novac (primarni novac ili monetarna baza) je u cijelosti preuzet iz Bilansa stanja CBBiH (tabela 6), a čine ga gotov novac izvan monetarnih vlasti, depoziti komercijalnih banaka i depoziti ostalih domaćih sektora (osim centralne vlade) kod monetarnih vlasti. Prema nacionalnoj definiciji, novčanu masu čine svi prenosivi i ostali depoziti domaćih nebankarskih i nevladinih sektora, kao i sektora lokalne vlade u domaćoj i stranoj valuti. Depoziti entitetskih fondova socijalne sigurnosti/zaštite priključeni su centralnoj vladi na entitetskom nivou i time isključeni iz Novčane mase ili Monetarnih agregata. Monetarni agregat M1 čine gotovina izvan banaka i prenosivi depoziti u domaćoj valuti svih domaćih sektora (osim depozita centralne vlade). Monetarni agregat QM je definisan kao istoimena pozicija u Monetarnom pregledu (tabela 5) i obuhvata ostale depozite u domaćoj valuti, prenosive i ostale depozite u stranoj valuti svih domaćih sektora (osim depozita centralne vlade). Novčanu masu M2 čine monetarni agregati, novac M1 i kvazi-novac QM.

T05: Monetarni pregled

na kraju perioda, u milionima KM

AKTIVA

Godina	Mjesec	Neto strana aktiva			Potraživanja od domaćih sektora							Ukupno
		Strana aktiva	Strana pasiva	5 = 3+4	Potraživanja od centralne vlade (neto)	Potraživanja od kantona i opština	Potraživanja od nefinansijskih javnih preduzeća	Potraživanja od nefinansijskih privatnih preduzeća	Potraživanja od ostalih finansijskih institucija	Potraživanja od ostalih domaćih sektora	12 = 6+...+11	
1	2	3	4	5 = 3+4	6	7	8	9	10	11	12 = 6+...+11	13 = 5+12
2014.	12.	10.479,7	-2.961,1	7.518,6	71,0	509,1	443,6	7.452,0	61,3	7.502,5	16.039,4	23.557,9
2015.	12.	11.107,9	-2.614,6	8.493,3	160,1	537,2	400,0	7.452,6	74,6	7.875,3	16.499,8	24.993,1
2016.	12.	12.199,0	-2.476,4	9.722,6	101,8	517,8	375,6	7.743,9	67,2	8.155,8	16.962,0	26.684,6
2017.	12.	13.372,4	-2.589,5	10.782,9	-148,7	511,5	406,2	8.354,5	96,5	8.689,3	17.909,4	28.692,2
2018.	12.	15.505,5	-3.041,1	12.464,4	-464,7	496,0	428,0	8.654,6	136,8	9.306,3	18.556,9	31.021,4
2019.	12.	17.069,9	-3.120,0	13.949,9	-679,3	506,7	509,3	9.070,9	152,2	10.024,9	19.584,7	33.534,6
2020.	12.	18.340,2	-2.326,3	16.013,9	-236,3	538,1	540,8	8.618,1	155,0	9.937,9	19.553,6	35.567,5
2021.	12.	21.065,4	-1.949,0	19.116,3	-804,4	583,5	532,3	8.812,6	164,1	10.478,3	19.766,3	38.882,7
2022.	12.	21.084,4	-1.813,4	19.271,1	-509,1	592,0	652,8	9.197,6	180,2	11.027,6	21.141,1	40.412,2
2023.	12.	22.027,1	-1.492,6	20.534,4	125,1	645,6	644,9	9.828,3	231,8	11.847,1	23.322,8	43.857,2
2023.	08.	21.794,5	-1.478,4	20.316,0	-75,9	572,4	623,4	9.523,3	206,3	11.596,2	22.445,7	42.761,7
	09.	21.769,7	-1.459,6	20.310,1	-60,2	568,6	622,2	9.629,3	206,9	11.675,4	22.642,4	42.952,5
	10.	21.900,4	-1.452,7	20.447,6	-112,0	631,9	623,1	9.622,2	228,2	11.764,3	22.757,7	43.205,3
	11.	21.793,6	-1.457,3	20.336,3	2,7	632,5	625,9	9.679,8	212,2	11.820,5	22.973,6	43.309,9
	12.	22.027,1	-1.530,1	20.497,0	125,1	645,6	644,9	9.828,3	231,8	11.847,1	23.322,8	43.819,8
2024.	01.	22.081,0	-1.462,6	20.618,4	154,3	641,2	635,8	9.776,1	221,2	11.864,8	23.293,4	43.911,9
	02.	22.112,2	-1.466,7	20.645,4	224,0	637,2	622,6	9.920,9	218,8	11.944,6	23.568,0	44.213,4
	03.	22.283,7	-1.419,2	20.864,5	86,4	642,6	625,3	10.118,3	243,6	12.082,4	23.798,7	44.663,2
	04.	22.305,3	-1.444,0	20.861,4	165,5	642,7	607,5	10.256,2	249,6	12.195,7	24.117,2	44.978,6
	05.	22.021,8	-1.486,8	20.535,0	222,5	655,3	607,2	10.364,6	245,3	12.326,2	24.421,1	44.956,1
	06.	22.622,0	-1.884,5	20.737,5	179,8	661,2	605,5	10.509,0	271,7	12.426,7	24.653,9	45.391,4
	07.	23.126,7	-1.844,8	21.281,9	19,3	679,7	620,1	10.503,8	268,8	12.550,9	24.642,5	45.924,4
	08.	23.364,5	-1.846,4	21.518,1	105,3	684,9	603,9	10.482,7	268,8	12.639,3	24.784,9	46.303,0

Napomena:

Od januara 2019. godine izvršena je reklasifikacija valutne strukture finansijskih instrumenata (kreditni, depoziti, vrijednosni papiri) iskazanih originalno u KM sa valutnom klauzulom sa pozicija domaće valute na pozicije strane valute u izvještajima monetarne statistike u skladu sa preporukama iz MMF-ovog Priručnika i Vodiča za kompilaciju monetarne i finansijske statistike iz 2016. godine.

Monetarni podaci ažurirani u skladu s metodologijom MMF-a (Priručnik za monetarnu i finansijsku statistiku, 2000.), od januara 2006. godine.

Monetarni pregled prikazuje konsolidovane podatke Bilansa stanja CBBiH - monetarnih vlasti (tabela 6) i Konsolidovanog bilansa komercijalnih banaka BiH (tabela 7). Neto strana aktiva predstavlja razliku između zbira stranih aktiva CBBiH - monetarnih vlasti i komercijalnih banaka BiH i zbira stranih pasiva CBBiH - monetarnih vlasti i komercijalnih banaka BiH. Domaći krediti predstavljaju potraživanja komercijalnih banaka od svih domaćih sektora, uz napomenu da su potraživanja od centralne vlade iskazana u neto iznosu, tj. umanjena za depozite centralne vlade kod CBBiH i kod komercijalnih banaka BiH. Centralna vlada predstavlja institucije BiH, vlade entiteta, entitetske fondove socijalne sigurnosti/zaštite i Brčko distrikta. Prema novoj metodologiji, fondovi socijalne sigurnosti/zaštite se klasifikuju na nivou centralne vlade kao entitetski vanbudžetski fondovi, što se direktno odražava na podatke o neto potraživanjima od centralne vlade u Monetarnom pregledu.

T05: Monetarni pregled

na kraju perioda, u milionima KM

PASIVA

Godina	Mjesec	Novčana masa (M2)								Vrijednosni papiri	Krediti	Dionice i drugi kapital	Ostale stavke (neto)	Ukupno
		Novac (M1)				Kvazi-novac (QM)								
		Gotovina izvan banaka	Prenosivi depoziti u domaćoj valuti	Prenosivi depoziti u stranoj valuti	Ostali depoziti u domaćoj valuti	Ostali depoziti u stranoj valuti	Ostali depoziti u domaćoj valuti	Ostali depoziti u stranoj valuti						
1	2	3	4	5=3+4	6	7	8	9=6+7+8	10=5+9	11	12	13	14	15=10+...+14
2014.	12.	2.814,0	4.496,4	7.310,4	1.301,2	3.377,3	5.280,0	9.958,5	17.268,9	0,0	681,0	3.993,5	1.614,5	23.557,9
2015.	12.	3.055,3	5.125,6	8.180,9	1.360,4	3.562,6	5.543,3	10.466,3	18.647,2	8,0	599,2	4.148,0	1.590,7	24.993,1
2016.	12.	3.401,2	5.899,8	9.301,0	1.535,6	3.883,0	5.478,0	10.896,6	20.197,6	8,0	510,0	4.440,4	1.528,6	26.684,6
2017.	12.	3.648,1	6.924,4	10.572,5	1.816,2	4.091,6	5.636,1	11.543,8	22.116,3	8,0	460,0	4.659,5	1.448,4	28.692,2
2018.	12.	3.978,6	8.166,4	12.145,1	1.961,4	4.302,2	5.782,4	12.046,0	24.191,1	8,0	467,5	4.848,9	1.505,9	31.021,4
2019.	12.	4.330,1	8.921,1	13.251,2	2.490,3	2.998,0	7.593,2	13.081,5	26.332,7	8,0	532,4	5.224,6	1.436,9	33.534,6
2020.	12.	5.043,4	10.011,8	15.055,2	2.902,5	3.034,7	7.256,6	13.193,8	28.249,0	0,0	606,7	5.306,9	1.404,9	35.567,5
2021.	12.	5.540,0	12.387,6	17.927,5	3.300,1	3.044,2	7.243,8	13.588,1	31.515,6	0,0	638,5	5.287,3	1.441,4	38.882,7
2022.	12.	6.126,2	13.752,5	19.878,6	3.583,9	2.878,7	6.898,8	13.361,3	33.240,0	0,0	622,8	5.208,0	1.341,4	40.412,2
2023.	12.	6.550,5	15.064,1	21.614,6	3.974,6	2.891,3	7.310,3	14.176,2	35.790,8	3,7	643,4	6.012,6	1.406,7	43.857,2
2023.	08.	6.388,9	14.758,3	21.147,2	3.958,4	2.900,7	6.978,9	13.838,0	34.985,2	0,0	669,5	5.807,2	1.299,7	42.761,7
	09.	6.397,2	14.788,1	21.185,3	4.009,3	2.904,5	7.027,1	13.941,0	35.126,3	0,0	681,7	5.895,0	1.249,4	42.952,5
	10.	6.338,6	14.766,2	21.104,8	4.032,7	2.952,2	7.094,3	14.079,2	35.184,0	0,0	681,7	5.981,3	1.358,2	43.205,3
	11.	6.289,4	14.859,2	21.148,6	4.050,8	2.946,0	7.074,9	14.071,6	35.220,2	3,7	648,0	6.080,8	1.357,2	43.309,9
	12.	6.550,5	15.064,1	21.614,6	3.974,6	2.891,3	7.310,3	14.176,2	35.790,8	3,7	643,4	6.012,6	1.369,3	43.819,8
2024.	01.	6.378,3	14.998,9	21.377,2	4.191,7	2.943,3	7.257,7	14.392,6	35.769,8	3,7	643,2	6.134,6	1.360,6	43.911,9
	02.	6.430,9	15.155,0	21.585,9	4.009,5	2.907,5	7.475,0	14.392,0	35.977,9	3,7	654,1	6.222,2	1.355,6	44.213,4
	03.	6.553,1	15.303,8	21.856,9	4.038,1	2.934,4	7.519,3	14.491,9	36.348,8	0,0	669,0	6.323,4	1.322,0	44.663,2
	04.	6.672,9	15.423,3	22.096,2	4.100,8	2.927,1	7.542,5	14.570,3	36.666,6	3,4	652,1	6.396,1	1.260,4	44.978,6
	05.	6.609,7	15.483,3	22.093,0	4.060,7	2.945,9	7.526,3	14.532,9	36.625,9	3,4	653,9	6.436,1	1.236,9	44.956,1
	06.	6.723,3	15.602,9	22.326,3	4.037,4	2.998,0	7.574,6	14.610,0	36.936,3	3,4	657,2	6.552,3	1.242,3	45.391,4
	07.	6.791,3	15.971,5	22.762,8	4.127,9	2.981,5	7.484,8	14.594,2	37.357,0	3,4	663,9	6.705,4	1.194,8	45.924,4
	08.	6.863,7	16.208,8	23.072,5	4.047,8	3.022,6	7.503,9	14.574,3	37.646,8	3,4	664,3	6.837,5	1.150,9	46.303,0

Napomena:

Od januara 2019. godine izvršena je reklasifikacija valutne strukture finansijskih instrumenata (kreditni, depoziti, vrijednosni papiri) iskazanih originalno u KM sa valutnom klauzulom sa pozicija domaće valute na pozicije strane valute u izvještajima monetarne statistike u skladu sa preporukama iz MMF-ovog Priručnika i Vodiča za kompilaciju monetarne i finansijske statistike iz 2016. godine.

Monetarni podaci ažurirani u skladu s metodologijom MMF-a (Priručnik za monetarnu i finansijsku statistiku, 2000.), od januara 2006. godine.

Novac M1 čine gotovina izvan banaka i prenosivi depoziti u domaćoj valuti svih domaćih sektora (osim depozita centralne vlade). Kvazi-novac QM obuhvata ostale depozite u domaćoj valuti, prenosive i ostale depozite u stranoj valuti svih domaćih sektora (osim depozita centralne vlade). Novčanu masu M2 čine monetarni agregati, novac M1 i kvazi-novac QM. Ostalu pasivu čine vrijednosni papiri, krediti, dionice i drugi kapital i ostale stavke (neto). Prema novoj metodologiji, kao posebni finansijski instrumenti na strani pasive se iskazuju krediti (uz koje se dodaje obračunata kamata), kao i dionice i drugi kapital. Ostale stavke (neto) su neraspoređene stavke pasive umanjene za neraspoređene stavke aktive. U ostale stavke (neto) su takođe uključeni i ograničeni depoziti, protivstavke fondova i vladini fondovi za kreditiranje.

T06: Bilans stanja CBBiH

na kraju perioda, u milionima KM

AKTIVA					PASIVA									
Godina	Mjesec	Strana aktiva	Potraživanja od domaćih sektora	Ukupno	Rezervni novac				Ukupno	Strana pasiva	Depoziti centralne vlade	Dionice i drugi kapital	Ostale stavke (neto)	Ukupno
					Gotovina izvan monetarnih vlasti	Depoziti komercijalnih banaka kod monetarnih vlasti	Depoziti drugih domaćih sektora kod monetarnih vlasti	6						
1	2	3	4	5=3+4	6	7	8	9=6+7+8	10	11	12	13	14=9+...+13	
2014.	12.	7.853,4	1,6	7.855,1	3.210,5	3.751,1	38,3	6.999,9	1,1	293,2	585,0	-24,2	7.855,1	
2015.	12.	8.634,1	1,5	8.635,7	3.499,5	4.063,5	51,7	7.614,7	1,3	449,9	593,7	-24,0	8.635,7	
2016.	12.	9.559,0	1,5	9.560,4	4.066,8	4.269,1	52,0	8.387,9	2,2	538,4	667,4	-35,5	9.560,4	
2017.	12.	10.584,4	2,2	10.586,6	4.319,4	5.033,1	76,1	9.428,5	1,6	548,6	652,6	-44,8	10.586,6	
2018.	12.	11.651,0	2,1	11.653,1	4.750,6	5.523,3	125,5	10.399,4	1,8	583,9	719,8	-51,8	11.653,1	
2019.	12.	12.624,9	2,2	12.627,1	5.199,9	5.743,6	176,6	11.120,2	1,7	704,0	856,5	-55,4	12.627,1	
2020.	12.	13.895,8	2,0	13.897,9	6.172,5	5.901,1	231,8	12.305,4	1,7	665,2	982,3	-56,8	13.897,9	
2021.	12.	16.376,0	2,6	16.378,5	6.923,8	7.219,6	304,9	14.448,3	2,3	1.124,7	861,4	-58,3	16.378,5	
2022.	12.	16.093,7	2,8	16.096,5	7.436,1	7.217,4	272,7	14.926,2	2,6	685,5	545,4	-63,3	16.096,5	
2023.	12.	16.317,7	2,8	16.320,5	7.565,1	7.083,2	16,9	14.665,2	2,5	736,0	911,3	5,5	16.320,5	
2023.	08.	15.899,9	2,1	15.902,0	7.734,4	6.657,4	81,4	14.473,3	3,0	702,6	785,5	-62,3	15.902,0	
	09.	15.944,1	2,3	15.946,4	7.677,2	6.720,3	83,4	14.480,9	2,8	713,4	811,0	-61,6	15.946,4	
	10.	15.795,6	1,8	15.797,5	7.604,3	6.612,6	16,4	14.233,3	3,0	753,0	869,2	-61,1	15.797,5	
	11.	15.712,6	2,0	15.714,6	7.473,4	6.631,4	15,5	14.120,3	2,7	733,6	918,7	-60,8	15.714,6	
	12.	16.317,7	2,8	16.320,5	7.565,1	7.083,2	16,9	14.665,2	2,5	736,0	911,3	5,5	16.320,5	
2024.	01.	15.935,7	1,7	15.937,3	7.533,2	6.679,3	34,3	14.246,9	2,3	734,1	949,3	4,7	15.937,3	
	02.	16.057,9	2,0	16.059,9	7.568,3	6.807,6	31,8	14.407,7	2,8	689,5	959,4	0,5	16.059,9	
	03.	16.058,7	2,4	16.061,0	7.628,2	6.638,8	29,3	14.296,3	2,6	739,5	1.021,7	1,0	16.061,0	
	04.	15.898,7	2,0	15.900,7	7.791,7	6.337,6	10,8	14.140,1	2,4	773,0	1.048,7	-63,3	15.900,7	
	05.	15.794,8	2,2	15.797,0	7.754,9	6.206,1	11,0	13.971,9	2,7	799,9	1.085,0	-62,5	15.797,0	
	06.	16.583,1	2,5	16.585,6	7.823,6	6.860,1	8,7	14.692,5	2,5	818,0	1.134,4	-61,8	16.585,6	
	07.	16.461,4	2,1	16.463,4	7.969,2	6.500,0	13,2	14.482,4	2,8	826,2	1.213,2	-61,2	16.463,4	
	08.	16.708,9	2,2	16.711,1	8.036,0	6.663,0	11,9	14.710,9	2,7	795,0	1.262,7	-60,2	16.711,1	

Napomena:

Monetarni podaci ažurirani u skladu sa metodologijom MMF-a (Priručnik za monetarnu i finansijsku statistiku, 2000.), od januara 2006. godine
Strana aktiva CBBiH – monetarnih vlasti obuhvata zlato, devize u trezoru CBBiH, devizne depozite kod inostranih banaka, raspolaganje SDR, strane vrijednosne papire i ostalo. Potraživanja od domaćih sektora predstavljaju potraživanja od radnika CBBiH za date dugoročne kredite i potraživanja od komercijalnih banaka po osnovu računa poravnjanja.

Rezervni novac (primarni novac ili monetarna baza) čine gotov novac izvan monetarnih vlasti, depoziti komercijalnih banaka i depoziti ostalih domaćih sektora (osim centralne vlade) kod monetarnih vlasti. Gotovina izvan banaka predstavlja gotov novac u opticaju izvan centralne banke (monetarnih vlasti) i gotov novac izvan komercijalnih banaka.

Strana pasiva CBBiH obuhvata kratkoročne obaveze prema nerezidentima, depozite nerezidenata i ostale kratkoročne obaveze prema nerezidentima i obaveze prema MMF-u (računi 1 i 2).

Depoziti centralne vlade kod CBBiH predstavljaju prenosive i ostale depozite institucija BiH, vlada entiteta, entitetskih fondova socijalne sigurnosti i Brčko distrikta u domaćoj valuti. Dionice i drugi kapital obuhvataju dionički kapital, rezultat tekuće godine, opšte i posebne rezerve i prilagođavanje/ponovno utvrđivanje vrijednosti. Ostale stavke (neto) su nelocirane (neraspoređene) stavke pasive umanjene za nelocirane (neraspoređene) stavke aktive.

T07: Konsolidovani bilans komercijalnih banaka u BiH

na kraju perioda, u milionima KM

AKTIVA

Godina	Mjesec	Rezerve	Strana aktiva	Potraživanja od opšte vlade	Potraživanja od nefinansijskih javnih preduzeća	Potraživanja od nefinansijskih privatnih preduzeća	Potraživanja od ostalih finansijskih institucija	Potraživanja od ostalih domaćih sektora	Ukupno
1	2	3	4	5	6	7	8	9	10 = 3+...+9
2014.	12.	4.115,0	2.626,3	1.854,5	443,6	7.452,0	61,3	7.501,7	24.054,3
2015.	12.	4.511,7	2.473,8	2.161,1	400,0	7.452,6	74,6	7.874,7	24.948,5
2016.	12.	4.936,6	2.640,0	2.179,1	375,6	7.743,9	67,2	8.155,4	26.097,7
2017.	12.	5.711,7	2.787,9	2.197,0	406,2	8.354,5	96,5	8.688,8	28.242,7
2018.	12.	6.296,9	3.854,5	2.280,9	428,0	8.654,6	136,8	9.305,9	30.957,6
2019.	12.	6.627,0	4.445,0	2.551,9	509,3	9.070,9	152,2	10.024,5	33.380,9
2020.	12.	7.099,6	4.444,3	3.015,4	540,8	8.618,1	155,0	9.937,6	33.810,8
2021.	12.	8.608,0	4.689,4	3.095,4	532,3	8.812,6	164,1	10.478,0	36.379,7
2022.	12.	8.541,6	4.990,8	3.171,7	652,8	9.197,6	180,2	11.027,3	37.761,9
2023.	12.	8.116,2	5.709,4	3.440,2	644,9	9.828,3	231,8	11.846,8	39.817,7
2023.	08.	8.011,2	5.894,5	3.223,1	623,4	9.523,3	206,3	11.596,0	39.077,8
	09.	8.011,1	5.825,6	3.266,8	622,2	9.629,3	206,9	11.675,2	39.237,1
	10.	7.887,4	6.104,7	3.362,3	623,1	9.622,2	228,2	11.764,2	39.592,2
	11.	7.826,9	6.081,0	3.421,0	625,9	9.679,8	212,2	11.820,3	39.667,1
	12.	8.116,2	5.709,4	3.440,2	644,9	9.828,3	231,8	11.846,8	39.817,7
2024.	01.	7.852,9	6.145,4	3.448,1	635,8	9.776,1	221,2	11.864,7	39.944,1
	02.	7.978,6	6.054,3	3.448,9	622,6	9.920,9	218,8	11.944,4	40.188,5
	03.	7.740,8	6.225,1	3.516,8	625,3	10.118,3	243,6	12.082,1	40.552,0
	04.	7.473,0	6.406,6	3.546,1	607,5	10.256,2	249,6	12.195,6	40.734,6
	05.	7.367,5	6.227,0	3.580,8	607,2	10.364,6	245,3	12.326,0	40.718,4
	06.	7.985,5	6.039,8	3.501,6	605,5	10.509,0	271,7	12.426,4	41.339,5
	07.	7.706,0	6.665,3	3.532,1	620,1	10.503,8	268,8	12.550,7	41.846,8
	08.	7.875,4	6.655,7	3.482,1	603,9	10.482,7	268,8	12.639,1	42.007,6

Napomena:

Od januara 2019. godine izvršena je reklasifikacija valutne strukture finansijskih instrumenata (kreditni, depoziti, vrijednosni papiri) iskazanih originalno u KM sa valutnom klauzulom sa pozicija domaće valute na pozicije strane valute u izvještajima monetarne statistike u skladu sa preporukama iz MMF-ovog Priručnika i Vodiča za kompilaciju monetarne i finansijske statistike iz 2016. godine.

Monetarni podaci ažurirani u skladu s metodologijom MMF-a (Priručnik za monetarnu i finansijsku statistiku, 2000.), od januara 2006. godine.

Konsolidovani bilans komercijalnih banaka obuhvata Konsolidovane bilanse komercijalnih banaka Glavne jedinice Sarajevo, Glavne jedinice Mostar i Glavne banke Republike Srpske CBBiH i predstavlja konsolidovana međusobna potraživanja i obaveze između komercijalnih banaka. Rezerve banaka sastoje se od gotovine u trezorima banaka i depozita banaka kod CBBiH. Strana aktiva komercijalnih banaka obuhvata: devize u trezorima, prenosive i ostale depozite u stranoj valuti kod nerezidenata, kredite nerezidentima, vrijednosne papire nerezidenata u stranoj valuti, i ostala potraživanja od nerezidenata. Potraživanja od opšte vlade obuhvataju potraživanja od svih nivoa vlada: centralne vlade (institucije BiH, vlade entiteta, entitetskih fondova socijalne sigurnosti i Brčko distrikta) i necentralne vlade (vlada kantona i općinskih vlada). Potraživanja od ostalih domaćih sektora obuhvataju: potraživanja od nefinansijskih javnih preduzeća, nefinansijskih privatnih preduzeća, ostalih finansijskih institucija i ostalih domaćih sektora (stanovništva, neprofitnih institucija i ostalih neklasifikovanih sektora).

T07: Konsolidovani bilans komercijalnih banaka u BiH

na kraju perioda, u milionima KM

PASIVA												
Godina	Mjesec	Depoziti centralne vlade	Prenosivi depoziti drugih domaćih sektora u domaćoj valuti	Prenosivi depoziti drugih domaćih sektora u stranoj valuti	Ostali depoziti drugih domaćih sektora u domaćoj valuti	Ostali depoziti drugih domaćih sektora u stranoj valuti	Vrijednosni papiri	Kredit	Strana pasiva	Dionice i drugi kapital	Ostalo	Ukupno
1	2	3	4	5	6	7	8	9	10	11	12	13=3+...+12
2014.	12.	981,3	4.458,2	1.301,2	3.377,3	5.280,0	0,0	681,0	2.960,0	3.408,5	1.606,8	24.054,3
2015.	12.	1.014,1	5.073,9	1.360,4	3.562,6	5.543,3	8,0	599,2	2.613,3	3.554,3	1.619,5	24.948,5
2016.	12.	1.021,3	5.847,8	1.535,6	3.883,0	5.478,0	8,0	510,0	2.474,2	3.773,0	1.566,9	26.097,7
2017.	12.	1.285,6	6.848,3	1.816,2	4.091,6	5.636,1	8,0	460,0	2.587,9	4.006,8	1.502,2	28.242,7
2018.	12.	1.665,9	8.040,9	1.961,4	4.302,2	5.782,4	8,0	467,5	3.039,2	4.129,1	1.560,9	30.957,6
2019.	12.	2.020,5	8.744,5	2.490,3	2.998,0	7.593,2	8,0	532,4	3.118,3	4.368,0	1.507,7	33.380,9
2020.	12.	2.048,4	9.780,0	2.902,5	3.034,7	7.256,6	0,0	606,7	2.324,6	4.324,6	1.532,7	33.810,8
2021.	12.	2.191,8	12.082,7	3.300,1	3.044,2	7.243,8	0,0	638,5	1.946,7	4.425,8	1.506,2	36.379,7
2022.	12.	2.403,2	13.479,7	3.583,9	2.878,7	6.898,8	0,0	622,8	1.810,8	4.662,6	1.421,5	37.761,9
2023.	12.	1.933,6	15.047,2	3.974,6	2.891,3	7.310,3	3,7	643,4	1.490,2	5.101,3	1.422,0	39.817,7
2023.	08.	2.024,1	14.676,9	3.958,4	2.900,7	6.978,9	0,0	669,5	1.475,5	5.021,7	1.372,1	39.077,8
	09.	2.045,0	14.704,7	4.009,3	2.904,5	7.027,1	0,0	681,7	1.456,8	5.084,0	1.323,9	39.237,1
	10.	2.089,4	14.749,8	4.032,7	2.952,2	7.094,3	0,0	681,7	1.449,7	5.112,1	1.430,2	39.592,2
	11.	2.052,2	14.843,6	4.050,8	2.946,0	7.074,9	3,7	648,0	1.454,5	5.162,1	1.431,3	39.667,1
	12.	1.933,6	15.047,2	3.974,6	2.891,3	7.310,3	3,7	643,4	1.527,6	5.101,3	1.384,6	39.817,7
2024.	01.	1.918,5	14.964,6	4.191,7	2.943,3	7.257,7	3,7	643,2	1.460,3	5.185,3	1.375,9	39.944,1
	02.	1.898,4	15.123,1	4.009,5	2.907,5	7.475,0	3,7	654,1	1.463,9	5.262,8	1.390,4	40.188,5
	03.	2.048,4	15.274,5	4.038,1	2.934,4	7.519,3	0,0	669,0	1.416,7	5.301,8	1.349,8	40.552,0
	04.	1.965,0	15.412,6	4.100,8	2.927,1	7.542,5	3,4	652,1	1.441,6	5.347,5	1.342,1	40.734,6
	05.	1.903,1	15.472,3	4.060,7	2.945,9	7.526,3	3,4	653,9	1.484,2	5.351,1	1.317,5	40.718,4
	06.	1.842,6	15.594,2	4.037,4	2.998,0	7.574,6	3,4	657,2	1.882,0	5.417,9	1.332,2	41.339,5
	07.	2.006,9	15.958,4	4.127,9	2.981,5	7.484,8	3,4	663,9	1.841,9	5.492,2	1.285,9	41.846,8
	08.	1.896,9	16.196,9	4.047,8	3.022,6	7.503,9	3,4	664,3	1.843,8	5.574,8	1.253,2	42.007,6

Napomena:

Od januara 2019. godine izvršena je reklasifikacija valutne strukture finansijskih instrumenata (kredit, depoziti, vrijednosni papiri) iskazanih originalno u KM sa valutnom klauzulom sa pozicija domaće valute na pozicije strane valute u izvještajima monetarne statistike u skladu sa preporukama iz MMF-ovog Priručnika i Vodiča za kompilaciju monetarne i finansijske statistike iz 2016. godine.

Monetarni podaci ažurirani u skladu s metodologijom MMF-a (Priručnik za monetarnu i finansijsku statistiku, 2000.), od januara 2006. godine.

Depoziti centralne vlade uključuju prenosive i ostale depozite u domaćoj i stranoj valuti institucija BiH, vlada entiteta, entitetskih fondova socijalne sigurnosti/zaštite i Brčko distrikta. Prenosivi i ostali depoziti drugih domaćih sektora u domaćoj i stranoj valuti predstavljaju obaveze banaka prema necentralnoj vladi (kantona i općina), nefinansijskim javnim preduzećima, nefinansijskim privatnim preduzećima, ostalim finansijskim institucijama i ostalim domaćim sektorima (stanovništvu, neprofitnim institucijama i ostalim neklasifikovanim sektorima). Strana pasiva komercijalnih banaka obuhvata obaveze banaka prema nerezidentima po osnovu prenosivih i ostalih depozita, kredita, vrijednosnih papira, trgovinskih kredita i avansa i ostalih računa dugovanja. Prema novoj metodologiji, krediti na strani pasive su prikazani kao poseban finansijski instrument, uz koje se dodaje obračunata kamata.

Dionice i drugi kapital obuhvataju dionički kapital, zadržani prihod, rezultat tekuće godine, opšte i posebne rezerve i prilagođavanje/ponovno utvrđivanje vrijednosti. Ostale stavke (neto) su neraspoređene stavke pasive umanjene za neraspoređene stavke aktive. Ostale stavke (neto) takođe obuhvataju i ograničene depozite.

T08: Ukupni depoziti i krediti komercijalnih banaka

na kraju perioda, u milionima KM

Godina	Mjesec	Depoziti			Krediti		
		Prenosivi depoziti	Ostali depoziti	Ukupni depoziti	Kratkoročni krediti	Dugoročni krediti	Ukupni krediti
1	2	3	4	5=(3+4)	6	7	8=(6+7)
2014.	12.	6.292,8	9.082,5	15.375,2	4.170,2	12.303,3	16.473,5
2015.	12.	7.038,7	9.492,1	16.530,8	4.164,9	12.701,9	16.866,8
2016.	12.	8.056,6	9.695,5	17.752,1	4.152,6	13.048,5	17.201,1
2017.	12.	9.558,1	10.111,0	19.669,1	4.261,5	14.160,9	18.422,4
2018.	12.	11.318,5	10.431,3	21.749,8	4.289,8	15.196,1	19.485,8
2019.	12.	12.566,6	11.253,8	23.820,4	4.651,2	16.121,5	20.772,8
2020.	12.	13.851,5	11.130,7	24.982,2	4.295,1	16.052,3	20.347,4
2021.	12.	16.762,9	11.069,7	27.832,6	4.396,9	16.680,4	21.077,3
2022.	12.	18.710,9	10.518,3	29.229,2	4.623,0	17.445,0	22.068,0
2023.	12.	20.060,8	11.066,0	31.126,8	4.998,2	18.525,8	23.524,1
2023.	08.	19.773,5	10.735,5	30.509,0	4.765,2	18.093,3	22.858,5
	09.	19.888,1	10.772,5	30.660,7	4.852,8	18.175,9	23.028,6
	10.	19.955,4	10.933,0	30.888,4	4.884,4	18.302,5	23.186,9
	11.	20.051,1	10.886,4	30.937,5	4.901,6	18.399,1	23.300,7
2024.	12.	20.060,8	11.066,0	31.126,8	4.765,5	18.758,6	23.524,1
	01.	20.198,6	11.047,0	31.245,6	4.739,1	18.727,8	23.466,9
	02.	20.299,3	11.084,0	31.383,3	4.821,1	18.843,3	23.664,4
	03.	20.756,8	11.027,7	31.784,5	4.966,8	19.082,2	24.049,0
	04.	20.872,7	11.045,0	31.917,7	5.057,1	19.216,7	24.273,8
	05.	20.843,7	11.034,6	31.878,3	5.098,6	19.432,4	24.531,0
	06.	20.835,8	11.161,0	31.996,8	5.136,4	19.674,8	24.811,3
	07.	21.323,4	11.186,1	32.509,5	5.115,1	19.904,5	25.019,7
08.	21.408,7	11.239,3	32.648,0	5.089,9	19.964,7	25.054,5	

Napomena:

Monetarni podaci ažurirani u skladu s metodologijom MMF-a (Priručnik za monetarnu i finansijsku statistiku, 2000.), od januara 2006. godine.

Ukupni depoziti predstavljaju obaveze komercijalnih banaka BiH prema svim domaćim institucionalnim sektorima u domaćoj i stranoj valuti. Ukupni krediti predstavljaju potraživanja komercijalnih banaka BiH od svih institucionalnih sektora, u domaćoj i stranoj valuti.

T09: Valutna struktura depozita i kredita komercijalnih banaka

na kraju perioda, u milionima KM

Godina	Mjesec	DEPOZITI				KREDITI			
		KM	EUR	Ostala strana valuta	Ukupno u KM	KM	EUR	Ostala strana valuta	Ukupno u KM
1	2	3	4	5	6 = 3+4+5	7	8	9	10 = 7+8+9
2014.	12.	8.696,0	6.062,5	616,8	15.375,2	16.246,1	218,6	8,7	16.473,5
2015.	12.	9.513,6	6.347,0	670,2	16.530,8	16.642,8	217,5	6,5	16.866,8
2016.	12.	10.607,6	6.458,1	686,4	17.752,1	16.990,4	205,6	5,1	17.201,1
2017.	12.	12.022,8	6.949,5	696,7	19.669,1	18.285,4	132,6	4,4	18.422,4
2018.	12.	13.807,3	7.222,2	720,3	21.749,8	19.386,2	98,2	1,4	19.485,8
2019.	12.	13.306,9	9.529,5	984,0	23.820,4	9.910,7	10.833,1	29,0	20.772,8
2020.	12.	14.374,7	9.776,7	830,8	24.982,2	9.855,4	10.471,5	20,5	20.347,4
2021.	12.	16.732,4	10.257,3	842,9	27.832,6	11.174,0	9.893,6	9,7	21.077,3
2022.	12.	18.209,1	10.073,0	947,1	29.229,2	13.086,0	8.979,5	2,6	22.068,0
2023.	12.	19.182,7	11.048,0	896,0	31.126,8	15.113,0	8.410,2	0,9	23.524,1
2023.	08.	18.999,7	10.597,5	911,8	30.509,0	14.355,1	8.502,2	1,3	22.858,5
	09.	19.038,2	10.706,7	915,8	30.660,7	14.573,8	8.453,9	1,0	23.028,6
	10.	19.108,2	10.877,6	902,6	30.888,4	14.742,3	8.443,7	0,9	23.186,9
	11.	19.160,8	10.891,2	885,4	30.937,5	14.876,2	8.423,7	0,8	23.300,7
	12.	19.182,7	11.048,0	896,0	31.126,8	15.113,0	8.410,2	0,9	23.524,1
2024.	01.	19.166,2	11.181,0	898,4	31.245,6	15.124,0	8.342,1	0,8	23.466,9
	02.	19.284,0	11.211,6	887,7	31.383,3	15.391,5	8.272,1	0,8	23.664,4
	03.	19.696,0	11.214,4	874,2	31.784,5	15.774,6	8.273,6	0,8	24.049,0
	04.	19.733,6	11.305,7	878,4	31.917,7	16.059,1	8.213,9	0,7	24.273,8
	05.	19.785,8	11.192,4	900,1	31.878,3	16.302,7	8.227,6	0,7	24.531,0
	06.	19.910,0	11.173,4	913,5	31.996,8	16.658,4	8.152,2	0,7	24.811,3
	07.	20.264,5	11.329,9	915,1	32.509,5	16.905,9	8.113,0	0,7	25.019,7
	08.	20.523,1	11.185,6	939,3	32.648,0	17.013,0	8.040,8	0,7	25.054,5

Napomena:

Revidirani podaci za juli 2024. godine.

Od januara 2019. godine izvršena je reklasifikacija valutne strukture finansijskih instrumenata (kreditni depoziti, vrijednosni papiri) iskazanih originalno u KM sa valutnom klauzulom sa pozicija domaće valute na pozicije strane valute u izvještajima monetarne statistike u skladu sa preporukama iz MMF-ovog Priručnika i Vodiča za kompilaciju monetarne i finansijske statistike iz 2016. godine.

Monetarni podaci ažurirani u skladu s metodologijom MMF-a (Priručnik za monetarnu i finansijsku statistiku, 2000.), od januara 2006. godine.

Po nalogu Agencije za bankarstvo FBiH u martu 2010. izvršena je reklasifikacija kredita stanovništvu s valutnom klauzulom kod jedne banke, iz kredita u EUR na kredite u KM.

T10: Sektorska struktura depozita kod komercijalnih banaka

na kraju perioda, u milionima KM

DEPOZITI DOMAĆIH INSTITUCIONALNIH SEKTORA

Godina	Mjesec	Depoziti institucija BiH	Depoziti vlada entiteta	Depoziti vlada kantona	Depoziti vlada opština	Depoziti fondova socijalne zaštite	Depoziti ostalih finansijskih institucija	Depoziti nefinansijskih javnih preduzeća	Depoziti nefinansijskih privatnih preduzeća	Depoziti neprofitnih organizacija	Depoziti stanovništva	Ostali depoziti	Ukupno
1	2	3	4	5	6	7	8	9	10	11	12	13	14 = 3+...+13
2014.	12.	187,1	678,1	298,2	212,9	93,4	845,5	1.140,4	2.483,8	363,5	9.042,0	30,4	15.375,2
2015.	12.	231,8	693,0	337,0	245,5	65,8	891,7	1.187,6	2.606,7	365,7	9.864,8	41,2	16.530,8
2016.	12.	168,3	746,6	426,0	277,9	92,8	961,5	1.219,9	2.787,8	374,5	10.661,1	35,6	17.752,1
2017.	12.	267,3	856,7	599,5	340,2	152,9	1.047,0	1.384,8	3.329,9	384,1	11.271,1	35,4	19.669,1
2018.	12.	185,4	1.199,7	733,7	403,1	277,7	1.147,5	1.482,4	3.723,1	398,8	12.146,5	51,8	21.749,8
2019.	12.	173,8	1.467,9	914,6	446,3	352,7	1.155,4	1.510,7	4.052,6	447,5	13.240,9	58,0	23.820,4
2020.	12.	219,1	1.631,1	832,1	423,5	158,2	1.131,2	1.556,0	4.706,9	500,1	13.760,7	63,4	24.982,2
2021.	12.	136,1	1.838,7	1.245,2	612,1	187,0	1.159,6	1.804,1	5.535,4	543,1	14.695,5	75,7	27.832,6
2022.	12.	280,5	1.939,6	1.501,7	719,2	167,9	1.195,8	2.014,0	6.144,9	573,4	14.575,4	116,9	29.229,2
2023.	12.	237,9	1.480,6	1.667,3	728,5	184,9	1.038,0	1.895,0	7.088,5	645,4	16.058,7	102,1	31.126,8
2023.	08.	178,6	1.648,8	1.794,9	721,5	166,7	1.105,7	1.908,6	6.812,0	638,9	15.426,0	107,3	30.509,0
	09.	173,1	1.669,2	1.807,6	716,5	172,7	1.080,3	1.882,5	6.880,9	654,2	15.514,8	108,8	30.660,7
	10.	262,4	1.614,0	1.795,3	710,1	183,1	1.066,9	1.925,2	6.916,3	656,9	15.666,1	92,2	30.888,4
	11.	246,7	1.578,9	1.767,7	704,4	196,6	1.050,9	1.923,4	7.042,1	654,7	15.675,0	97,0	30.937,5
	12.	237,9	1.480,6	1.667,3	728,5	184,9	1.038,0	1.895,0	7.088,5	645,4	16.058,7	102,1	31.126,8
2024.	01.	267,8	1.439,2	1.549,1	706,0	181,3	1.022,0	1.965,0	7.221,5	675,2	16.117,1	101,4	31.245,6
	02.	328,6	1.378,0	1.556,6	716,0	161,6	1.013,8	2.008,6	7.094,2	677,3	16.352,3	96,4	31.383,3
	03.	275,7	1.583,5	1.623,5	735,0	158,9	1.012,9	2.038,9	7.011,9	682,5	16.565,2	96,6	31.784,5
	04.	306,6	1.460,8	1.669,3	714,7	167,4	1.007,2	2.029,7	7.037,1	705,0	16.727,5	92,6	31.917,7
	05.	250,8	1.458,7	1.665,9	714,9	163,6	1.034,7	2.037,6	7.229,3	702,7	16.501,9	118,2	31.878,3
	06.	238,5	1.406,1	1.648,7	722,7	148,0	1.052,1	2.005,7	7.328,6	680,0	16.643,2	123,1	31.996,8
	07.	415,3	1.365,8	1.646,3	737,0	175,9	1.084,8	1.968,8	7.594,4	699,7	16.701,1	120,5	32.509,5
	08.	358,6	1.349,4	1.644,4	731,9	168,9	1.075,0	2.005,5	7.642,7	693,5	16.854,3	123,8	32.648,0

Napomena:

Monetarni podaci ažurirani u skladu s metodologijom MMF-a (Priručnik za monetarnu i finansijsku statistiku, 2000.), od januara 2006. godine.

Depoziti domaćih institucionalnih sektora predstavljaju obaveze komercijalnih banaka prema svim institucionalnim sektorima. Depoziti na nivou BiH predstavljaju depozite kod banaka koje pokriva Glavna jedinica Sarajevo, Glavna jedinica Mostar i Glavna banka Republike Srpske CBBiH Banja Luka.

T11: Sektorska struktura kredita kod komercijalnih banaka

na kraju perioda, u milionima KM

KREDITI DOMAĆIM INSTITUCIONALNIM SEKTORIMA

Godina	Mjesec	Krediti institucijama BiH	Krediti vladama entiteta	Krediti vladama kantona	Krediti vladama opština	Krediti fondovima socijalne zaštite	Krediti ostalim finansijskim institucijama	Krediti nefinansijskim javnim preduzećima	Krediti nefinansijskim privatnim preduzećima	Krediti neprofitnim organizacijama	Krediti stanovništvu	Ostali Krediti	Ukupno
1	2	3	4	5	6	7	8	9	10	11	12	13	14 = 3+...+13
2014.	12.	0,0	492,0	165,2	340,5	103,1	47,4	442,1	7.419,3	14,5	7.428,2	21,3	16.473,5
2015.	12.	0,0	490,2	230,3	303,7	138,4	60,1	396,7	7.418,2	16,7	7.784,2	28,2	16.866,8
2016.	12.	0,0	343,5	233,2	281,8	104,2	52,4	371,9	7.703,3	19,1	8.076,3	15,4	17.201,1
2017.	12.	0,0	378,0	209,3	292,0	87,3	83,4	401,6	8.319,8	21,8	8.613,7	15,6	18.422,4
2018.	12.	0,0	388,7	186,8	292,1	174,2	125,7	421,3	8.623,0	20,3	9.241,3	12,5	19.485,8
2019.	12.	0,0	416,5	168,7	313,5	199,5	144,7	497,6	9.034,0	20,6	9.975,5	2,2	20.772,8
2020.	12.	11,6	422,1	142,2	374,1	211,2	144,8	535,7	8.588,4	20,5	9.894,8	2,0	20.347,4
2021.	12.	16,1	407,0	187,2	375,8	194,2	152,7	510,7	8.776,8	20,3	10.435,5	1,1	21.077,3
2022.	12.	8,9	358,7	203,7	380,9	170,6	159,9	626,3	9.155,5	23,3	10.978,4	1,8	22.068,0
2023.	12.	5,9	283,6	266,7	373,5	180,5	206,0	617,1	9.767,7	34,6	11.786,0	2,5	23.524,1
2023.	08.	7,0	302,0	201,4	363,9	167,3	186,2	596,2	9.459,3	36,4	11.537,1	1,7	22.858,5
	09.	6,7	284,2	195,3	366,0	169,4	187,4	594,9	9.570,4	36,1	11.616,3	1,9	23.028,6
	10.	6,5	289,9	263,8	361,3	172,6	188,4	597,8	9.564,6	34,0	11.706,4	1,7	23.186,9
	11.	6,0	291,6	261,2	364,5	168,9	184,4	600,6	9.623,0	32,9	11.765,8	1,8	23.300,7
	12.	5,9	283,6	266,7	373,5	180,5	206,0	617,1	9.767,7	34,6	11.786,0	2,5	23.524,1
2024.	01.	5,9	282,4	264,9	371,1	177,9	199,1	607,4	9.714,1	33,1	11.809,4	1,5	23.466,9
	02.	5,9	278,1	263,6	368,1	173,4	196,7	594,9	9.860,0	33,6	11.888,7	1,6	23.664,4
	03.	5,8	301,7	258,5	378,6	170,2	219,8	597,6	10.056,6	33,0	12.025,3	2,0	24.049,0
	04.	5,8	296,4	256,8	380,8	167,1	217,7	579,7	10.195,6	33,6	12.138,6	1,6	24.273,8
	05.	3,3	288,4	255,3	394,7	184,3	219,4	579,4	10.304,9	34,6	12.265,3	1,5	24.531,0
	06.	3,4	289,2	249,8	406,1	181,5	244,7	577,5	10.447,4	35,6	12.372,4	3,6	24.811,3
	07.	3,4	316,7	248,9	425,3	213,9	242,0	592,1	10.442,7	35,0	12.497,0	2,8	25.019,7
	08.	3,5	291,2	248,4	430,8	225,9	242,7	576,8	10.422,9	33,8	12.575,7	2,8	25.054,5

Napomena:

Monetarni podaci ažurirani u skladu s metodologijom MMF-a (Priručnik za monetarnu i finansijsku statistiku, 2000.), od januara 2006. godine.

Kreditni domaćim institucionalnim sektorima predstavljaju potraživanja komercijalnih banaka od svih institucionalnih sektora. Krediti na nivou BiH uključuju kredite plasirane preko komercijalnih banaka koje pokriva Glavna jedinica Sarajevo, Glavna jedinica Mostar i Glavna banka Republike Srpske CBBiH Banja Luka.

T12: Kamatne stope na kredite stanovništvu

		Kamatne stope na kredite u KM					Kamatne stope na kredite u KM sa valutnom klauzulom					* Revolving krediti, prekoracenja i kreditne kartice (kreditna pogodnost i produzeni kredit)					
		Stambeni krediti			Ostali krediti		Stambeni krediti			Ostali krediti		Kamatne stope na kredite u KM		Kamatne stope na kredite u KM sa valutnom klauzulom			
Godina	Period	Promjenjiva stopa i do 1 godine IPFKS	Preko 1 do 5 godina IPFKS	Preko 5 godina IPFKS	Preko 10 godina IPFKS	Promjenjiva stopa i do 1 godine IPFKS	Preko 1 do 5 godina IPFKS	Preko 5 godina IPFKS	Preko 10 godina IPFKS	Promjenjiva stopa i do 1 godine IPFKS	Preko 1 do 5 godina IPFKS	Preko 5 godina IPFKS	Prekoracenja	Kreditna kartica sa produzenim kreditom	Prekoracenja		
Ponderisani mjesečni prosjeci													- u procentima, na godišnjem nivou -				
2023.	08.	3,991	3,159	3,574	3,784	6,733	5,570	4,437	...	4,536	3,928	6,122	5,855	5,769	12,882	14,093	7,614
	09.	4,419	3,269	3,333	3,864	6,518	5,728	3,979	...	4,308	3,618	6,351	6,446	5,723	12,669	14,284	7,524
	10.	4,803	3,697	3,366	3,891	6,797	5,689	4,013	...	4,071	3,827	6,812	6,521	5,918	12,666	14,313	7,393
	11.	4,476	3,568	3,427	3,995	6,729	5,768	4,083	...	4,250	3,835	6,725	6,327	5,994	12,232	14,306	7,377
	12.	4,918	3,695	3,440	3,793	6,329	5,854	4,074	...	4,050	3,844	6,889	5,985	5,951	12,114	14,312	7,110
2024.	01.	4,803	3,681	3,380	3,933	6,957	5,858	4,632	...	4,326	3,850	6,937	5,877	5,941	12,159	14,345	7,020
	02.	4,969	3,448	3,431	3,916	6,743	5,878	4,467	...	4,194	3,900	6,939	5,918	6,074	12,083	14,323	7,015
	03.	4,968	3,489	3,596	3,842	6,717	5,748	4,372	...	4,539	3,806	6,747	6,566	6,022	12,007	14,400	7,001
	04.	5,033	3,349	3,373	3,838	6,085	5,746	4,378	...	4,393	3,970	6,685	6,823	6,021	11,898	14,400	6,985
	05.	...	3,536	3,568	4,014	6,268	5,698	4,087	...	4,142	3,807	6,487	6,378	5,798	11,426	14,402	6,817
	06.	...	3,608	3,521	3,926	6,677	5,747	4,204	...	4,040	3,862	6,943	6,637	5,748	11,226	14,443	6,661
	07.	5,428	3,715	3,725	3,933	6,658	5,831	4,297	...	4,306	3,663	6,996	6,359	5,856	11,133	14,341	6,827
	08.	5,055	3,952	3,672	4,000	6,263	5,851	4,235	...	4,455	3,831	6,880	6,927	5,970	11,129	14,448	6,815
Iznosi kredita (novi poslovi)													- u hiljadama KM -				
2023.	08.	2.540	769	4.816	14.222	12.306	66.622	4.753	...	2.670	17.018	10.344	4.808	9.756	736.542	118.834	36.952
	09.	1.987	793	4.532	17.438	9.949	60.303	4.629	...	3.377	16.089	9.053	4.117	7.468	756.634	159.747	36.996
	10.	929	1.161	6.412	19.130	11.231	63.827	3.500	...	4.491	11.900	5.700	2.965	9.527	778.202	164.160	37.575
	11.	1.184	1.027	4.692	18.556	8.393	54.578	4.071	...	3.086	8.614	5.636	5.451	8.602	778.437	179.226	37.990
	12.	4.100	772	5.807	22.009	12.192	48.969	4.071	...	3.281	16.362	5.350	13.908	8.555	711.407	191.861	37.820
2024.	01.	1.301	618	5.931	18.647	8.307	48.395	4.156	...	2.298	13.433	3.726	2.605	7.063	790.866	211.418	37.436
	02.	1.969	1.055	7.109	23.673	15.437	66.387	3.994	...	2.481	18.750	4.647	2.560	9.971	800.468	218.763	37.365
	03.	2.116	702	7.293	26.117	14.199	76.728	4.564	...	1.074	18.590	7.322	6.162	13.732	814.724	299.102	37.311
	04.	1.519	2.131	7.481	26.766	20.720	77.144	4.280	...	2.125	14.028	11.415	7.627	13.422	822.243	293.767	37.432
	05.	...	1.748	7.102	23.158	12.326	74.705	4.566	...	2.022	15.140	8.644	8.682	14.924	857.252	298.797	37.763
	06.	...	3.585	5.614	22.964	13.093	67.763	7.669	...	4.300	17.738	11.454	4.949	15.054	828.802	275.590	38.281
	07.	1.091	937	7.007	22.769	16.299	72.652	6.898	...	3.679	17.805	10.299	6.128	9.117	853.421	281.144	37.159
	08.	1.511	723	7.457	21.597	14.754	61.731	6.719	...	2.803	13.092	7.977	3.592	4.475	855.183	287.831	37.163

Napomena:

Od 1. jula 2017. godine nastupila je statusna promjena pripajanja supsidijarnog društva UniCredit Leasing d.o.o. Sarajevo društvu UniCredit Bank d.d. Mostar. U skladu s tim, Unicredit Leasing d.o.o. Sarajevo prestaje postojati zaključno s 30. junom 2017. godine a podaci pripojenog društva se iskazuju u sklopu izvještaja UniCredit Bank d.d. Mostar, počevši od izvještaja za juli 2017. godine

*Kamatne stope u tabeli za revolving kredite i kreditne kartice i iznosi tih kredita se odnose na postojeće poslove (preostala stanja).

IPFKS - inicijalni period fiksne kamatne stope

... nedovoljan broj podataka za objavljivanje

U sklopu kamatnih stopa na revolving kredite i kreditne kartice prikupljaju se i podaci o kreditnim karticama s kreditnom pogodnosti. S obzirom da kreditne kartice s kreditnom pogodnosti podrazumjevaju beskatnatnu odgodu plaćanja (0% ks), iste se i ne publikuju

Nema podataka za kamatne stope na kredite u stranoj valuti po kreditnim karticama i prekoracenjima stanovništvu

T13: Kamatne stope na kredite nefinansijskim preduzećima

		Kamatne stope na kredite u KM			Kamatne stope na kredite u KM sa valutnom klauzulom						* Revolving krediti i prekoracenja			
		Do iznosa od 0,25 mil EUR	Preko 0,25 mil EUR do 1 mil EUR	Preko iznosa 1 mil EUR	Do iznosa od 0,25 mil EUR		Preko 0,25 mil EUR do 1 mil EUR		Preko iznosa 1 mil EUR					
Godina	Period	Promjenljiva stopa i do 1 godine IPFKS	Promjenljiva stopa i do 1 godine IPFKS	Promjenljiva stopa i do 1 godine IPFKS	Promjenljiva stopa i do 1 godine IPFKS	Preko 1 do 5 godina IPFKS	Preko 5 godina IPFKS	Promjenljiva stopa i do 1 godine IPFKS	Preko 1 do 5 godina IPFKS	Preko 5 godina IPFKS	Promjenljiva stopa i do 1 godine IPFKS	Kamatne stope na kredite u KM	Kamatne stope na kredite u KM sa valutnom klauzulom	
Ponderisani mjesečni prosjeci											- u procentima, na godišnjem nivou -			
2023.	08.	4,595	4,641	3,907	4,564	5,030	5,524	4,603	5,002	...	4,110	4,441	3,007	3,630
	09.	4,401	4,540	3,616	...	4,519	5,998	5,000	4,716	4,451	4,620	4,300	2,987	3,583
	10.	4,694	4,590	3,901	4,613	4,935	5,687	4,806	5,077	...	4,629	4,791	2,981	3,576
	11.	4,622	4,728	3,587	4,030	4,671	5,329	4,756	5,151	4,317	4,435	4,691	2,953	3,589
	12.	4,766	4,651	3,942	4,192	5,340	5,267	...	4,503	4,636	4,840	4,008	2,937	3,610
2024.	01.	4,446	4,741	3,264	5,491	4,705	4,557	...	4,138	4,729	3,046	3,563
	02.	4,731	4,933	3,935	...	5,275	5,268	4,513	4,048	4,736	4,834	4,070	3,033	3,598
	03.	4,853	4,793	4,035	...	5,521	5,081	4,022	3,445	...	3,020	3,614
	04.	4,958	4,731	4,629	4,947	5,646	5,849	4,705	4,611	4,650	4,431	...	2,994	3,629
	05.	4,699	4,898	4,354	...	5,907	5,521	4,490	4,591	4,574	4,031	...	2,879	3,665
	06.	4,918	4,773	4,163	5,010	5,998	5,531	4,708	4,692	4,312	4,678	4,879	3,001	3,655
	07.	4,860	4,935	4,584	4,364	...	5,720	4,890	...	4,743	4,231	4,729	3,019	3,464
	08.	4,978	4,683	4,844	4,339	5,759	5,251	4,922	...	4,026	4,398	...	3,042	3,524
Iznosi kredita (novi poslovi)											- u hiljadama KM -			
2023.	08.	22.893	18.461	28.075	15.737	7.072	4.939	4.400	20.903	...	11.930	35.797	2.702.509	83.431
	09.	22.989	30.727	25.813	...	4.761	4.954	1.640	7.849	9.567	4.589	13.996	2.815.889	83.644
	10.	26.182	22.474	35.766	14.829	3.247	5.984	2.499	10.297	...	6.667	36.200	2.832.570	83.558
	11.	21.329	22.742	24.255	21.432	3.130	6.674	2.278	18.359	6.447	7.750	35.325	2.911.314	81.529
	12.	27.448	27.538	34.425	32.932	3.001	10.683	...	11.344	12.702	6.992	34.818	2.981.947	79.722
2024.	01.	19.751	16.099	15.519	3.920	3.370	7.123	...	2.839	28.976	2.982.959	81.821
	02.	26.940	31.415	24.086	...	1.108	10.521	2.392	4.211	3.540	7.137	28.657	3.109.848	76.756
	03.	27.396	33.889	28.172	...	4.855	11.725	10.757	9.175	...	3.211.765	72.568
	04.	27.665	41.148	35.924	16.273	3.853	9.259	1.771	11.534	11.357	3.396	...	3.311.015	71.556
	05.	22.044	29.371	34.048	...	2.874	7.984	4.102	5.554	8.983	6.438	...	3.343.883	69.455
	06.	20.197	30.552	35.691	31.818	2.312	4.997	2.025	11.055	8.430	3.886	9.231	3.405.503	65.561
	07.	26.364	35.340	25.928	10.341	...	7.120	2.773	...	6.967	8.914	25.089	3.408.261	60.879
	08.	21.312	33.779	17.776	9.212	1.890	6.863	4.744	...	7.833	10.921	...	3.360.760	56.024

Napomena:

Od 1. jula 2017. godine nastupila je statusna promjena pripajanja supsidijarnog društva UniCredit Leasing d.o.o. Sarajevo društvu UniCredit Bank d.d. Mostar. U skladu s tim, Unicredit Leasing d.o.o. Sarajevo prestaje postojati zaključno s 30. junom 2017. godine a podaci pripojenog društva se iskazuju u sklopu izvještaja UniCredit Bank d.d. Mostar, počevši od izvještaja za juli 2017. godine

*Kamatne stope u tabeli za revolving kredite i kreditne kartice i iznosi tih kredita se odnose na postojeće poslove (preostala stanja).

IPFKS - inicijalni period fiksne kamatne stope

... nedovoljan broj podataka za objavljivanje

U sklopu kamatnih stopa na revolving kredite i kreditne kartice prikupljaju se i podaci o kreditnim karticama s kreditnom pogodnosti. S obzirom da kreditne kartice s kreditnom pogodnosti podrazumijevaju beskatnatnu odgodu plaćanja (0% ks), iste se i ne publikuju

Nema podataka za kamatne stope na kredite u stranoj valuti po kreditnim karticama i prekoracanjima nefinansijskim preduzećima.

T14: Kamatne stope na depozite stanovništva i nefinansijskih preduzeća

		Stanovništvo										Nefinansijska preduzeća																							
		Depoziti u KM i depoziti sa valutnom klauzulom					Depoziti u EUR					Depoziti u stranoj valuti		Depoziti u KM i sa valutnom klauzulom					Depoziti u EUR					Depoziti u stranoj valuti											
		Sa dogovorenim dospijećem					Sa dogovorenim dospijećem							Sa dogovorenim dospijećem					Sa dogovorenim dospijećem																
Godina	Period	Do 1 godine	Preko 1 i do 2 godine	Preko 2 godine	* Depoziti po viđenju (prekonoćni)	Do 1 godine	Preko 1 i do 2 godine	Preko 2 godine	* Depoziti po viđenju (prekonoćni)	Sa dogovorenim dospijećem	* Depoziti po viđenju (prekonoćni)	Do 1 godine	Preko 1 i do 2 godine	Preko 2 godine	* Depoziti po viđenju (prekonoćni)	Do 1 godine	Preko 1 i do 2 godine	Preko 2 godine	* Depoziti po viđenju (prekonoćni)	Do 1 godine	Preko 1 i do 2 godine	Preko 2 godine	* Depoziti po viđenju (prekonoćni)	Do 1 godine	Preko 1 i do 2 godine	Preko 2 godine	* Depoziti po viđenju (prekonoćni)	Do 1 godine	Preko 1 i do 2 godine	Preko 2 godine	* Depoziti po viđenju (prekonoćni)				
Ponderisani mjesečni prosjeci		- u procentima, na godišnjem nivou -																																	
2023.	08.	0,672	1,521	1,963	0,044	1,125	2,106	2,248	0,047	0,711	0,021	0,276	1,206	1,417	0,059	0,929	1,379	...	0,007	0,022															
	09.	0,519	1,159	1,995	0,044	1,272	2,218	2,298	0,046	0,685	0,021	0,629	1,265	1,932	0,049	0,826	1,587	2,142	0,007	0,026															
	10.	0,543	1,528	1,757	0,044	1,114	2,614	2,402	0,047	0,766	0,021	0,577	1,468	1,922	0,046	0,844	1,916	2,485	0,008	0,038															
	11.	0,526	1,687	1,894	0,044	1,270	2,558	2,609	0,048	0,913	0,021	0,546	1,579	1,806	0,047	0,804	1,811	2,167	0,009	0,038															
	12.	0,630	1,846	1,913	0,044	1,316	2,472	2,736	0,046	0,869	0,021	0,564	1,741	1,776	0,053	1,031	1,580	2,734	0,010	0,030															
2024.	01.	0,636	1,651	1,849	0,045	1,071	2,413	2,395	0,046	0,883	0,021	0,587	1,652	1,953	0,058	0,796	1,940	3,134	0,010	0,031															
	02.	0,654	1,772	1,943	0,044	1,391	2,487	2,691	0,045	0,846	0,021	0,528	1,870	2,115	0,051	1,391	2,108	2,633	0,012	0,029															
	03.	0,616	1,632	2,157	0,044	1,314	2,316	2,477	0,045	0,945	0,020	0,625	1,863	1,980	0,059	1,692	1,963	2,428	0,011	0,032															
	04.	0,649	1,874	2,264	0,043	1,552	2,357	2,324	0,045	1,064	0,020	0,665	1,857	2,275	0,069	1,638	2,023	2,758	0,009	0,035															
	05.	0,781	1,757	2,374	0,043	1,532	2,342	2,600	0,045	1,065	0,020	0,537	1,958	2,241	0,073	1,752	2,419	2,656	0,011	0,035															
	06.	0,734	1,665	2,045	0,044	1,315	2,164	2,194	0,045	1,023	0,020	0,719	2,011	2,297	0,072	1,610	2,415	2,678	0,011	0,032															
	07.	0,792	1,774	2,088	0,043	1,283	2,258	2,357	0,045	1,105	0,020	0,606	2,326	2,355	0,069	1,793	2,545	2,760	0,012	0,033															
	08.	0,837	1,880	2,372	0,043	1,238	2,222	2,387	0,044	1,058	0,020	0,703	2,371	2,088	0,071	1,668	2,759	2,794	0,012	0,033															
Iznosi depozita (novi poslovi)		- u hiljadama KM -																																	
2023.	08.	4.093	15.091	20.425	7.601.406	20.584	69.278	55.066	2.758.576	3.672	596.474	5.140	4.929	13.124	5.359.402	8.507	9.384	...	1.494.451	218.747															
	09.	2.241	9.345	22.710	7.661.803	21.962	81.438	48.887	2.808.427	2.487	596.942	28.910	10.242	23.425	5.327.983	2.831	17.650	26.638	1.515.437	230.509															
	10.	5.021	21.932	19.586	7.767.407	12.358	81.995	82.593	2.874.154	6.579	606.317	3.509	16.336	14.771	5.387.602	5.161	30.861	23.377	1.569.912	175.980															
	11.	7.295	15.612	26.755	7.773.946	15.023	87.887	86.609	2.824.787	2.627	596.057	24.923	25.184	5.043	5.492.146	14.181	22.980	7.239	1.556.076	174.984															
	12.	7.120	29.097	38.640	7.972.376	47.412	94.123	115.713	2.796.667	3.869	600.628	25.704	14.739	22.071	5.520.447	12.137	12.546	6.764	1.466.316	176.691															
2024.	01.	4.543	13.609	19.136	8.021.733	18.488	69.782	59.154	2.781.558	2.907	615.440	26.532	5.381	4.362	5.600.304	1.703	15.653	22.297	1.683.226	156.747															
	02.	3.714	30.436	22.551	8.249.868	25.293	73.099	97.862	2.765.205	6.875	604.985	4.669	10.342	22.434	5.539.393	34.573	55.911	7.850	1.563.019	164.735															
	03.	3.845	15.643	16.278	8.449.209	11.431	63.415	58.673	2.801.773	7.627	602.049	17.094	40.315	10.926	5.452.922	19.479	40.739	8.156	1.456.329	152.061															
	04.	12.823	35.237	34.986	8.612.036	28.316	82.214	39.144	2.791.710	2.650	603.335	26.490	13.698	21.381	5.365.431	72.201	33.570	23.391	1.568.283	155.382															
	05.	6.354	22.081	13.270	8.485.198	9.718	57.179	37.441	2.695.397	5.346	602.182	4.343	23.408	15.312	5.516.163	21.989	29.509	15.998	1.570.953	177.469															
	06.	6.891	23.227	10.964	8.610.160	7.580	48.479	21.785	2.701.880	1.469	615.696	11.302	5.347	8.431	5.521.252	13.463	61.353	2.353	1.572.776	177.010															
	07.	9.880	32.182	10.411	8.668.974	10.097	60.173	45.066	2.700.803	2.611	618.874	16.120	2.641	11.207	5.786.225	25.564	40.480	47.075	1.628.649	167.939															
	08.	7.155	18.496	26.223	8.770.363	13.890	62.869	44.296	2.715.447	3.120	621.871	9.437	9.509	14.531	5.919.722	6.720	36.177	4.546	1.521.426	189.132															

Napomena:

*Kamatne stope na depozite po viđenju i iznosi tih depozita se odnose na postojeće poslove (preostala stanja).

Kamatne stope na depozite s dogovorenim dospijećem i iznosi tih depozita se odnose na nove poslove.

... nedovoljan broj podataka za objavljivanje

Depoziti u stranoj valuti obuhvataju sve strane valute osim EUR

T15: Prosječne obavezne rezerve

- u hiljadama KM -

Godina	Mjesec	Osnovica za obračun obavezne rezerve	Prosječne obavezne rezerve	Prosječan saldo računa obaveznih rezervi kod CBBiH	Razlika
1	2	3	4	5	6=5-4
2014.		15.999.278	1.370.137	3.577.824	2.207.688
2015.		16.664.525	1.432.593	3.770.500	2.337.907
2016.		20.070.713	2.007.071	4.188.236	2.181.165
2017.		21.224.853	2.122.485	4.303.340	2.180.855
2018.		23.537.084	2.353.708	5.205.234	2.851.526
2019.		25.752.968	2.575.297	5.589.021	3.013.724
2020.		26.950.173	2.695.017	5.409.751	2.714.733
2021.		28.677.192	2.867.719	6.302.482	3.434.762
2022.		30.175.606	3.017.561	6.694.300	3.676.739
2023.		31.917.917	3.191.792	6.209.280	3.017.489
2023.	08.	32.103.006	3.210.301	6.140.873	2.930.572
	09.	32.422.875	3.242.287	6.308.112	3.065.824
	10.	32.555.632	3.255.563	6.110.871	2.855.308
	11.	32.807.882	3.280.788	6.152.713	2.871.924
	12.	32.883.489	3.288.349	6.195.645	2.907.296
2024.	01.	33.155.290	3.315.529	6.099.126	2.783.596
	02.	33.258.883	3.325.888	6.067.446	2.741.558
	03.	33.426.731	3.342.673	6.118.268	2.775.595
	04.	33.702.390	3.370.239	5.868.899	2.498.660
	05.	33.811.734	3.381.173	5.775.844	2.394.670
	06.	33.795.446	3.379.545	5.750.648	2.371.104
	07.	34.366.614	3.436.661	5.710.881	2.274.219
	08.	34.837.268	3.483.727	5.813.333	2.329.606

Napomena:

Od 1. jula 2016. godine stopa obavezne rezerve koju primjenjuje CBBiH na osnovicu za obračun obavezne rezerve iznosi 10%. Od 1. jula 2016. godine CBBiH primjenjuje nove stope za obračun naknade na sredstva na računu rezervi banaka: Centralna banka BiH na računu rezervi komercijalne banke u obračunskom periodu ne obračunava naknadu na iznos sredstava obavezne rezerve, a na iznos sredstava iznad obavezne rezerve obračunava naknadu po stopi koja je jednaka 50% stope koju primjenjuje Evropska centralna banka na depozite komercijalnih banaka (Deposit Facility Rate). Od 1. maja 2015. godine Centralna banka obračunava naknadu banci na iznos sredstava te banke na računu rezervi kod Centralne banke u obračunskom periodu, kako slijedi:

- na iznos obavezne rezerve – prosjek EONIA-e koji je u istom periodu zabilježen na tržištu umanjen za 10 baznih poena, ili minimum nula,
- na iznos sredstava iznad obavezne rezerve – nulta stopa naknade.

Nulta stopa naknade na obaveznu rezervu primjenjuje se u slučaju da je prosječna EONIA umanjena za 10 baznih poena imala negativnu vrijednost. Od 1. septembra 2014. stopa naknade se utvrđuje na osnovu ponderisanog prosjeka kamatnih stopa koje je u istom periodu na tržištu ostvarila Centralna banka na depozite investirane do mjesec dana, s tim da se na iznos obavezne rezerve obračunava 70% ili minimum nula, a na iznos sredstava iznad obavezne rezerve 90% od navedene stope ili minimum nula.

Od 1. augusta 2011. godine stopa naknade se utvrđuje na osnovu ponderisanog prosjeka kamatnih stopa koje je u istom periodu na tržištu ostvarila Centralna banka na depozite investirane do mjesec dana, s tim da se na iznos obavezne rezerve obračunava 70%, a na iznos sredstava iznad obavezne rezerve 90% od navedene stope.

Od 1. februara 2011. g stopa obavezne rezerve na depozite i pozajmljena sredstva sa ugovorenim rokom dospijea do jedne godine je smanjena sa 14% na 10%, dok je stopa obavezne rezerve na depozite i pozajmljena sredstva sa ugovorenim rokom dospijea preko jedne godine ostala nepromjenjena.

Od 1. jula 2010. godine stopa naknade na iznos obavezne rezerve je promjenjena i obračunava se na osnovu prosjeka kamatne stope koju je u istom periodu ostvarila Centralna banka na "overnight" depozite, dok je stopa naknade na iznos sredstava iznad obavezne rezerve ostala nepromjenjena.

Od 1. maja 2009. god. stopa obavezne rezerve na depozite i pozajmljena sredstva sa ugovorenim rokom dospijea preko jedne godine iznosi 7%. Od 1. aprila 2009. god. stopa naknade se utvrđuje: - na iznos sredstava koji je banka dužna da drži kao obavezne rezerve po stopi 0.50%, - na iznos sredstava iznad obavezne rezerve po stopi koja se utvrđuje na osnovu prosjeka kamatnih stopa koje je u istom periodu na tržištu ostvarila Centralna banka na depozite investirane do mjesec dana.

Od 1. januara 2009. g stopa obavezne rezerve je 14% na depozite i pozajmljena sredstva sa ugovorenim rokom dospijea do jedne godine, a 10% na depozite i pozajmljena sredstva sa ugovorenim rokom dospijea preko jedne godine. Od 11. oktobra 2008. god. stopa obavezne rezerve je smanjena sa 18% na 14%. Od 1. januara 2008. god. stopa obavezne rezerve je povećana sa 15% na 18%.

*Osnovicu za obračun obavezne rezerve čine depoziti i pozajmljena sredstva u domaćoj (U KM I u KM sa valutnom klauzulom) i drugim stranim valutama izraženi u KM.

T16: Indeks industrijske proizvodnje BiH

		Indeks industrijske proizvodnje BiH		
		Mjesec / prethodni mjesec tekuće godine	Mjesec / isti mjesec prethodne godine	Period/ isti period prethodne godine
Godina	Mjesec			
2014.	12.	...	98,7	100,2
2015.	12.	...	101,7	103,1
2016.	12.	...	107,5	104,4
2017.	12.	...	99,5	103,1
2018.	12.	...	97,8	101,6
2019.	12.	...	95,5	94,7
2020.	12.	...	103,2	93,6
2021.	12.	...	107,2	109,8
2022.	12.	...	96,0	100,9
2023.	12.	...	91,0	96,1
2023.	08.	96,2	100,2	96,6
	09.	103,7	98,5	96,8
	10.	99,6	98,2	97,0
	11.	97,6	92,8	96,6
	12.	98,0	91,0	96,1
2024.	01.	91,2	93,8	93,8
	02.	111,7	102,5	98,2
	03.	98,8	89,4	95,0
	04.	98,0	97,6	95,6
	05.	96,6	89,6	94,4
	06.	98,7	93,6	94,3
	07.	110,4	98,6	94,9
	08.	90,0	92,3	94,6

Izvor:

Agencija za statistiku BiH

T17: Indeks potrošačkih cijena za BiH

Godina	Mjesec	Indeks potrošačkih cijena (CPI)		
		Mjesec/ prethodni mjesec tekuće godine	Mjesec/ isti mjesec prethodne godine	Period/ isti period prethodne godine
2014.	12.	...	99,5	99,1
2015.	12.	...	98,8	99,0
2016.	12.	...	99,5	98,4
2017.	12.	...	100,7	100,8
2018.	12.	...	101,6	101,4
2019.	12.	...	100,3	100,6
2020.	12.	...	98,4	98,9
2021.	12.	...	106,3	102,0
2022.	12.	...	114,7	114,0
2023.	12.	...	102,2	106,1
2023.	08.	101,0	104,7	108,0
	09.	100,6	104,1	107,6
	10.	100,1	102,1	107,0
	11.	99,8	101,7	106,5
	12.	99,8	102,2	106,1
2024.	01.	100,2	102,0	102,0
	02.	100,5	102,1	102,0
	03.	100,3	102,0	102,0
	04.	100,1	102,0	102,0
	05.	99,8	102,0	102,0
	06.	99,5	101,6	102,0
	07.	100,0	101,8	101,9
	08.	100,5	100,5	101,9

Izvor:

Agencija za statistiku BiH

T18: Platni bilans BiH										u milionima KM				
	2015.	2016.	2017.	2018.	2019.	2020.	2021.	2022.	Q1 2023.	Q2 2023.	Q3 2023.	Q4 2023.	Q1 2024.	Q2 2024.
TEKUĆI RAČUN	-1.458	-1.424	-1.520	-1.094	-927	-980	-579	-2.001	-347	-418	-42	-350	-924	-492
Roba - saldo	-7176	-7.089	-7.417	-7.521	-7.963	-6.268	-7.170	-10.183	-2.036	-2.606	-2.846	-2.772	-2.852	-2.914
Izvoz robe	7.196	7.700	9.341	10.418	10.180	9.423	12.710	16.368	4.033	3.919	3.809	3.746	3.520	3.856
Uvoz robe	14.372	14.789	16.758	17.940	18.143	15.691	19.880	26.551	6.069	6.524	6.655	6.518	6.372	6.771
Usluge - saldo	1.951	2.118	2.329	2.612	2.797	1.636	2.827	3.983	792	1.049	1.473	1.077	820	1.057
Izvoz usluga	2.962	3.168	3.484	3.832	4.149	2.590	4.053	5.669	1.158	1.508	2.172	1.586	1.213	1.601
Uvoz usluga	1.012	1.051	1.154	1.220	1.352	954	1.226	1.686	366	459	698	509	393	543
Primarni dohodak - saldo	195	41	-263	-195	-60	-192	-499	-598	-152	-109	9	-36	7	-17
Potražuje	929	929	969	1.026	1.197	935	1.193	1.437	395	465	528	560	555	611
Duguje	734	889	1.233	1.221	1.258	1.128	1.692	2.034	548	574	519	596	548	628
Sekundarni dohodak - saldo	3.573	3.507	3.831	4.010	4.299	3.844	4.263	4.798	1.049	1.248	1.321	1.381	1.100	1.381
Potražuje	3.909	3.852	4.192	4.404	4.711	4.277	4.727	5.305	1.198	1.396	1.474	1.556	1.284	1.572
Duguje	336	345	362	394	412	433	464	508	149	149	154	175	184	191
KAPITALNI RAČUN	364	300	342	305	384	361	350	325	69	76	99	79	77	84
Potražuje	364	300	342	311	386	369	354	328	72	77	101	80	79	86
Duguje	0	0	0	6	2	8	4	4	3	1	2	1	2	2
FINANSIJSKI RAČUN	-885	-817	-898	-801	-590	-878	-159	-1.555	-356	-139	237	-158	-680	-493
Direktne investicije	-509	-550	-717	-960	-739	-699	-1.098	-1.429	-513	-560	-386	-229	-570	-321
Neto finansijska aktiva	167	5	173	32	38	138	150	146	-14	32	18	147	30	52
Neto finansijska pasiva	675	555	890	992	777	837	1.248	1.575	499	593	405	375	600	372
Portfolio investicije	110	167	157	256	214	4	82	261	21	99	39	290	-8	190
Neto finansijska aktiva	51	99	92	254	179	-26	349	246	22	60	40	287	-14	190
Neto finansijska pasiva	-58	-68	-64	-2	-35	-30	267	-15	0	-39	1	-3	-6	0
Financijski derivativi	0	1	1	-5	-1	0	1	0	3	-1	0	0	0	1
Neto finansijska aktiva	0	0	-4	-7	-12	-7	-3	-4	0	-1	0	-1	0	0
Neto finansijska pasiva	0	-1	-5	-2	-11	-7	-4	-4	-3	0	0	-1	0	-1
Ostale investicije	-1.366	-1.365	-1.473	-1.205	-999	-1.430	-1.839	-530	1.028	221	24	-503	193	-847
Neto finansijska aktiva	-417	-294	-690	286	-12	-218	-76	722	915	141	258	-179	461	-171
Valuta i depoziti	-366	-316	-547	-59	-28	-272	-220	315	733	178	84	-253	445	-287
Zajmovi	-80	-74	-289	223	-90	-13	-2	71	76	-80	44	3	-56	25
Osiguranje i penzije	-75	20	20	30	22	25	37	38	-8	9	8	4	4	9
Trgovinski krediti i avansi	92	81	100	98	73	60	117	242	80	81	86	78	74	84
Ostala finansijska aktiva	12	-4	26	-6	10	-17	-7	56	33	-47	36	-12	-5	-1
Neto finansijska pasiva	950	1.070	783	1.491	987	1.212	1.764	1.252	-113	-79	234	323	268	676
Valuta i depoziti	-58	-107	69	393	75	-811	-294	-143	-282	-71	2	67	-78	380
Zajmovi	522	698	127	463	318	1.429	655	442	-69	-246	-17	67	111	43
Osiguranje i penzije	-8	-4	-5	-10	-10	-5	-5	-9	-2	-3	-5	-5	-2	-4
Trgovinski krediti i avansi	523	487	582	618	619	582	795	937	223	238	253	203	228	239
Ostala finansijska pasiva (uključujući i SDR)	-28	-3	10	27	-15	16	613	24	17	3	0	-9	9	18
Rezervna aktiva	881	930	1.136	1.114	935	1.246	2.695	142	-894	102	560	284	-295	483
Monetarno zlato	0	0	0	0	0	0	0	-162	0	0	0	0	0	0
Valuta i depoziti	-1.121	2.033	-230	253	238	549	441	4.432	-379	-117	407	26	-1.558	189
Vrijednosni papiri	2.004	-1.102	1.367	860	699	696	2.254	-4.126	-517	220	153	257	1.262	294
Ostala rezervna aktiva	-1	-1	-1	1	-2	1	0	-2	1	0	0	0	1	0
NETO GREŠKE I PROPUSTI	209	306	281	-12	-46	-259	69	121	-78	203	181	113	168	-85

Napomena:

Platni bilans BiH urađen je u skladu sa metodologijom MMF-a (Priručnik za platni bilans i međunarodnu investicijsku poziciju, šesto izdanje – BPM6). Detaljnija metodološka objašnjenja se nalaze na web stranici, www.cbbh.ba/ pod statistika.

T19: Međunarodna investicijska pozicija (MIP)

u milionima KM

	2015.	2016.	2017.	2018.	2019.	2020.	2021.	2022.	Q1 2023.	Q2 2023.	Q3 2023.	Q4 2023.	Q1 2024.	Q2 2024.
NETO POZICIJA	-15.692	-15.282	-14.545	-14.100	-13.172	-11.633	-11.325	-11.898	-11.874	-11.828	-11.455	-11.129	-11.680	-12.044
AKTIVA	14.597	15.816	17.045	19.326	21.021	22.339	25.305	26.332	26.530	26.931	27.802	28.474	28.685	29.217
Direktno investicije	878	933	1.157	1.268	1.245	1.389	1.536	1.682	1.667	1.700	1.717	1.862	1.899	1.951
Vlasnički vrijednosni papiri i dionice u investicionim fondovima	362	370	427	468	622	758	811	911	922	950	965	1.062	1.086	1.124
Zaduženje (razni dužnički instrumenti)	516	562	730	799	623	631	726	771	745	751	752	800	814	827
Portfolio investicije	582	674	764	1.018	1.203	1.180	1.519	1.762	1.783	1.842	1.882	2.169	2.155	2.338
Vlasnički vrijednosni papiri i dionice u investicionim fondovima	33	39	44	41	39	38	82	97	100	102	99	92	92	86
Zaduženje (razni dužnički instrumenti)	550	635	720	977	1.164	1.141	1.437	1.665	1.683	1.740	1.783	2.077	2.063	2.253
Finansijski derivativi	0	2	0	0	1	0	0	0	0	1	5	8	8	3
Ostale investicije	4.530	4.677	4.509	5.415	5.975	5.901	5.899	6.819	7.869	8.067	8.278	8.142	8.589	8.367
Ostali vlasnički kapital	52	48	52	54	53	68	66	66	65	65	65	66	66	66
Valuta i Depoziti	2.870	3.127	3.191	3.952	4.350	4.297	4.244	4.807	5.684	5.917	5.977	5.790	6.259	5.975
Zajmovi	232	158	176	249	210	195	214	280	363	278	321	323	268	292
Osiguranje, penzije i ostali standardizovani sistemi osiguranja	88	87	92	89	94	105	111	149	140	152	151	143	157	164
Trgovinski krediti i avansi	1.026	990	943	1.021	1.199	1.195	1.227	1.422	1.491	1.561	1.635	1.703	1.726	1.759
Ostala potraživanja/obaveze	262	267	55	49	69	40	36	95	125	94	128	117	112	109
Rezervna aktiva	8.606	9.531	10.614	11.626	12.598	13.869	16.350	16.069	15.210	15.321	15.920	16.293	16.034	16.557
Valuta i depoziti	1.132	3.165	2.935	3.188	3.426	3.975	4.416	8.847	8.468	8.351	8.758	8.784	7.227	7.416
Vrijednosni papiri	7.288	6.158	7.474	8.225	8.917	9.601	11.630	7.061	6.569	6.802	6.994	7.331	8.609	8.933
Ostala rezervna aktiva	186	208	205	212	254	293	305	161	173	168	167	178	198	208
PASIVA	30.290	31.098	31.590	33.426	34.193	33.972	36.629	38.229	38.404	38.758	39.256	39.603	40.365	41.261
Direktno investicije	13.063	13.382	14.166	14.957	15.535	15.882	17.126	18.117	18.619	19.203	19.571	19.728	20.319	20.686
Vlasnički vrijednosni papiri i dionice u investicionim fondovima	9.516	9.698	10.517	11.364	11.663	11.842	13.865	14.473	14.884	15.105	15.430	15.746	16.172	16.530
Zaduženje (razni dužnički instrumenti)	3.547	3.684	3.649	3.592	3.872	4.039	3.261	3.644	3.735	4.098	4.141	3.982	4.147	4.156
Portfolio investicije	349	299	240	246	207	189	479	438	434	426	416	408	393	403
Vlasnički vrijednosni papiri i dionice u investicionim fondovima	56	79	93	98	99	121	167	121	117	109	106	97	92	92
Zaduženje (razni dužnički instrumenti)	293	220	147	148	107	69	312	317	317	317	310	310	302	312
Finansijski derivativi	0	2	0	0	1	2	0	0	1	0	0	0	0	2
Ostale investicije	16.878	17.416	17.184	18.223	18.451	17.899	19.024	19.674	19.350	19.129	19.269	19.467	19.654	20.169
Ostali vlasnički kapital	47	26	29	36	47	48	78	118	115	109	108	99	99	99
Valuta i Depoziti	1.595	1.489	1.554	2.751	2.825	2.015	1.742	1.598	1.317	1.246	1.249	1.316	1.227	1.608
Zajmovi	12.632	13.074	12.890	12.494	12.527	12.785	13.445	14.028	13.891	13.656	13.679	13.751	13.879	13.850
Osiguranje, penzije i ostali standardizovani sistemi osiguranja	18	19	22	23	24	27	30	33	31	34	32	33	35	36
Trgovinski krediti i avansi	2.119	2.341	2.243	2.435	2.550	2.551	2.621	2.760	2.851	2.950	3.053	3.138	3.272	3.412
Ostale obaveze	68	65	73	102	88	101	104	120	139	142	138	141	148	166
Specijalna prava vučenje (Neto stvorene finansijske obaveze)	401	401	374	382	389	373	1.005	1.017	1.007	991	1.010	988	994	998

Napomena:

Međunarodna investiciona pozicija (MIP) za BiH kompilirana je u skladu sa najnovijom metodologijom Međunarodnog monetarnog fonda za kompilaciju statistike platnog bilansa (BOP) i međunarodne investicione pozicije, šesto izdanje (BPM6). Kompilacija međunarodne investicione pozicije uključuje i redovnu godišnju reviziju prethodno objavljenih podataka za tri godine unazad, u skladu s najnovijim dostupnim izvornim podacima. Skraćena verzija primijenjene metodologije za kompilaciju IIP za BiH dostupna je na web stranici CBBiH.

T20: Vanjskotrgovinska razmjena BiH						u milionima KM
Godina	Mjesec	Izvoz robe	Uvoz robe	Saldo izvoza i uvoza robe	Pokrivenost uvoza izvozom u %	
1	2	3	4	5=(3-4)	6=(3/4)*100	
2014.		8.682	16.199	-7.518	53,6	
2015.		8.987	15.852	-6.865	56,7	
2016.		9.418	16.161	-6.743	58,3	
2017.		11.055	18.186	-7.130	60,8	
2018.		11.900	19.274	-7.374	61,7	
2019.		11.493	19.499	-8.006	58,9	
2020.		10.521	16.886	-6.365	62,3	
2021.		14.274	21.597	-7.323	66,1	
2022.		17.974	28.636	-10.663	62,8	
2023.		16.700	27.768	-11.068	60,1	
2023.	08.	1.160	2.300	-1.140	50,4	
	09.	1.427	2.484	-1.057	57,5	
	10.	1.409	2.401	-992	58,7	
	11.	1.413	2.325	-912	60,8	
	12.	1.220	2.270	-1.050	53,7	
2024.	01.	1.170	1.906	-736	61,4	
	02.	1.337	2.360	-1.024	56,6	
	03.	1.347	2.544	-1.197	52,9	
	04.	1.469	2.481	-1.012	59,2	
	05.	1.320	2.391	-1.071	55,2	
	06.	1.323	2.369	-1.046	55,9	
	07.	1.394	2.563	-1.169	54,4	
	08.	1.164	2.333	-1.169	49,9	

Napomena:

Korišteni su najnoviji podaci Agencije za statistiku Bosne i Hercegovine o vrijednosti izvoza i uvoza robe po specijalnom sistemu trgovine i nisu uključena prilagođenja obuhvata i vrijednosti koja se rade u svrhu izvještavanja o platnom bilansu.

T21: Izvoz robe po zemljama destinacije											u hiljadama KM	
Godina	Mjesec	Njemačka	Hrvatska	Italija	Srbija	Slovenija	Austrija	Turska	Crna Gora	Ostale zemlje	Ukupno	
2014.		1.317.490	955.047	1.195.438	800.690	697.785	755.827	234.392	293.818	2.431.255	8.681.742	
2015.		1.412.906	925.166	1.214.930	770.695	748.870	743.062	354.630	262.844	2.554.212	8.987.315	
2016.		1.479.411	985.360	1.131.096	822.846	807.200	730.590	401.047	240.751	2.819.806	9.418.109	
2017.		1.595.704	1.284.200	1.209.035	1.093.685	973.397	899.235	431.094	352.507	3.216.524	11.055.383	
2018.		1.741.537	1.464.002	1.352.791	1.251.474	1.057.052	1.020.991	323.223	402.113	3.287.069	11.900.251	
2019.		1.675.709	1.399.922	1.300.534	1.308.885	1.006.226	1.089.881	292.554	407.303	3.011.551	11.492.564	
2020.		1.630.844	1.362.907	1.015.184	1.152.068	954.078	1.005.509	314.249	293.645	2.792.675	10.521.159	
2021.		2.137.576	1.864.306	1.608.291	1.722.477	1.219.184	1.284.935	358.064	394.449	3.684.248	14.273.529	
2022.		2.666.194	2.676.624	1.991.386	2.363.435	1.421.819	1.710.354	311.638	576.469	4.255.821	17.973.740	
2023.		2.680.393	2.548.638	1.449.652	2.087.129	1.356.297	1.715.316	261.586	689.771	3.910.942	16.699.723	
2023.	08.	196.822	176.864	66.667	164.038	94.709	130.142	13.467	47.216	269.731	1.159.657	
	09.	229.181	205.178	134.928	172.803	115.717	146.441	16.889	54.359	351.932	1.427.427	
	10.	233.268	209.911	129.254	180.804	112.466	140.426	22.842	47.862	332.002	1.408.837	
	11.	224.458	198.361	118.635	197.272	125.396	143.528	20.857	49.961	335.017	1.413.485	
	12.	172.341	185.407	99.664	151.337	94.579	111.537	25.667	49.025	330.538	1.220.095	
2024.	01.	208.157	169.979	97.369	108.145	104.025	118.008	30.789	48.243	285.265	1.169.978	
	02.	222.453	205.911	107.713	134.759	117.457	130.162	42.143	44.341	331.643	1.336.582	
	03.	204.244	218.123	104.740	150.854	116.523	132.620	32.512	47.777	339.601	1.346.993	
	04.	225.277	242.761	113.769	164.808	117.298	148.025	26.132	48.016	382.558	1.468.644	
	05.	199.240	222.400	110.374	136.000	113.303	129.863	22.251	44.006	342.949	1.320.386	
	06.	206.302	218.459	119.383	132.218	112.928	128.764	23.139	45.689	336.270	1.323.152	
	07.	201.786	231.535	126.671	148.910	111.511	140.787	19.920	48.770	364.292	1.394.181	
	08.	175.131	189.076	62.221	165.030	87.415	120.796	19.267	53.699	291.206	1.163.842	

Napomena:

Kriterij za prikazivanje pojedinačnih zemalja je učešće izvoza iz te zemlje u ukupnom izvozu BiH u trogodišnjem periodu (2016., 2017., 2018. g).

U skladu s navedenim, sve zemlje sa učešćem većim od 3,0% iskazane su pojedinačno, dok su ostale zemlje uključene u kategoriju Ostale zemlje.

T22: Uvoz robe po zemljama porijekla											u hiljadama KM	
Godina	Mjesec	Njemačka	Italija	Srbija	Hrvatska	Kina	Slovenija	Ruska Federacija	Turska	Austrija	Ostale zemlje	Ukupno
2014.		1.869.564	1.653.565	1.629.521	1.851.693	1.359.548	763.235	1.292.467	582.203	532.109	4.665.372	16.199.278
2015.		1.914.123	1.758.287	1.728.431	1.673.068	1.091.670	773.503	910.072	644.698	560.859	4.797.152	15.851.863
2016.		1.998.877	1.899.582	1.828.142	1.617.713	1.091.966	831.403	729.427	687.349	556.399	4.920.158	16.161.014
2017.		2.103.758	2.062.127	2.029.997	1.828.432	1.186.073	912.704	907.315	766.728	618.743	5.769.765	18.185.642
2018.		2.297.072	2.170.785	2.070.768	1.915.158	1.339.232	917.011	892.371	874.490	672.990	6.124.091	19.273.968
2019.		2.337.802	2.333.081	2.150.219	2.020.597	1.449.423	906.606	451.193	964.624	721.547	6.163.492	19.498.584
2020.		2.074.858	1.949.017	1.895.718	1.523.371	1.355.872	840.875	359.084	896.725	682.570	5.308.196	16.886.285
2021.		2.566.643	2.600.538	2.427.344	1.922.537	1.702.427	984.015	629.494	1.269.716	823.775	6.670.410	21.596.900
2022.		2.992.889	3.540.600	3.057.570	2.844.749	2.327.506	1.113.095	658.099	1.675.148	1.003.269	9.423.523	28.636.447
2023.		3.337.298	3.871.009	2.830.013	2.095.023	2.629.129	1.073.664	461.880	1.540.892	997.183	8.931.476	27.767.566
2023.	08.	267.024	306.163	254.472	199.389	237.794	72.808	47.984	126.540	77.047	710.298	2.299.519
	09.	311.243	365.387	250.809	206.476	230.317	94.070	21.420	134.285	84.384	785.541	2.483.934
	10.	291.276	361.713	245.875	181.822	238.723	93.608	25.096	135.661	82.593	744.566	2.400.932
	11.	305.031	354.682	215.922	176.708	222.918	82.197	20.092	138.114	86.106	723.417	2.325.187
	12.	285.850	328.569	226.741	153.881	195.193	84.445	35.947	128.812	71.153	759.807	2.270.398
2024.	01.	235.898	254.048	174.957	121.494	154.854	78.031	38.674	117.268	65.532	665.593	1.906.350
	02.	312.875	310.714	234.181	147.844	210.472	88.949	52.792	140.597	89.576	772.446	2.360.446
	03.	310.111	357.125	235.063	151.283	243.587	100.653	40.267	159.162	86.178	860.707	2.544.135
	04.	280.832	301.999	242.456	154.740	214.918	93.656	33.368	150.795	87.422	920.571	2.480.756
	05.	287.150	355.655	225.204	172.190	225.874	89.506	23.469	149.932	84.627	777.363	2.390.970
	06.	262.692	328.471	256.234	173.591	239.065	91.283	15.979	123.862	85.325	792.447	2.368.949
	07.	308.187	346.422	275.063	196.152	260.473	103.058	17.462	148.569	82.286	825.621	2.563.292
	08.	260.295	280.113	264.500	206.220	229.269	77.338	18.132	143.867	86.120	766.908	2.332.762

Napomena:

Kriterij za prikazivanje pojedinačnih zemalja je učešće uvoza iz te zemlje u ukupnom uvozu BiH u trogodišnjem periodu (2016., 2017., 2018. godine). U skladu s navedenim, sve zemlje sa učešćem većim od 3,0% iskazane su pojedinačno, dok su ostale zemlje uključene u kategoriju Ostale zemlje.

T23: Pregled prosječnih srednjih kurseva KM

Godina	Mjesec	EMU	Hrvatska	Češka R.	Mađarska	Japan	Švicarska	Turska	V. Britanija	SAD	Kina	Srbija
		EUR	HRK	CZK	HUF	JPY	CHF	TRY	GBP	USD	CNY	RSD
		1	100	1	100	100	1	1	1	1	1	100
2014.		1,955830	25,619449	0,071033	0,633710	1,393940	1,610337	0,673375	2,426325	1,474019	0,239264	1,668863
2015.		1,955830	25,688577	0,071687	0,631327	1,456462	1,832914	0,650180	2,694477	1,762605	0,280568	1,619915
2016.		1,955830	25,960428	0,072346	0,627987	1,628845	1,794449	0,586378	2,396405	1,768011	0,266189	1,588875
2017.		1,955830	26,205454	0,074317	0,632480	1,546889	1,761597	0,476205	2,232882	1,735482	0,256628	1,611317
2018.		1,955830	26,365492	0,076267	0,613697	1,500585	1,693763	0,351884	2,210985	1,657498	0,250633	1,653621
2019.		1,955830	26,365089	0,076197	0,601572	1,603053	1,758109	0,307940	2,230125	1,747204	0,252963	1,659447
2020.		1,955830	25,946780	0,074002	0,557563	1,607387	1,827419	0,247515	2,201320	1,716607	0,248658	1,663431
2021.		1,955830	25,977234	0,076253	0,545671	1,506596	1,808910	0,191301	2,274685	1,653851	0,256382	1,663495
2022.		1,955830	25,957036	0,079629	0,501501	1,420249	1,948176	0,113256	2,294933	1,860152	0,276500	1,665037
2023.		1,955830		0,081507	0,512335	1,290900	2,013360	0,078526	2,248887	1,809093	0,255630	1,668038
2023.	08.	1,955830		0,081129	0,507722	1,239124	2,039752	0,066552	2,276774	1,792243	0,247350	1,668592
	09.	1,955830		0,080279	0,506941	1,239560	2,038612	0,067761	2,271708	1,828363	0,250583	1,668781
	10.	1,955830		0,079582	0,507166	1,238316	2,048382	0,066516	2,254437	1,852004	0,253391	1,668980
	11.	1,955830		0,079881	0,515854	1,208830	2,029642	0,063294	2,245301	1,812228	0,250458	1,668916
	12.	1,955830		0,079909	0,512360	1,243921	2,070920	0,061585	2,268969	1,791708	0,250974	1,669124
2024.	01.	1,955830		0,079146	0,512190	1,227395	2,088796	0,059611	2,275517	1,791141	0,249960	1,668657
	02.	1,955830		0,077584	0,504683	1,212718	2,069872	0,058855	2,289035	1,810905	0,251794	1,669106
	03.	1,955830		0,077319	0,495381	1,202086	2,026543	0,056290	2,287037	1,800166	0,249899	1,668944
	04.	1,955830		0,077365	0,498140	1,186835	2,004962	0,056369	2,283729	1,822828	0,251827	1,669648
	05.	1,955830		0,078697	0,504799	1,161646	1,990265	0,056125	2,285357	1,810523	0,250292	1,669998
	06.	1,955830		0,078946	0,496246	1,151885	2,030938	0,055789	2,308890	1,816739	0,250480	1,670595
	07.	1,955830		0,077358	0,498324	1,140203	2,019980	0,054793	2,319048	1,803357	0,248299	1,670920
	08.	1,955830		0,077630	0,495281	1,212817	2,067970	0,052870	2,297743	1,779091	0,248565	1,671114

Napomena:

Od 01.01.2023. godine, zbog uvođenja eura kao službene valute Republike Hrvatske, se prestaje iskazivati prosječni kurs za hrvatsku kunu (HRK).

IZDAVAČ

Centralna banka Bosne i Hercegovine

Maršala Tita 25, 71000 Sarajevo

Tel. + 387 33 278 100, 663 630

www.cbbh.ba

e-mail: contact@cbbh.ba

*Publikovanje i umnožavanje u obrazovne i nekomercijalne svrhe je
dozvoljeno uz saglasnost izdavača.*

