



Centralna banka
BOSNE I HERCEGOVINE
Централна банка
БОСНЕ И ХЕРЦЕГОВИНЕ



Anketa o kreditnoj aktivnosti banaka u BiH

(Izvešće za treće tromjesečje 2025. godine)



Kazalo

Uvod	3
1. Opće napomene	3
2. Krediti poduzećima	4
2.1 Ponuda	4
2.1.1 Kreditni standardi za kredite poduzećima	4
2.1.2 Uvjeti odobravanja kredita poduzećima	5
2.1.3 Udio odbijenih zahtjeva za odobrenje kredita poduzećima	5
2.2 Potražnja poduzeća za kreditima i/ili kreditnim linijama	6
3. Krediti stanovništvu	7
3.1 Ponuda	7
3.1.1 Kreditni standardi za kredite stanovništvu	7
3.1.2 Uvjeti odobravanja kredita stanovništvu	8
3.1.3 Udio odbijenih zahtjeva za odobrenje kredita stanovništvu	8
3.2 Potražnja stanovništva za kreditima	9
DODATAK	10

Uvod

Rezultati Ankete o kreditnoj aktivnosti banaka odnose se na promjene u trećem tromjesečju 2025. godine i na očekivanja za četvrto tromjesečje 2025. godine. Reprezentativni uzorak banaka čini 8 najvećih banaka u Bosni i Hercegovini. U ovom krugu anketirano je ukupno 8 banaka, a stopa odgovora na anketu bila je 100%.

1. Opće napomene

Upitnik za anketu sadrži 16 standardnih pitanja o ostvarenim i očekivanim promjenama na strani ponude i potražnje za kreditima: 12 pitanja odnosi se na ostvarene promjene a 4 pitanja na buduće promjene. Pitanjima su obuhvaćene tri kategorije kredita: krediti ili kreditne linije poduzećima, stambeni krediti stanovništvu i potrošački i nenamjenski krediti stanovništvu. Za sve tri kategorije postavljaju se pitanja o kreditnim standardima koji se primjenjuju na odobravanje kredita, zatim o promjeni uvjeta odobravanja kredita, potražnji za kreditima, čimbenicima koji utječu na ponudu i potražnju za kreditima kao i postotak odbijenih kreditnih zahtjeva. Anketna pitanja uglavnom se formuliraju u smislu promjena u posljednja tri mjeseca i očekivanih promjena u sljedeća tri mjeseca. Od sudionika u anketi traži se da na kvalitativan način naznače intenzitet pooštavanja ili ublažavanja (za standarde i uvjete) ili intenzitet smanjenja ili povećanja (za potražnju), na način da za izvještavanje o promjenama koriste sljedeću skalu od pet točaka: (1) znatno pooštavanje/smanjenje, (2) umjereno pooštavanje/smanjenje, (3) u osnovi nema promjena, (4) umjereno ublažavanje/povećanje ili (5) znatno ublažavanje/povećanje.

Pojedinačni odgovori banaka koje sudjeluju u anketi objedinjeni su i obrađeni kako bi mogli dati sliku za cjelokupni bankovni sektor u Bosni i Hercegovini.

Rezultati ankete prikazani su u vidu neto postotka. Neto postotak za odgovore na pitanja o kreditnim standardima definiran je kao razlika između zbira udjela banaka koje su odgovorile da su kreditni standardi “znatno ublaženi” i “umjereno ublaženi” i zbira udjela banaka koje su odgovorile da su “znatno pooštreni” i “umjereno pooštreni”.

Negativna vrijednost neto postotka ukazuje na to da je veći dio banaka pooštrio kreditne standarde („neto pooštavanje“), dok pozitivna vrijednost neto postotka ukazuje na to da je veći dio banaka ublažio kreditne standarde („neto ublažavanje“).

Isto tako, izraz „neto potražnja“ odnosi se na razliku između postotka banaka koje su odgovorile da je došlo do porasta potražnje i postotka banaka koje su odgovorile da je došlo do pada potražnje za kreditima. Neto potražnja će stoga biti pozitivna ako je veći dio banaka izvijestio o porastu potražnje za kreditima, dok negativna neto potražnja ukazuje na to da je veći dio banaka prijavio pad potražnje za kreditima.

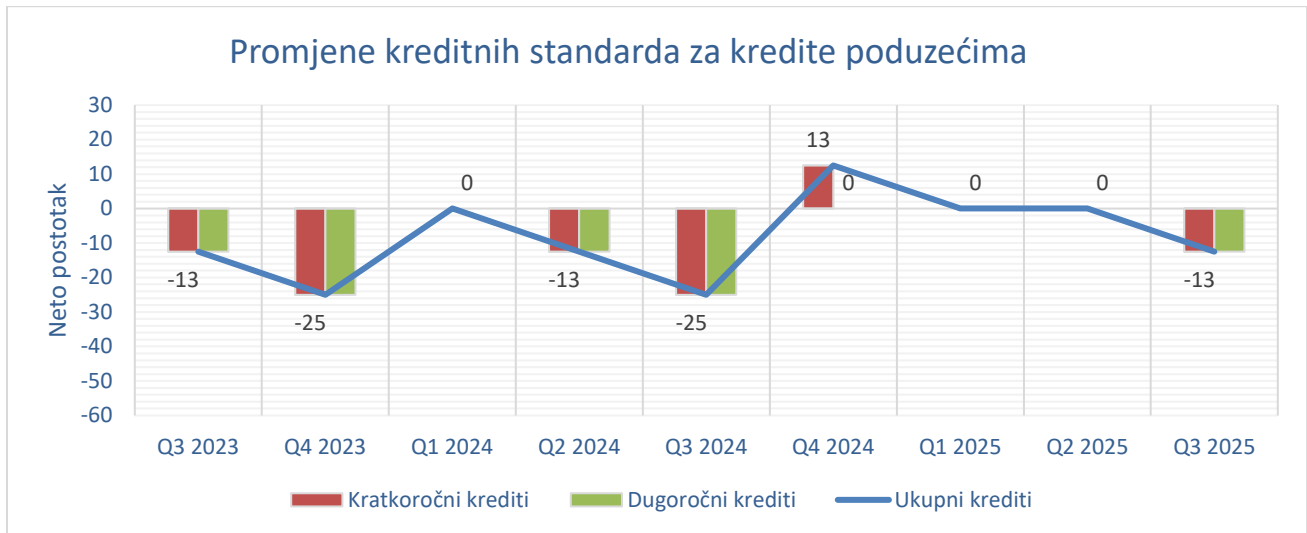
Pored pokazatelja „neto postotka“, CBBiH također objavljuje „difuzni indeks“ kao alternativnu mjeru odgovora banaka na pitanja koja se odnose na promjene u kreditnim standardima i neto potražnji. Difuzni indeks konstruiran je na sljedeći način: ako ispitanik odgovori „znatno“, odgovorima se dodjeljuje numerička vrijednost 1, koja je dvostruko veća od vrijednosti koja se dodjeljuje odgovorima „donekle” (ocjena 0,5). Tumačenje difuznog indeksa slijedi istu logiku kao i tumačenje neto postotka.

2. Krediti poduzećima

2.1 Ponuda

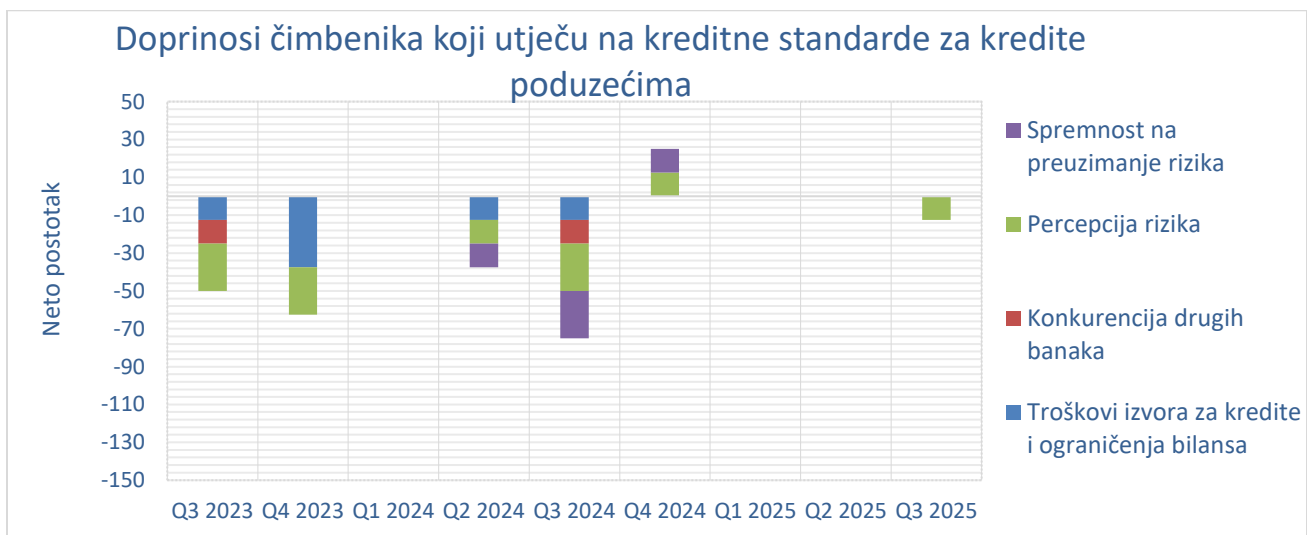
2.1.1 Kreditni standardi za kredite poduzećima

U trećem tromjesečju 2025. godine, neto postotak ukazuje na neznatno pooštavanje kreditnih standarda za kratkoročne kao i za dugoročne kredite poduzećima (vidi Dodatak, pitanje 1).



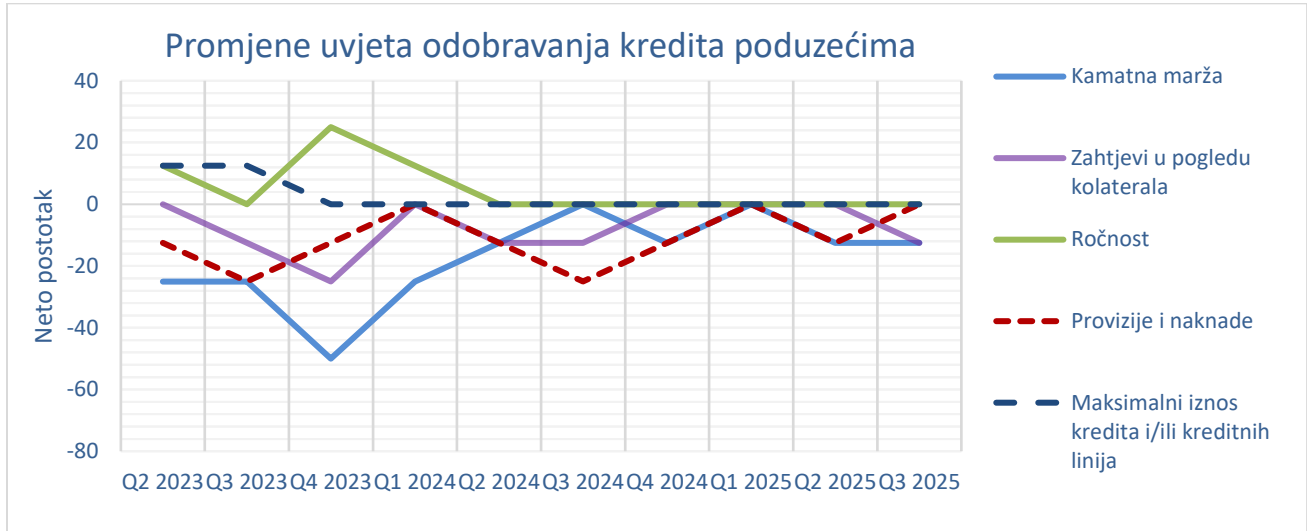
* Neto postotak ne mjeri intenzitet promjene. Manja (veća) vrijednost neto postotka pokazuje da je veći broj banaka pooštrio (ublažio) kreditne standarde u odnosu na prethodno tromjesečje. Kod svih grafikona usporedba se vrši u odnosu na prethodno tromjesečje.

Na grafikonu ispod je prikazan neto postotak doprinosa čimbenika koji su utjecali na promjenu kreditnih standarda banaka koji se primjenjuju u procesu odobravanja kredita i / ili kreditnih linija poduzećima. (vidi Dodatak, pitanje 2).



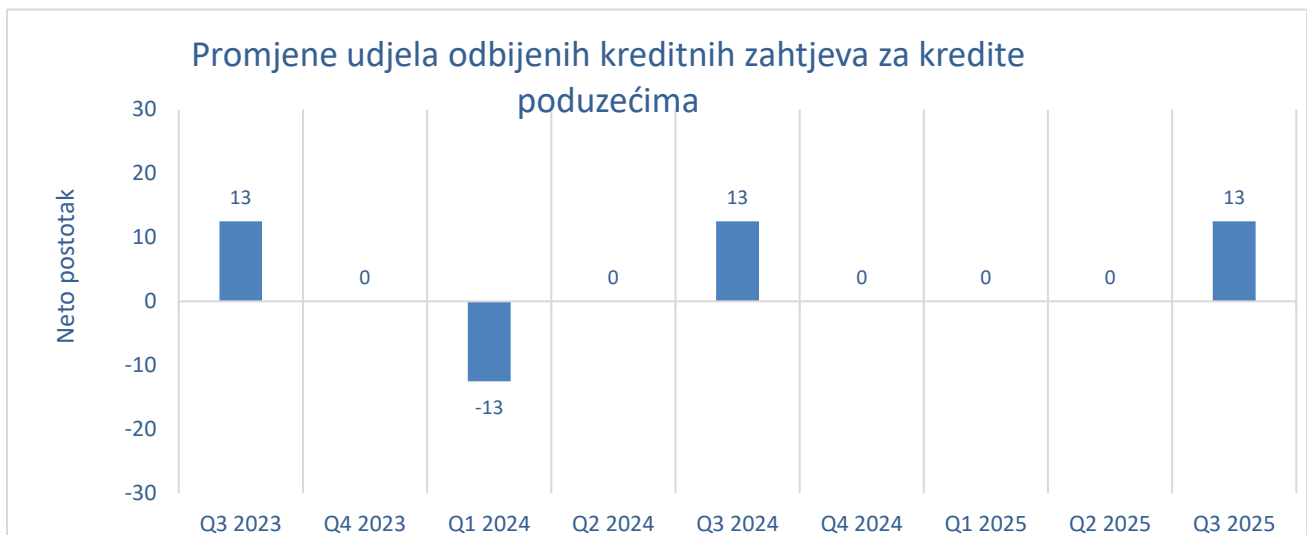
2.1.2 Uvjeti odobravanja kredita poduzećima

U pogledu uvjeta odobravanja kredita poduzećima u trećem tromjesečju 2025. godine, kamatna marža i zahtjevi u pogledu kolaterala su imali neto efekat pooštavanja, dok su ročnost, provizije i naknade kao i maksimalni iznos kredita ostali nepromijenjeni u odnosu na prethodno tromjesečje (vidi Dodatak, pitanje 3).



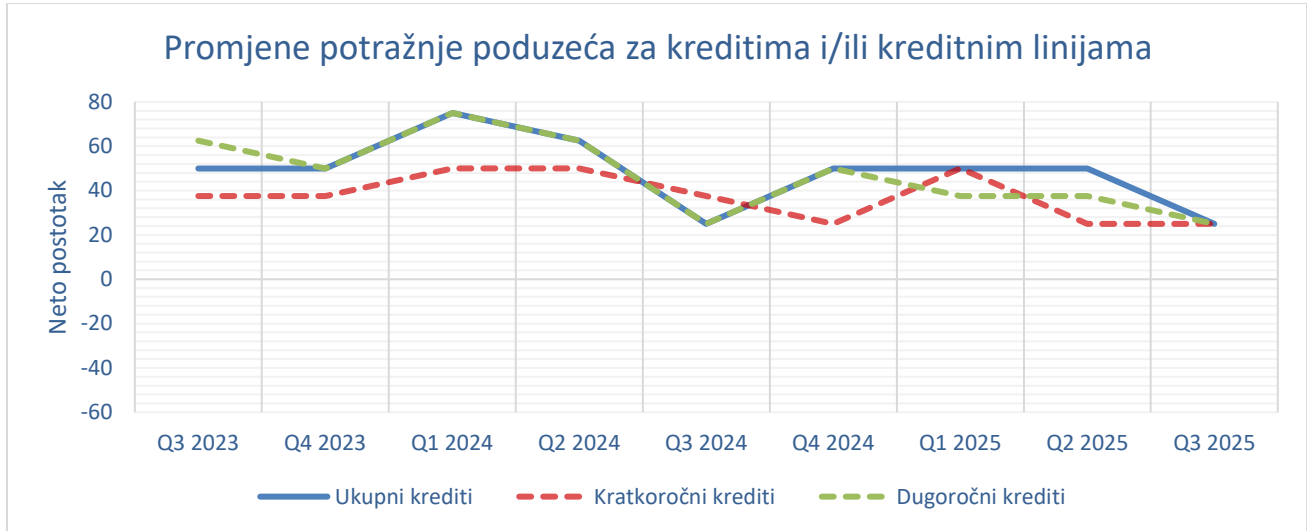
2.1.3 Udio odbijenih zahtjeva za odobrenje kredita poduzećima

U trećem tromjesečju 2025. godine, neto rezultat iz prikupljenih odgovora ukazuje da je došlo do neznatnog povećanja udjela odbijenih zahtjeva za kredite poduzećima u odnosu na prethodno tromjesečje (vidi Dodatak, pitanje 4).

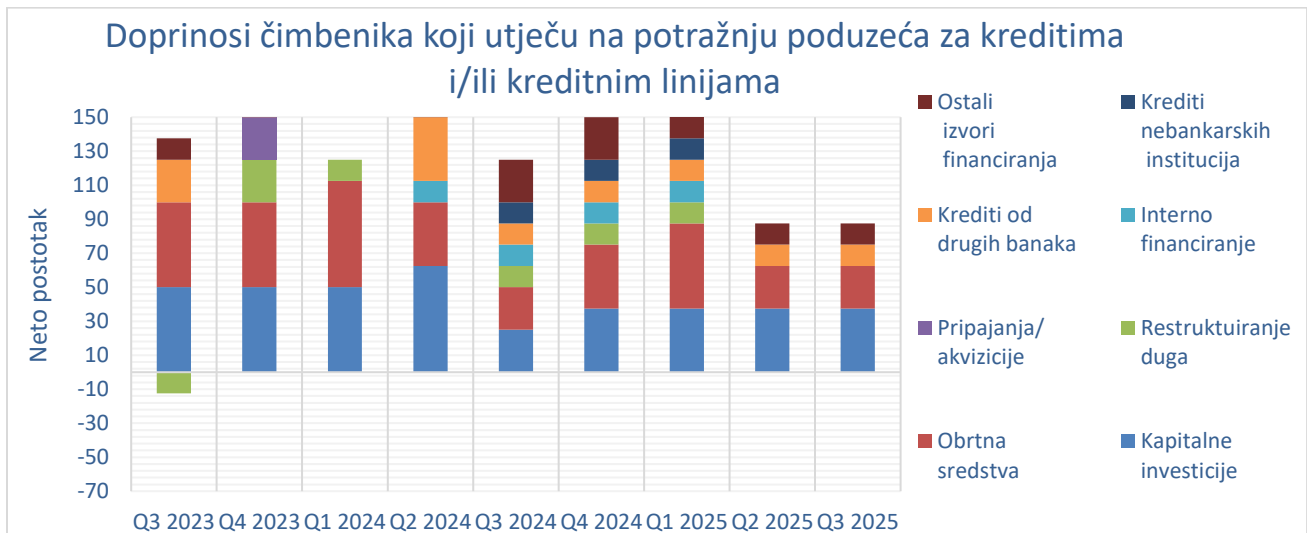


2.2 Potražnja poduzeća za kreditima i/ili kreditnim linijama

Neto rezultat dobijen iz odgovora banaka ukazuje da je potražnja poduzeća za kreditima nastavila rasti i u trećem tromjesečju 2025. godine (vidi Dodatak, pitanje 5).



Na grafikonu ispod prikazan je neto postotak doprinosa čimbenika koji su utjecali na promjenu potražnje poduzeća za kreditima i/ili kreditnim linijama (vidi Dodatak, pitanje 6).



Očekivanja za četvrto tromjesečje 2025. godine

Neto rezultat iz prikupljenih odgovora banaka ukazuje da će kreditni standardi za odobravanje kredita poduzećima ostati nepromijenjeni u četvrtom tromjesečju 2025. godine (vidi Dodatak, pitanje 7).

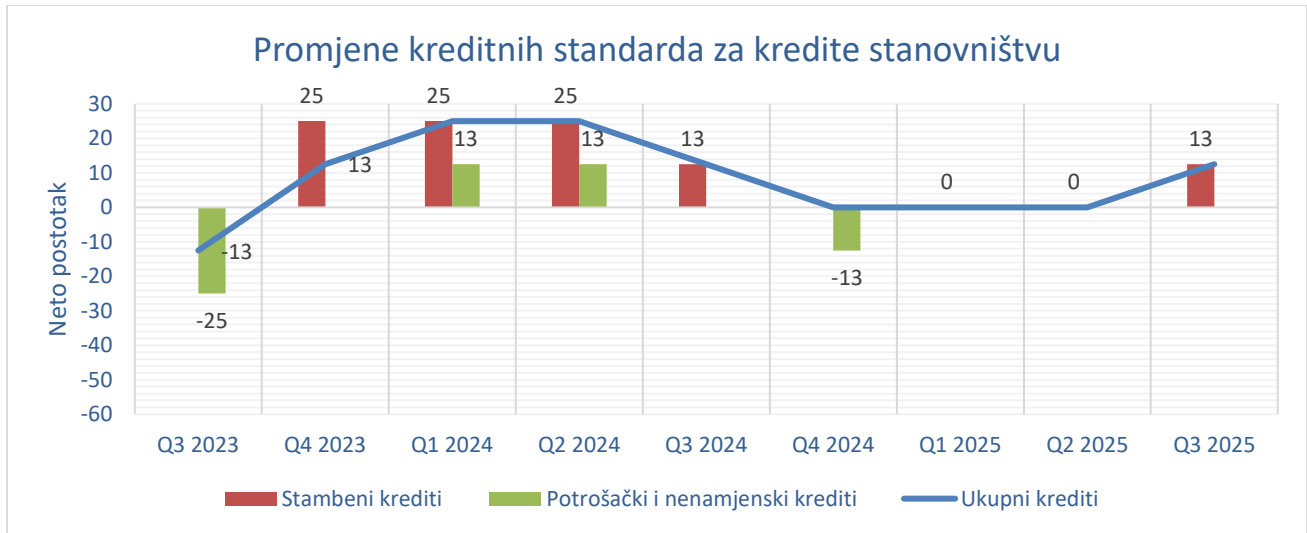
Istodobno, banke očekuju da će doći do povećanja potražnje poduzeća za kratkoročnim kao i za dugoročnim kreditima i/ili kreditnim linijama u četvrtom tromjesečju 2025. godine (vidi Dodatak, pitanje 8).

3. Krediti stanovništvu

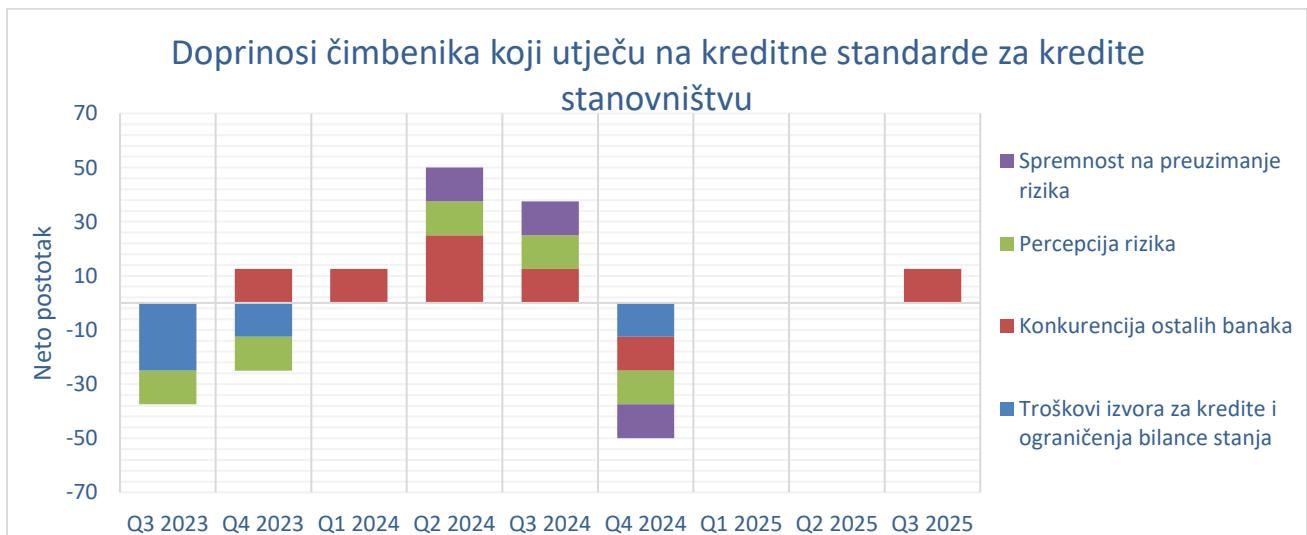
3.1 Ponuda

3.1.1 Kreditni standardi za kredite stanovništvu

U trećem tromjesečju 2025. godine, neto postotak promjene ukazuje da je došlo do neznatnog ublažavanja standarda za odobravanje stambenih kredita, dok su standardi za odobravanje potrošačkih i nenamjenskih kredita ostali nepromijenjeni u odnosu na prethodno tromjesečje (vidi Dodatak, pitanje 9).

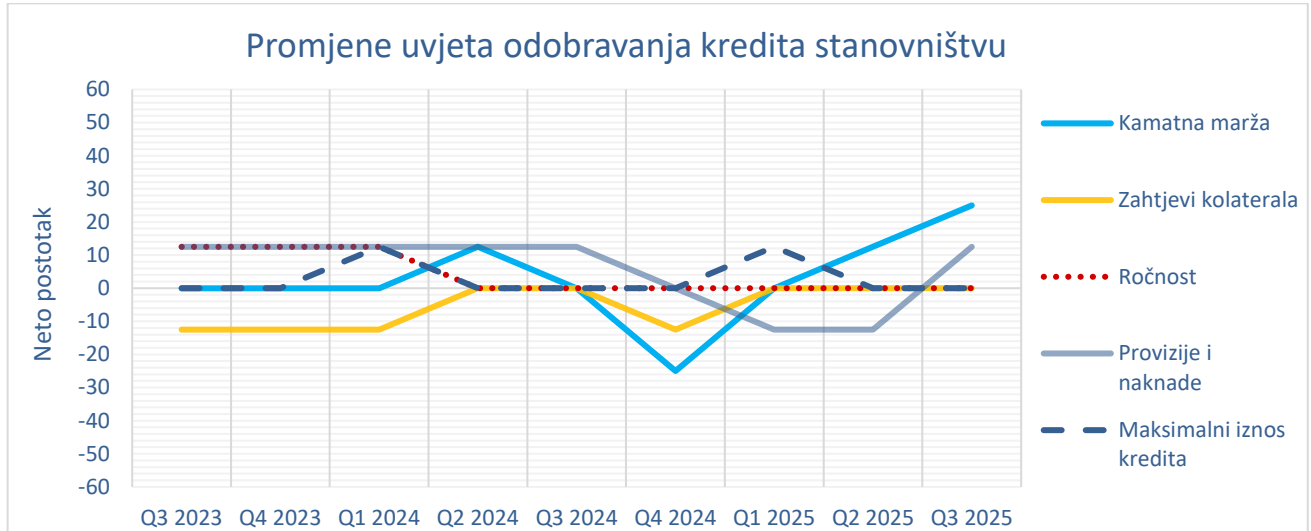


Na grafikonu ispod prikazan je neto postotak doprinosa čimbenika koji su utjecali na promjenu kreditnih standarda banaka koji se primjenjuju u procesu odobravanja kredita stanovništvu (vidi Dodatak, pitanje 10).



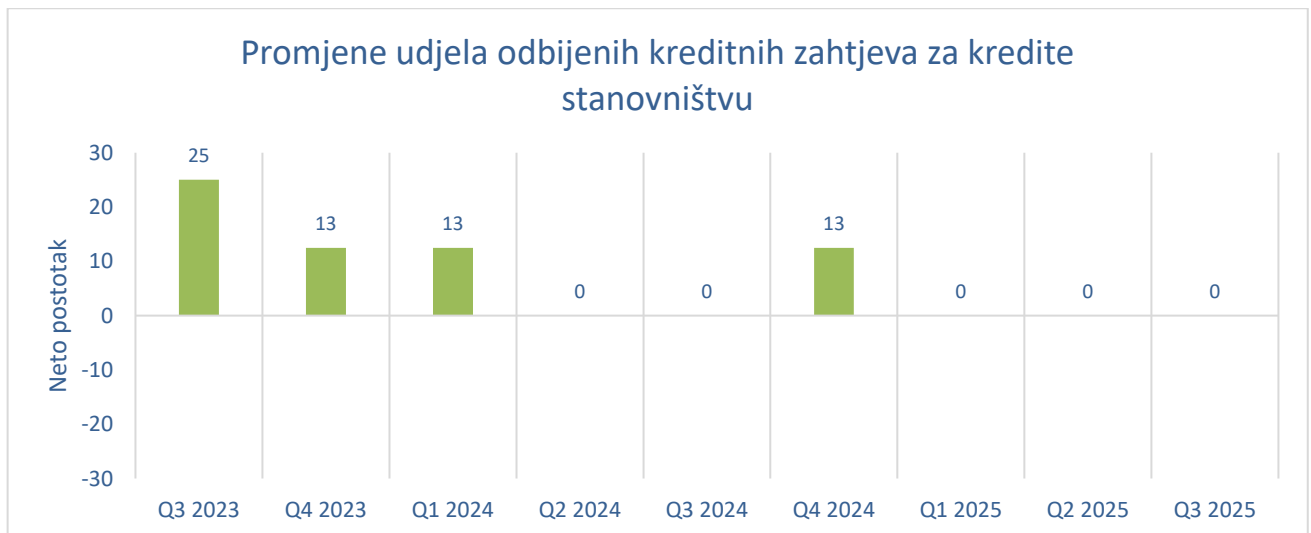
3.1.2 Uvjeti odobravanja kredita stanovništvu

U pogledu uvjeta odobravanja kredita stanovništvu u trećem tromjesečju 2025. godine, kamatna marža, provizije i naknade su imale neto efekat ublažavanja, dok su zahtjevi kolaterala, ročnost i maksimalni iznos kredita ostali nepromijenjeni u odnosu na prethodno tromjesečje (vidi Dodatak, pitanje 11).



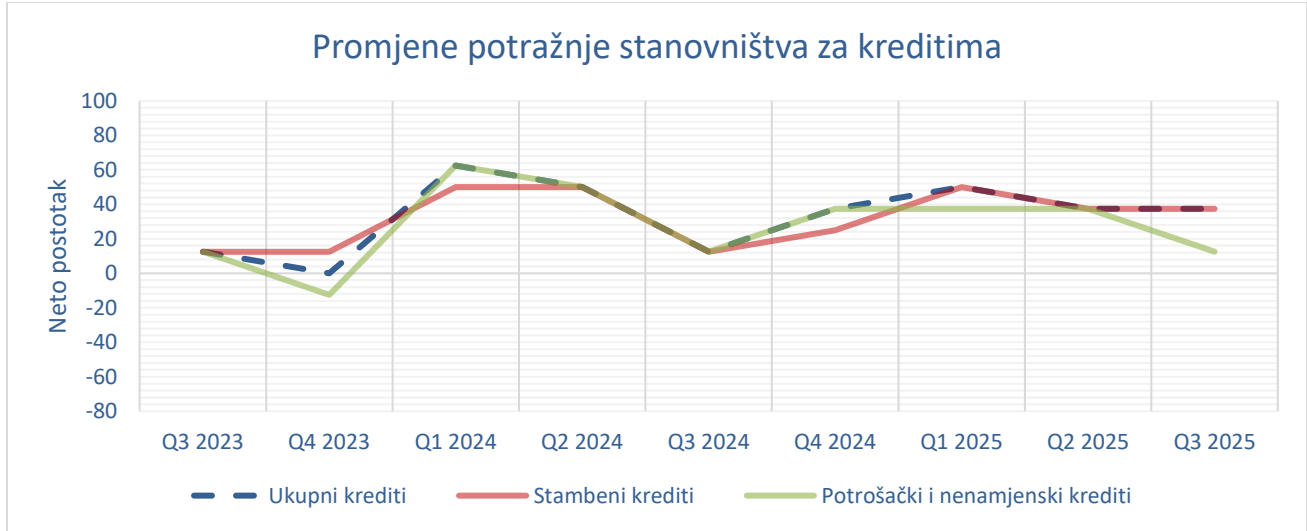
3.1.3 Udio odbijenih zahtjeva za odobrenje kredita stanovništvu

U trećem tromjesečju 2024. godine, neto rezultat iz prikupljenih odgovora ukazuje da nije bilo promjene u pogledu udjela odbijenih zahtjeva za odobrenje kredita stanovništvu u odnosu na prethodno tromjesečje (vidi Dodatak, pitanje 12).

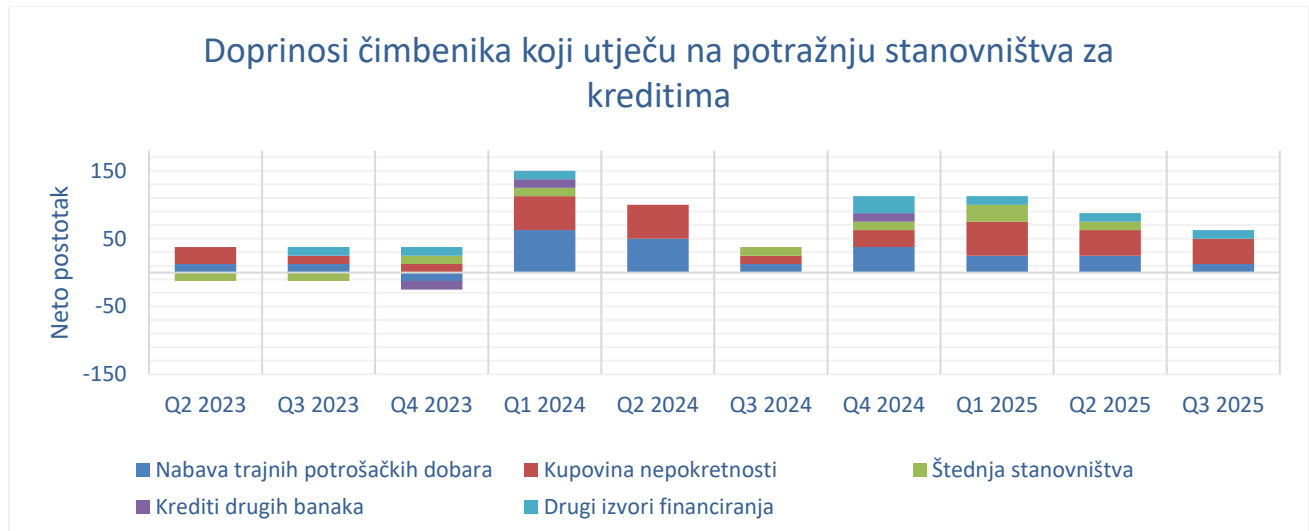


3.2 Potražnja stanovništva za kreditima

Neto rezultat ankete banaka pokazuje da je potražnja stanovništva za stambenim, potrošačkim i nenamjenskim kreditima nastavila rasti i u trećem tromjesečju 2025. godine. Rast potražnje za stambenim kreditima bio je izraženiji u odnosu na potrošačke i nenamjenske kredite (vidi Dodatak, pitanje 13).



Na grafikonu ispod prikazan je neto postotak doprinosa čimbenika koji su utjecali na promjenu potražnje stanovništva za kreditima (vidi Dodatak, pitanje 14).



Očekivanja za četvrto tromjesečje 2025. godine

Rezultati analize ankete pokazuju da je neto postotak odgovora pozitivan, što upućuje na očekivanje banaka da će doći do ublažavanja standarda za odobravanje kredita stanovništvu u četvrtom tromjesečju 2025. godine (vidi Dodatak, pitanje 15)

Banke imaju optimističan pogled na potražnju stanovništva za potrošačkim i nenamjenskim kreditima, te u četvrtom tromjesečju 2025. godine očekuju njezin porast, dok se u pogledu stambenih kredita predviđa da će potražnja ostati nepromijenjena (vidi Dodatak, pitanje 16).

DODATAK

Objedinjeni odgovori banaka za treće tromjesečje 2025. godine, vezano uz pitanja iz anketnog upitnika

I. Krediti i kreditne linije poduzećima

1. Kako su se promijenili kreditni standardi koje Vaša banka primjenjuje u odobravanju kredita i/ili kreditnih linija poduzećima u posljednja tri mjeseca?

(u postotcima)

Razdoblja	Ukupni krediti		Kratkoročni krediti		Dugoročni krediti	
	Neto postotak	Difuzni indeks	Neto postotak	Difuzni indeks	Neto postotak	Difuzni indeks
Q3 2021	-13	-6	-13	-6	-13	-6
Q4 2021	0	0	0	0	0	0
Q1 2022	-14	-7	-14	-7	-14	-7
Q2 2022	-29	-14	-29	-14	-29	-14
Q3 2022	-29	-21	-29	-21	-43	-29
Q4 2022	-14	-7	-14	-7	-29	-14
Q1 2023	-14	-7	-14	-7	-29	-14
Q2 2023	0	0	0	0	0	0
Q3 2023	-13	-6	-13	-6	-13	-6
Q4 2023	-25	-13	-25	-13	-25	-13
Q1 2024	0	0	0	0	0	0
Q2 2024	-13	-6	-13	-6	-13	-6
Q3 2024	-25	-13	-25	-13	-25	-13
Q4 2024	13	6	13	6	0	0
Q1 2025	0	0	0	0	0	0
Q2 2025	0	0	0	0	0	0
Q3 2025	-13	-6	-13	-6	-13	-6

2. Kako su navedeni čimbenici utjecali na kreditne standarde koje Vaša banka primjenjuje u odobravanju kredita i/ili kreditnih linija poduzećima u posljednja tri mjeseca?

(u postotcima)

Razdoblja	Troškovi izvora za kredite i ograničenja bilance stanja		Konkurencija ostalih banaka		Percepcija rizika		Spremnost na preuzimanje rizika	
	Neto postotak	Difuzni indeks	Neto postotak	Difuzni indeks	Neto postotak	Difuzni indeks	Neto postotak	Difuzni indeks
Q3 2021	0	0	0	0	-13	-6	-13	-6
Q4 2021	0	0	0	0	0	0	0	0
Q1 2022	0	0	0	0	-14	-7	-14	-7
Q2 2022	-14	-7	0	0	-29	-14	-29	-14
Q3 2022	-29	-21	-14	-7	-43	-29	-29	-21
Q4 2022	-43	-21	-14	-7	-43	-21	-29	-14
Q1 2023	-14	-7	-14	-7	-43	-21	-29	-14
Q2 2023	-13	-6	-13	-6	-13	-6	13	6
Q3 2023	-13	-6	-13	-6	-25	-19	0	0
Q4 2023	-38	-19	0	0	-25	-13	0	0
Q1 2024	0	0	0	0	0	0	0	0
Q2 2024	-13	-6	0	0	-13	-6	-13	-6
Q3 2024	-13	-6	-13	-6	-25	-13	-25	-13
Q4 2024	0	0	0	0	13	6	13	6
Q1 2025	0	0	0	0	0	0	0	0
Q2 2025	0	0	0	0	0	0	0	0
Q3 2025	0	0	0	0	-13	-6	0	0

3. Kako su se promijenili uvjeti Vaše banke za odobravanje kredita i/ili kreditnih linija poduzećima u posljednja tri mjeseca?

(u postocima)

Razdoblja	Kamatna marža (veća marža = pooštravanje, manja marža = ublažavanje)		Zahtjevi u pogledu kolaterala		Ročnost		Provizije i naknade		Maksimalan iznos kredita i/ili kreditnih linija	
	Neto postotak	Difuzni indeks	Neto postotak	Difuzni indeks	Neto postotak	Difuzni indeks	Neto postotak	Difuzni indeks	Neto postotak	Difuzni indeks
Q3 2021	-13	-6	-13	-6	0	0	0	0	0	0
Q4 2021	-13	-6	0	0	0	0	0	0	13	6
Q1 2022	-14	-7	-14	-7	0	0	0	0	0	0
Q2 2022	-29	-14	-14	-7	0	0	0	0	0	0
Q3 2022	-57	-36	-29	-14	0	0	-14	-7	-29	-14
Q4 2022	-43	-21	-29	-14	0	0	-14	-7	0	0
Q1 2023	-71	-36	-14	-7	0	0	-14	-7	0	0
Q2 2023	-25	-13	0	0	13	6	-13	-6	13	6
Q3 2023	-25	-13	-13	-6	0	0	-25	-13	13	6
Q4 2023	-50	-25	-25	-13	25	13	-13	-6	0	0
Q1 2024	-25	-13	0	0	13	6	0	0	0	0
Q2 2024	-13	-6	-13	-6	0	0	-13	-6	0	0
Q3 2024	0	0	-13	-6	0	0	-25	-13	0	0
Q4 2024	-13	-6	0	0	0	0	-13	-6	0	0
Q1 2025	0	0	0	0	0	0	0	0	0	0
Q2 2025	-13	-6	0	0	0	0	-13	-6	0	0
Q3 2025	-13	-6	0	0	0	0	-13	-6	0	0

4. Je li se u posljednja tri mjeseca (neovisno o uobičajenim sezonskim fluktuacijama) udio odbijenih kreditnih zahtjeva u Vašoj banci smanjio, ostao nepromijenjen ili povećao u odnosu na ukupan iznos kreditnih zahtjeva poduzeća?*

(u postocima)

Razdoblja	Udio odbijenih kreditnih zahtjeva	
	Neto postotak	Difuzni indeks
Q3 2021	0	0
Q4 2021	0	0
Q1 2022	14	7
Q2 2022	0	0
Q3 2022	14	7
Q4 2022	-14	-7
Q1 2023	14	7
Q2 2023	13	6
Q3 2023	13	6
Q4 2023	0	0
Q1 2024	-13	-6
Q2 2024	0	0
Q3 2024	13	6
Q4 2024	0	0
Q1 2025	0	0
Q2 2025	0	0
Q3 2025	13	6

*Od drugog tromjesečja 2021. godine, došlo je do promjena u analizi udjela odbijenih kreditnih zahtjeva u odnosu na prethodna tromjesečja. Umjesto broja odbijenih kreditnih zahtjeva, daje se osvrt na promjenu iznosa odbijenih kreditnih zahtjeva u promatranom tromjesečju.

5. Kako se promijenila potražnja poduzeća za kreditima i/ili kreditnim linijama u Vašoj banci (neovisno o uobičajenim sezonskim fluktuacijama) u posljednja tri mjeseca?

(u postotcima)

Razdoblja	Ukupni krediti		Kratkoročni krediti		Dugoročni krediti	
	Neto postotak	Difuzni indeks	Neto postotak	Difuzni indeks	Neto postotak	Difuzni indeks
Q3 2021	25	13	0	0	50	25
Q4 2021	25	13	0	0	38	19
Q1 2022	29	14	29	14	14	7
Q2 2022	14	7	14	7	14	7
Q3 2022	-14	-14	-29	-21	-29	-21
Q4 2022	-14	-7	-14	-7	-29	-14
Q1 2023	14	14	14	14	14	14
Q2 2023	25	19	25	19	50	31
Q3 2023	50	31	38	25	63	38
Q4 2023	50	31	38	25	50	31
Q1 2024	75	44	50	31	75	44
Q2 2024	63	31	50	25	63	31
Q3 2024	25	13	38	19	25	13
Q4 2024	50	25	25	13	50	25
Q1 2025	50	25	50	25	38	19
Q2 2025	50	25	25	13	38	19
Q3 2025	25	13	25	13	25	13

6. Kako su navedeni čimbenici (neovisno o uobičajenim sezonskim fluktuacijama) utjecali na potražnju poduzeća za kreditima i/ili kreditnim linijama u posljednja tri mjeseca?

(u postotcima)

Razdoblja	FINANCIJSKE POTREBE							
	Kapitalne investicije		Obrtna sredstva		Restruktuiranje duga		Pripajanje/akvizicija	
	Neto postotak	Difuzni indeks	Neto postotak	Difuzni indeks	Neto postotak	Difuzni indeks	Neto postotak	Difuzni indeks
Q3 2021	38	19	0	0	0	0	-13	-13
Q4 2021	38	19	0	0	0	0	13	6
Q1 2022	14	7	43	21	14	7	0	0
Q2 2022	14	7	14	7	14	7	-14	-7
Q3 2022	0	-7	0	-7	0	0	-29	-21
Q4 2022	-14	-7	0	0	0	0	-14	-7
Q1 2023	14	7	14	7	0	0	0	0
Q2 2023	25	6	25	13	-13	-6	0	0
Q3 2023	50	19	50	25	-13	-6	0	0
Q4 2023	50	31	50	31	25	13	25	13
Q1 2024	50	25	63	38	13	13	0	0
Q2 2024	63	31	38	19	0	0	0	0
Q3 2024	25	13	25	13	13	6	0	0
Q4 2024	38	19	38	19	13	6	0	0
Q1 2025	38	19	50	25	13	6	0	0
Q2 2025	38	19	25	13	0	0	0	0
Q3 2025	38	19	25	13	0	0	0	0

(u postotcima)

Razdoblja	KORIŠTENJE ALTERNATIVNIH IZVORA FINANCIRANJA							
	Interno financiranje poduzeća		Kreditni drugih banaka poduzećima		Zajmovi nebankovnih institucija poduzećima		Drugi izvori financiranja poduzeća	
	Neto postotak	Difuzni indeks	Neto postotak	Difuzni indeks	Neto postotak	Difuzni indeks	Neto postotak	Difuzni indeks
Q3 2021	13	6	0	0	0	0	0	0
Q4 2021	0	0	0	0	0	0	0	0
Q1 2022	14	7	14	7	0	0	14	7
Q2 2022	14	7	29	14	0	0	14	7
Q3 2022	0	0	-14	-7	0	0	14	7
Q4 2022	0	0	14	7	0	0	14	7
Q1 2023	0	0	29	14	0	0	14	7
Q2 2023	0	0	25	13	0	0	13	6
Q3 2023	0	0	25	13	0	0	13	6
Q4 2023	0	0	25	13	0	0	13	6
Q1 2024	0	0	0	0	0	0	0	0
Q2 2024	13	6	38	19	0	0	13	6
Q3 2024	13	6	13	6	13	6	25	13
Q4 2024	13	6	13	6	13	6	25	13
Q1 2025	13	6	13	6	13	6	25	13
Q2 2025	0	0	13	6	0	0	13	6
Q3 2025	0	0	13	6	0	0	13	6

7. Kako očekujete da će se kreditni standardi koje Vaša banka primjenjuje u odobravanju kredita i/ili kreditnih linija poduzećima promijeniti u naredna tri mjeseca?

(u postotcima)

Razdoblja	Ukupni krediti		Kratkoročni krediti		Dugoročni krediti	
	Neto postotak	Difuzni indeks	Neto postotak	Difuzni indeks	Neto postotak	Difuzni indeks
Q3 2020	-13	-6	-13	-6	-13	-6
Q4 2020	-13	-6	-13	-6	-13	-6
Q1 2021	13	6	13	6	0	0
Q2 2021	0	0	0	0	-13	-6
Q3 2021	-13	-6	-13	-6	-25	-13
Q4 2021	-13	-6	-13	-6	-25	-13
Q1 2022	0	0	14	7	-14	-7
Q2 2022	-43	-29	-43	-29	-43	-29
Q3 2022	-14	-7	-14	-7	-14	-7
Q4 2022	-14	-7	-14	-7	-14	-7
Q1 2023	-14	-7	-14	-7	-14	-7
Q2 2023	13	6	13	6	13	6
Q3 2023	0	0	0	0	0	0
Q4 2023	13	6	25	13	13	6
Q1 2024	13	6	25	13	13	6
Q2 2024	0	0	0	0	0	0
Q3 2024	0	0	0	0	0	0
Q4 2024	-13	-6	-13	-6	-13	-6
Q1 2025	13	6	13	6	13	6
Q2 2025	0	0	0	0	0	0
Q3 2025	0	0	0	0	0	0

*U tablici su prikazani odgovori tekućeg tromjesečja za naredno tromjesečje.

8. Kako očekujete da će se promijeniti potražnja poduzeća za kreditima i/ili kreditnim linijama u Vašoj banci (neovisno o uobičajenim sezonskim fluktuacijama) u naredna tri mjeseca?

(u postotcima)

Razdoblja	Ukupni krediti		Kratkoročni krediti		Dugoročni krediti	
	Neto postotak	Difuzni indeks	Neto postotak	Difuzni indeks	Neto postotak	Difuzni indeks
Q3 2021	25	13	38	19	13	6
Q4 2021	25	13	38	19	13	6
Q1 2022	29	14	29	14	14	7
Q2 2022	-14	-7	-14	-7	-29	-14
Q3 2022	-29	-14	-29	-14	-29	-14
Q4 2022	-29	-14	-29	-14	-29	-14
Q1 2023	0	0	14	7	0	0
Q2 2023	13	6	13	6	13	6
Q3 2023	63	31	38	19	63	31
Q4 2023	38	19	13	6	38	19
Q1 2024	50	31	25	19	50	31
Q2 2024	25	13	13	6	25	19
Q3 2024	25	13	0	0	25	13
Q4 2024	25	13	25	13	25	13
Q1 2025	25	13	25	13	25	13
Q2 2025	13	6	13	6	13	6
Q3 2025	25	13	13	6	38	19

*U tablici su prikazani odgovori tekućeg tromjesečja za naredno tromjesečje.

II. Krediti stanovništvu

9. Kako su se promijenili kreditni standardi koje Vaša banka primjenjuje u odobravanju kredita stanovništvu u posljednja tri mjeseca?

(u postotcima)

Razdoblja	Ukupni krediti		Stambeni krediti		Potrošački i nenamjenski krediti	
	Neto postotak	Difuzni indeks	Neto postotak	Difuzni indeks	Neto postotak	Difuzni indeks
Q3 2021	-13	-6	-13	-6	-13	-6
Q4 2021	0	0	13	6	-13	-6
Q1 2022	14	7	14	7	14	7
Q2 2022	-29	-14	-29	-14	-29	-14
Q3 2022	-57	-36	-57	-36	-43	-29
Q4 2022	-29	-14	-29	-14	-14	-7
Q1 2023	-14	-7	-14	-7	-14	-7
Q2 2023	0	0	13	6	-13	-6
Q3 2023	-13	-6	0	0	-25	-13
Q4 2023	13	6	25	13	0	0
Q1 2024	25	13	25	13	13	6
Q2 2024	25	13	25	13	13	6
Q3 2024	13	6	13	6	0	0
Q4 2024	0	0	0	0	-13	-6
Q1 2025	0	0	0	0	0	0
Q2 2025	0	0	0	0	0	0
Q3 2025	13	6	13	6	0	0

10. Kako su navedeni čimbenici utjecali na kreditne standarde koje Vaša banka primjenjuje u odobravanju kredita stanovništvu u posljednja tri mjeseca?

(u postotcima)

Razdoblja	Troškovi izvora za kredite i ograničenja bilance stanja		Konkurencija ostalih banaka		Percepcija rizika		Spremnost na preuzimanje rizika	
	Neto postotak	Difuzni indeks	Neto postotak	Difuzni indeks	Neto postotak	Difuzni indeks	Neto postotak	Difuzni indeks
Q3 2021	0	0	0	0	-25	-13	-13	-6
Q4 2021	0	0	13	13	-25	-13	0	0
Q1 2022	14	7	0	0	0	0	14	7
Q2 2022	-14	-7	0	0	-43	-21	-29	-14
Q3 2022	-43	-21	14	7	-43	-29	-29	-21
Q4 2022	-57	-29	14	7	-43	-21	-29	-14
Q1 2023	-14	-7	14	7	-29	-14	-14	-7
Q2 2023	-25	-13	25	13	-13	-6	13	6
Q3 2023	-25	-13	0	0	-13	-13	0	0
Q4 2023	-13	-6	13	6	-13	-13	0	0
Q1 2024	0	0	13	6	0	0	0	0
Q2 2024	0	0	25	13	13	6	13	6
Q3 2024	0	0	13	6	13	6	13	6
Q4 2024	-13	-6	-13	-6	-13	-6	-13	-6
Q1 2025	0	0	0	0	0	0	0	0
Q2 2025	0	0	0	0	0	0	0	0
Q3 2025	0	0	13	6	0	0	0	0

11. Kako su se promijenili uvjeti Vaše banke za odobravanje kredita stanovništvu u posljednja tri mjeseca?

(u postotcima)

Razdoblja	Kamatna marža (veća marža = pooštravanje, manja marža = ublažavanje)		Zahtjevi u pogledu kolaterala		Ročnost		Provizije i naknade		Maksimalan iznos kredita i/ili kreditnih linija	
	Neto postotak	Difuzni indeks	Neto postotak	Difuzni indeks	Neto postotak	Difuzni indeks	Neto postotak	Difuzni indeks	Neto postotak	Difuzni indeks
Q3 2021	38	19	0	0	13	6	25	13	0	0
Q4 2021	13	6	0	0	13	6	0	0	13	6
Q1 2022	43	21	0	0	14	7	29	14	0	0
Q2 2022	0	0	-14	-7	0	0	29	14	0	0
Q3 2022	-14	0	-14	-7	-14	-7	0	0	-14	-7
Q4 2022	-14	0	-29	-14	0	0	0	0	0	0
Q1 2023	-14	-7	-14	-7	0	0	14	-7	0	0
Q2 2023	-13	-6	-13	-6	25	13	25	13	25	13
Q3 2023	0	0	-13	-6	13	6	13	6	0	0
Q4 2023	0	0	-13	-6	13	6	13	6	0	0
Q1 2024	0	0	-13	-6	13	13	13	6	13	13
Q2 2024	13	6	0	0	0	0	13	6	0	0
Q3 2024	0	0	0	0	0	0	13	6	0	0
Q4 2024	-25	-13	-13	-6	0	0	0	0	0	0
Q1 2025	0	0	0	0	0	0	-13	-6	13	6
Q2 2025	13	6	0	0	0	0	-13	-6	0	0
Q3 2025	25	13	0	0	0	0	13	6	0	0

12. Je li se u posljednja tri mjeseca (nezavisno od uobičajenih sezonskih fluktuacija) udio odbijenih kreditnih zahtjeva u Vašoj banci smanjio, ostao nepromijenjen ili povećao u odnosu na ukupan broj kreditnih zahtjeva stanovništva?*

(u postotcima)

Razdoblja	Udio odbijenih kreditnih zahtjeva	
	Neto postotak	Difuzni indeks
Q3 2021	13	6
Q4 2021	13	6
Q1 2022	-14	-7
Q2 2022	0	0
Q3 2022	14	7
Q4 2022	0	0
Q1 2023	0	0
Q2 2023	25	13
Q3 2023	25	13
Q4 2023	13	6
Q1 2024	13	6
Q2 2024	0	0
Q3 2024	0	0
Q4 2024	13	6
Q1 2025	0	0
Q2 2025	0	0
Q3 2025	0	0

*Od drugog tromjesečja 2021. godine, došlo je do promjena u analizi udjela odbijenih kreditnih zahtjeva u odnosu na prethodna tromjesečja. Umjesto broja odbijenih kreditnih zahtjeva, daje se osvrt na promjenu iznosa odbijenih kreditnih zahtjeva u promatranom tromjesečju.

13. Kako se promijenila potražnja stanovništva za kreditima u Vašoj banci (neovisno o uobičajenim sezonskim fluktuacijama) u posljednja tri mjeseca?

(u postotcima)

Razdoblja	Ukupni krediti		Stambeni krediti		Potrošački i nenamjenski krediti	
	Neto postotak	Difuzni indeks	Neto postotak	Difuzni indeks	Neto postotak	Difuzni indeks
Q3 2021	38	19	50	31	13	6
Q4 2021	13	6	63	38	13	6
Q1 2022	57	29	71	43	57	29
Q2 2022	57	29	57	29	57	29
Q3 2022	-14	-14	-43	-29	-14	-14
Q4 2022	-14	-7	-29	-14	-14	-7
Q1 2023	14	7	14	7	14	7
Q2 2023	25	13	13	6	25	13
Q3 2023	13	6	13	6	13	6
Q4 2023	0	0	13	6	-13	-6
Q1 2024	63	38	50	25	63	38
Q2 2024	50	25	50	25	50	25
Q3 2024	13	6	13	6	13	6
Q4 2024	38	19	25	13	38	19
Q1 2025	50	25	50	25	38	19
Q2 2025	38	19	38	19	38	19
Q3 2025	38	19	38	19	13	6

14. Kako su navedeni čimbenici (neovisno o uobičajenim sezonskim fluktuacijama) utjecali na potražnju stanovništva za kreditima u posljednja tri mjeseca?

(u postotcima)

Razdoblja	FINANCIJSKE POTREBE				KORIŠTENJE ALTERNATIVNIH IZVORA FINANCIRANJA STANOVNIŠTVA					
	Nabavka trajnih potrošačkih dobara (automobila, nameštaja i sl.)		Kupovina nepokretnosti		Štednja stanovništva		Krediti drugih banaka stanovništvu		Drugi izvori financiranja stanovništva	
	Neto postotak	Difuzni indeks	Neto postotak	Difuzni indeks	Neto postotak	Difuzni indeks	Neto postotak	Difuzni indeks	Neto postotak	Difuzni indeks
Q3 2021	25	13	50	25	-13	-6	13	6	13	6
Q4 2021	25	13	63	31	-13	-6	13	6	13	6
Q1 2022	57	29	71	36	-14	-7	14	7	0	0
Q2 2022	57	29	57	29	0	0	14	7	14	7
Q3 2022	-14	-14	-29	-21	-14	-7	-29	-14	-14	-7
Q4 2022	-43	-21	-43	-21	-14	-7	0	0	-14	-7
Q1 2023	-14	-7	14	7	-14	-7	14	7	-14	-7
Q2 2023	13	6	25	13	-13	-6	0	0	0	0
Q3 2023	13	6	13	6	-13	-6	0	0	13	6
Q4 2023	-13	-6	13	6	13	6	-13	-6	13	6
Q1 2024	63	38	50	25	13	13	13	6	13	6
Q2 2024	50	25	50	25	0	0	0	0	0	0
Q3 2024	13	6	13	6	13	6	0	0	0	0
Q4 2024	38	19	25	13	13	6	13	6	25	13
Q1 2025	25	13	50	25	25	13	0	0	13	6
Q2 2025	25	13	38	19	13	6	0	0	13	6
Q3 2025	13	6	38	19	0	0	0	0	13	6

15. Kako očekujete da će se kreditni standardi koje Vaša banka primjenjuje u odobravanju kredita stanovništvu promijeniti u naredna tri mjeseca?

(u postotcima)

Razdoblja	Ukupni krediti		Stambeni krediti		Potrošački i nenamjenski krediti	
	Neto postotak	Difuzni indeks	Neto postotak	Difuzni indeks	Neto postotak	Difuzni indeks
Q3 2021	13	6	38	19	25	13
Q4 2021	38	19	25	13	38	19
Q1 2022	0	0	0	0	14	7
Q2 2022	-71	-43	-57	-36	-71	-43
Q3 2022	-14	-7	-14	-7	0	0
Q4 2022	-14	-7	-29	-14	-14	-7
Q1 2023	14	7	14	7	14	7
Q2 2023	-13	-6	-13	-6	-13	-6
Q3 2023	-38	-19	-38	-19	-38	-25
Q4 2023	-25	-13	-25	-13	-25	-19
Q1 2024	-13	-6	0	0	-13	-6
Q2 2024	0	0	0	0	0	0
Q3 2024	0	0	0	0	0	0
Q4 2024	13	6	25	13	13	6
Q1 2025	13	6	25	13	0	0
Q2 2025	25	13	25	13	25	13
Q3 2025	13	6	13	6	13	6

*U tablici su prikazani odgovori tekućeg tromjesečja za naredno tromjesečje.

16. Kako očekujete da će se promijeniti potražnja stanovništva za kreditima u Vašoj banci (neovisno o uobičajenim sezonskim fluktuacijama) u naredna tri mjeseca?

(u postocima)

Razdoblja	Ukupni krediti		Stambeni krediti		Potrošački i nenamjenski krediti	
	Neto postotak	Difuzni indeks	Neto postotak	Difuzni indeks	Neto postotak	Difuzni indeks
Q3 2020	0	0	-25	-13	13	6
Q4 2020	0	0	0	0	13	6
Q1 2021	25	13	25	13	25	13
Q2 2021	63	31	63	31	63	31
Q3 2021	38	19	50	25	50	25
Q4 2021	50	25	50	25	50	25
Q1 2022	43	21	43	21	57	36
Q2 2022	-29	-14	0	0	-29	-14
Q3 2022	-14	-7	-29	-14	-14	-7
Q4 2022	43	21	29	14	43	21
Q1 2023	43	21	29	14	43	21
Q2 2023	13	6	50	25	13	6
Q3 2023	-25	-13	-38	-19	-25	-13
Q4 2023	-13	-6	0	0	-13	-6
Q1 2024	50	31	50	25	50	31
Q2 2024	50	25	38	19	50	25
Q3 2024	25	13	25	13	38	19
Q4 2024	38	19	38	19	25	13
Q1 2025	25	13	38	19	13	6
Q2 2025	25	13	25	13	25	13
Q3 2025	13	6	0	0	25	13

*U tablici su prikazani odgovori tekućeg tromjesečja za naredno tromjesečje.