



Centralna banka
BOSNE I HERCEGOVINE
Централна банка
БОСНЕ И ХЕРЦЕГОВИНЕ



SEDMIČNI PREGLED KRETANJA NA GLOBALNIM FINANSIJSKIM TRŽIŠTIMA

11.12.2023. – 15.12.2023.

ODJELJENJE ZA BANKARSTVO, SLUŽBA FRONT OFFICE



Sarajevo, 18.12.2023. godine

SEDMIČNI PREGLED KRETANJA NA GLOBALNIM FINANSIJSKIM TRŽIŠTIMA
11.12.2023. – 15.12.2023.

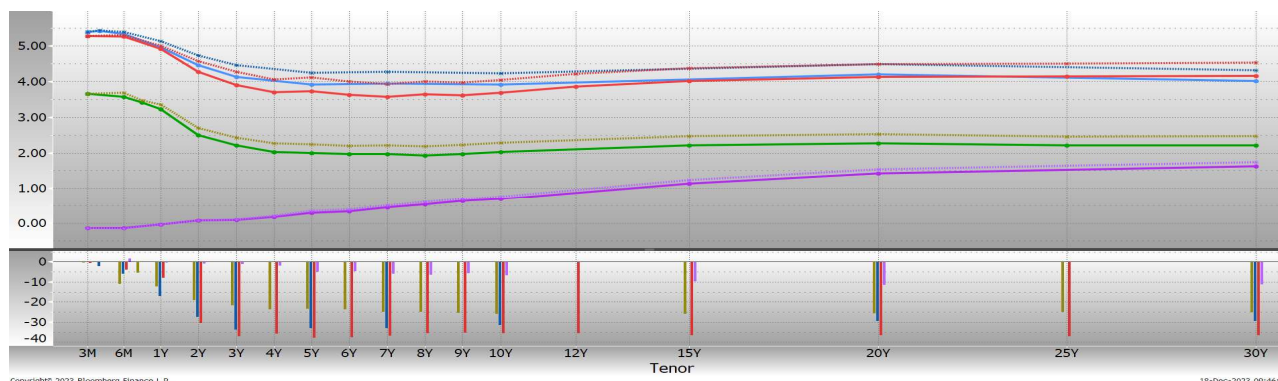
Tabela 1: Prikaz kretanja prinosa na državne obveznice

Prinosi	Eurozona		SAD		Velika Britanija		Japan	
	8.12.23	15.12.23	8.12.23	15.12.23	8.12.23	15.12.23	8.12.23	15.12.23
2 godine	2.69	2.50	4.72	4.44	4.59	4.29	0.09	0.08
5 godina	2.23	2.00	4.24	3.91	4.11	3.74	0.36	0.30
10 godina	2.28	2.02	4.23	3.91	4.04	3.69	0.77	0.70

Tabela 2: Prikaz kretanja prinosa na njemačke Bubillove

Dospijeće	Prinosi	
	8.12.23	15.12.23
3 mjeseca	3.686	3.677
6 mjeseci	3.679	3.568
1 godina	3.386	3.249

Graf 1: Prikaz krivulja prinosa državnih obveznica



Graf prikazuje krive prinosa Njemačke (zelena), SAD (plava), Velike Britanije (crvena) i Japana (ljubičasta) za periode od 3 mjeseca do 30 godina na dane 15.12.2023. (pune linije) i 08.12.2023. godine (isprekidane linije). Na donjem dijelu grafa prikazana je razlika između vrijednosti odgovarajućih prinosa na navedene datume.

EUROZONA

Prinosi obveznica eurozone smanjeni su duž cijele krive, uz nešto izraženiji pad na srednjem i dužem kraju. Prinosi njemačkih obveznica smanjeni su između 19 i 26 baznih poena, a prinosi italijanskih obveznica između 23 i 35 baznih poena. Izraženiji pad prinosa italijanskih obveznica uticao je na to da se razlika između desetogodišnjih njemačkih i italijanskih obveznica smanji na nivo od oko 170 baznih poena, što je najniži nivo od početka septembra. Prošle sedmice tržišta su bila u iščekivanju odluka vodećih centralnih banaka, uključujući ECB. **Sjednica ECB-a održana je u četvrtak, a na njoj je, u skladu s očekivanjima, ECB već drugi put zadržala sve tri glavne kamatne stope nepromijenjenim.** Najavljeno je ubrzanje procesa završetka reinvestiranja sredstava koja dopijevaju po osnovu uvedenog PEPP programa i da je završetak ovog procesa planiran do kraja 2024. godine. U saopštenju nakon sjednice navedeno je da će buduće odluke UV-a osigurati da kamatne stope monetarne politike budu na dovoljno restriktivnim nivoima dok god to bude potrebno. Takođe, ponovljeno je da će se nastaviti pristup koji zavisi od objavljenih podataka u utvrđivanju odgovarajućeg nivoa i trajanja restrikcija. Predsjednica Lagarde upozorila je da „apsolutno ne treba spuštati gard“ i da uopšte nije raspravljano o smanjenju kamatnih stopa. U odnosu na ranija saopštenja ECB-a da se očekuje da inflacija ostane previsoka, predugo, na ovoj sjednici je saopšteno da se očekuje da će inflacija postepeno da se smanjuje tokom naredne godine. Uprkos odbacivanju ideje o početku smanjenja kamatnih stopa

(tokom i nakon sjednice), prinosi obveznica eurozone bilježili su smanjenje jer tržišta očekuju da će ECB u narednoj godini smanjiti kamatne stope 6 puta po 25 baznih poena (ukupno oko 150 baznih poena), dok se očekuje da bi do jula kamatne stope mogle biti smanjene za 100 baznih poena. Nakon sjednice, član UV-a ECB-a, De Galhau, izjavio je da će ECB biti strpljiva. Muller je očekivanja investitora da bi u prvoj polovini sljedeće godine moglo doći do smanjenja kamatnih stopa opisao kao „malo optimistična“ i „malo prerana“. Nagel je izjavio da je ciklus povećanja kamatnih stopa ECB-a vjerovatno završen, ali da je prerano da se razmatraju smanjenja, dok je Centeno mišljenja da bi određivanje datuma za prvo smanjenje kamatnih stopa bilo protivno principu zavisnosti od ekonomskih podataka. **ECB je objavila najnovije kvartalne prognoze koje ukazuju na to da se očekuje da će se inflacija u eurozoni u narednom periodu brže smanjivati (posebno u 2024. godini), dok će ekonomski rast biti slabiji, u poređenju sa prethodnim prognozama.** Po prvi put su objavljene prognoze za 2026. godinu, kad se očekuje da bi stopa inflacije trebala pasti na 1,9 % (blago ispod ciljanih 2 %), a da bi ekonomski rast trebalo da iznosi isto kao i u prethodnoj godini (1,5 %).

Tabela 3: ECB prognoze BDP-a i inflacije

	2023. godina	2024. godina	2025. godina	2026. godina
BDP - najnovija prognoza	0,6%	0,8%	1,5%	1,5%
BDP - prognoza iz septembra	0,7%	1,0%	1,5%	-
INFLACIJA - najnovija prognoza	5,4%	2,7%	2,1%	1,9%
Inflacija - prognoza iz septembra	5,6%	3,2%	2,1%	-

Prema posljednjem istraživanju Bloomberga objavljenom početkom prošle sedmice, ekonomija eurozone u ovoj će godini zabilježiti rast od 0,5 %, u 2024. godini 0,6 %, te 1,3 % u 2025. godini. Vjerovatnoća nastupanja recesije u narednih 12 mjeseci iznosi 63 %. Istovremeno, očekuje se da će godišnja inflacija ove godine iznositi 5,5 % (ranije očekivano 5,6 %), a u 2024. godini 2,6 % (ranije očekivano 2,7 %). Prvo smanjenje kamatnih stopa ECB-a od 25 baznih poena očekuje se u junu naredne godine.

Vlada Njemačke uspjela je da postigne dogovor za budžet za 2024. godinu, u kojem se opredijelila za mjere štednje umjesto obustavljanja „dužničke kočnice“, samonametnute granice za novi dug.

Tabela 4: Kretanje ekonomskih indikatora za eurozonu

Red. br.	Ekonomski indikatori	Očekivanje	Stvarno	Prethodni
			stanje	period
1.	PMI indeks prerađivačkog sektora – EZ (prelim.)	DEC	44,6	44,2
2.	PMI indeks uslužnog sektora – EZ (prelim.)	DEC	49,0	48,7
3.	PMI kompozitni indeks – EZ (prelim.)	DEC	48,0	47,6
4.	Trgovinski bilans – EZ (u milijardama EUR)	OKT	10,0	10,9
5.	Trgovinski bilans – Italija (u milijardama EUR)	OKT	-	4,7
6.	Industrijska proizvodnja – EZ (G/G)	OKT	-4,6%	-6,6%
7.	Troškovi rada – EZ (Q/Q)	III kvartal	-	5,3%
8.	ZEW indeks očekivanog povj. investitora – Njemačka	DEC	9,5	12,8
9.	Stopa inflacije – Francuska (final.)	NOV	3,8%	3,9%
10.	Stopa inflacije – Holandija (final.)	NOV	1,4%	1,4%
11.	Stopa inflacije – Irska (final.)	NOV	2,3%	2,5%
12.	Stopa inflacije – Italija (final.)	NOV	0,7%	0,6%
13.	Stopa inflacije – Španija (final.)	NOV	3,2%	3,3%
14.	Stopa inflacije – Portugal (final.)	NOV	2,3%	2,2%
15.	Javni dug – Italija (u milijardama EUR)	OKT	-	2.867,7
				2.844,1

SAD

Finansijsko tržište u SAD-u protekle sedmice obilježila je **sjednica FOMC-a, na kojoj su, treći put uzastopno, zadržane nepromijenjene kamatne stope, te je nagoviješten pomak ka njihovom smanjenju u 2024. godini.** Odluka da se referentna kamatna stopa zadrži u rasponu od 5,25 % do 5,5 % bila je jednoglasna. Po prvi put od marta 2021. godine, **kreatori monetarne politike projicirali su da neće biti daljih povećanja kamatnih stopa i da je moguće smanjenje za 75 baznih poena naredne godine,** priznajući da se inflacija „smanjila u protekloj godini, ali je i dalje povišena“. Zmijenjena prateća izjava nakon sastanka naglasila je promjenu tona, a zvaničnici su naveli da će pratiti podatke i kretanja kako bi vidjeli da li je prikladno „ikakvo“ dodatno učvršćivanje politike. Objavljeni grafički prikaz (eng. dot plot) pokazao je da osam zvaničnika očekuje manje od tri smanjenja po 25 baznih poena u narednoj godini, dok pet predviđa više. Predsjednik Fed-a, Powell, izjavio je da su zvaničnici spremni na ponovno povećanje ako se vrate inflatorni pritisci, te dodao da su kreatori monetarne politike sada fokusirani na momenat kada da smanje kamatne stope jer inflacija nastavlja da se spušta prema cilju od 2 %. Nakon ovih informacija prinosi američkih obveznica su oštro smanjeni, a tržišni učesnici gotovo sa sigurnošću očekuju smanjenje u martu. Na sedmičnom nivou prinosi na američke državne obveznice smanjeni su između 28 i 33 bazna poena. S druge strane, indeksi dionica su tokom cijele sedmice imali tendenciju rasta, te je Dow Jones indeks krajem sedmice bilježio rekordno visoke nivoe. Pored sjednice, u fokusu tržišnih učesnika bilo je objavljivanje stope inflacije (i osnovna i temeljna u skladu sa očekivanjima).

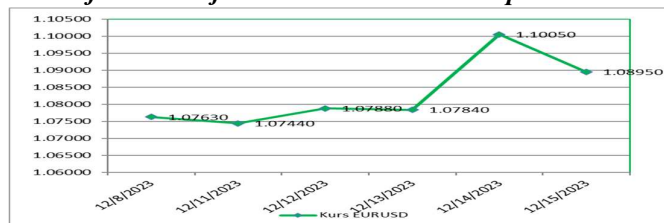
Goldman Sachs je smanjio prognoze vezane za prinose američkih državnih obveznica, navodeći ublažavanje inflatornih pritisaka i rastuća očekivanja za smanjenje kamatnih stopa centralne banke. Navedena banka očekuje da će se prinosi dvogodišnjih obveznica smanjiti na 3,7 % krajem 2024. godine, a da će prinosi desetogodišnjih obveznica iznositi oko 4 %. Glavni razlog za reviziju prognoza proizlazi iz „evoluirajućih“ izgleda inflacije, kao i iz razumijevanja naglasaka koji Fed stavlja na dalje inflatorne izgleda. Ekonomisti iz Goldman Sachsa predviđaju da će Fed pet puta smanjiti stope po 25 baznih poena u narednoj godini i još tri puta u 2025. godini.

Tabela 5: Kretanje ekonomskih indikatora za SAD

Red. br.	Ekonomski indikator		Očekivanje	Stvarno stanje	Prethodni period
1.	Stopa inflacije (G/G)	NOV	3,1%	3,1%	3,2%
2.	Temeljna stopa inflacije (G/G)	NOV	4,0%	4,0%	4,0%
3.	MBA aplikacije za hipotekarne kredite	8. DEC	-	7,4%	2,8%
4.	Indeks proizvođačkih cijena (G/G)	NOV	1,0%	0,9%	1,2%
5.	Inicijalni zahtjevi nezaposlenih za pomoć	9. DEC	220.000	202.000	221.000
6.	Kontinuirani zahtjevi nezaposlenih za pomoć	2. DEC	1.879.000	1.876.000	1.856.000
7.	Maloprodaja (M/M)	NOV	-0,1%	0,3%	-0,2%
8.	Indeks ulaznih cijena (G/G)	NOV	-2,1%	-1,4%	-1,8%
9.	Indeks izlaznih cijena (G/G)	NOV	-5,2%	-5,2%	-4,7%
10.	Obim maloprodaje (M/M)	NOV	-0,1%	0,3%	-0,2%
11.	Industrijska proizvodnja (M/M)	NOV	0,3%	0,2%	-0,9%
12.	Iskorištenost kapaciteta	NOV	79,1%	78,8%	78,7%
13.	PMI indeks prerađivačkog sektora P	DEC	49,5	48,2	49,4
14.	PMI indeks uslužnog sektora P	DEC	50,7	51,3	50,8
15.	PMI kompozitni indeks P	DEC	50,5	51,0	50,7
16.	Budžetski saldo (u mlrd USD)	NOV	-317,0	-314,0	-248,5

USD je deprecirao u odnosu na EUR, te je kurs EURUSD zabilježio rast sa nivoa od 1,0763 na nivo od 1,0895, što predstavlja rast od 1,23% na sedmičnom nivou.

Graf 2: Kretanje kursa EURUSD tokom protekle sedmice



VELIKA BRITANIJA

Protekle sedmice održana je **sjednica BoE, na kojoj je odlučeno da se referentna kamatna stopa zadrži na najvišem nivou u posljednjih 15 godina (5,25 %)**, dok su kreatori monetarne politike istrajali sa svojom porukom „više za duže“ uprkos rastućim tržišnim očekivanjima vezanim za talas smanjenja kamatnih stopa u narednoj godini. MPC BoE glasao je uz omjer glasova 6:3 za zadržavanje referentne kamatne stope na trenutnom nivou, treću sjednicu zaredom. Tri člana MPC BoE su još uvijek podržavala povećanje kamatnih stopa. Istovremeno, BoE je zadržala smjernice da bi kamatne stope trebale biti „dovoljno restriktivne dovoljno dugo“ kako bi obuzdale inflaciju, što je u oštroj suprotnosti sa signalima Fed-a da se kreatori monetarne politike pripremaju za smanjenje kamatnih stopa sljedeće godine. Guverner BoE, Bailey, izjavio je da ima još prostora u borbi za kontrolu inflacije. MPC BoE ponovio je smjernice da bi kamatne stope mogle ponovo porasti “ako budu postojali dokazi o upornijim inflatornim pritiscima“, uz rast cijena koji je i dalje više nego dvostruko veći od ciljanih 2 %. Nakon sjednice, prinosi britanskih državnih obveznica su smanjeni, a na sedmičnom nivou isti su zabilježili smanjenje između 30 i 37 baznih poena. Konfederacija britanske industrije (CBI) predviđa još jednu godinu slabog ekonomskog rasta u 2024. godini, sa prognoziranim rastom od 0,8 %. Očekuje se da će potrošnja stanovništva ostati prigušena zbog viših kamatnih stopa. Uprkos padu inflacije i poboljšanju realnih zarada, očekuje se da će poslovna ulaganja pasti za 5 % u 2024. godini, ograničavajući ekonomski zamah. Iako se predviđa da će se rast BDP-a oporaviti na 1,6 % u 2025. godini, on i dalje zaostaje za nivoima od prije finansijske krize. Prema rezultatima istraživanja Bloomberga za decembar, ekonomski analitičari prognoziraju da će ekonomija Velike Britanije u tekućoj godini zabilježiti ekspanziju po stopi od 0,5 %, dok se za 2024. i 2025. godinu prognoziraju stope od 0,4 % i 1,2 %, respektivno. Prognozirana stopa inflacije za tekuću godinu ostala je nepromijenjena (7,4 %), kao i za narednu godinu (3,1 %). Većina anketiranih ekonomista očekuje da će BoE na decembarskoj sjednici zadržati referentnu kamatnu stopu, dok vjerovatnoća recesije u narednih 12 mjeseci iznosi 58 %.

Tabela 6: Kretanje ekonomskih indikatora za UK

Red. br.	Ekonomski indikatori		Očekivanje	Stvarno stanje	Prethodni period
1.	Zahtjevi nezaposlenih za pomoć (promjena)	NOV	-	16.000	8.900
2.	Prosječne sedmične zarade (G/G)	OKT	7,7%	7,2%	8,0%
3.	Rightmove cijene kuća (G/G)	DEC	-	-1,1%	-1,3%
4.	Industrijska proizvodnja (G/G)	OKT	1,1%	0,4%	1,5%
5.	Prerađivačka proizvodnja (G/G)	OKT	1,9%	0,8%	3,0%
6.	Indeks uslužnog sektora (M/M)	OKT	0,0%	-0,2%	0,2%
7.	Indeks građevinskog sektora (M/M)	OKT	-0,2%	-0,5%	0,4%
8.	Trgovinski bilans (u mlrd GBP)	OKT	-2,15	-4,48	-1,57
9.	GfK indeks potrošačkog povjerenja	DEC	-22	-22	-24
10.	PMI kompozitni indeks P	DEC	51,0	51,7	50,7

Tokom protekle sedmice GBP je deprecirala u odnosu na EUR, pa je kurs EURGBP zabilježio rast sa nivoa od 0,85769 na nivo od 0,85929. GBP je aprecirala u odnosu na USD, pa je kurs GBPUSD zabilježio rast sa nivoa od 1,2549 na nivo od 1,2681.

JAPAN

Iako je nedavna izjava guvernera Uede pokrenula špekulacije o normalizaciji politike, zvaničnici ovu izjavu vide više kao uobičajeno saopštenje, nego kao znak neminovne promjene politike. Dok ispitani ekonomisti očekuju da na zakazanom sastanku neće doći do promjena, razmišljanja o tome kada će do toga doći se razlikuju, a neki smatraju da će to biti tek u aprilu 2024. godine.

Bez obzira na zabrinutost zbog slabe potrošnje, Tankan istraživanje pokazalo je da postoje pozitivni izgledi za privredu Japana. Ovi podaci idu u prilog mogućnosti da BoJ prestane koristiti svoju blagu monetarnu politiku. U međuvremenu, Vlada Japana otkrila je da planira da ponudi desetogodišnje poreske olakšice da bi se podržale investicije u ključnim oblastima, kao što su električna vozila i proizvodnja poluprovodnika. Vladajuća stranka u Japanu, LDP, i njihov koalicioni partner Komeito dogovorili su se o reformisanom planu za obezbjeđivanje poreskih podsticaja za kompanije koje povećavaju plate. Plan proširuje poreske povlastice za velike firme koje povećavaju plate za 7 % i više, sa i do 35 % povećane vrijednosti koju je moguće odbiti od poreza. Nakon sastanaka Fed-a, ECB-a i BoE, pažnja se sada usmjerava na sastanak BoJ. Očekuje se da BoJ odbaci njenu blagu monetarnu politiku, a preko 80 % ekonomista očekuje da će negativne kamatne stope biti ukinute do kraja 2024. godine. Investitori u izjavama traže nagovještaje o tome da li će, i kad tačno, vlasti promijeniti politiku sljedeće godine. Međutim, izgleda da se zvaničnicima BoJ ne žuri da ovog mjeseca odbace negativne kamatne stope jer ne postoji dovoljno dokaza o rastu plata da bi se podržala održiva inflacija.

Premijer Kishida je rekonstruisao Kabinet, zamijenivši četiri ministra koji su među zakonodavcima optuženim za prikrivanje prihoda od događaja za prikupljanje sredstava, uključujući glavnog sekretara Kabineta, Matsuna, i ministra trgovine, Nishimuru.

Tabela 7: Kretanje ekonomskih indikatora za Japan

Red. br.	Ekonomski indikatori	Očekivanje	Stvarno	Prethodni	
			stanje	period	
1.	Monetarna baza M2	NOV	-	2,3%	2,4%
2.	Monetarna baza M3	NOV	-	1,7%	1,8%
3.	Porudžine mašinskih alata (G/G) P	NOV	-	-13,6%	-20,6%
4.	Indeks proizvođačkih cijena (G/G)	NOV	0,1%	0,3%	0,9%
5.	Indeks raspoloženja velikih prerađivačkih firmi	IV kvartal	10	12	9
6.	Indeks raspoloženja velikih uslužnih preduzeća	IV kvartal	27	30	27
7.	Industrijska proizvodnja (G/G) F	OKT	0,9%	1,1%	-4,4%
8.	Iskorištenost kapaciteta (M/M)	OKT	-	1,5%	0,4%
9.	PMI indeks prerađivačkog sektora P	DEC	-	47,7	48,3
10.	PMI indeks uslužnog sektora P	DEC	-	52,0	50,8
11.	Kompozitni PMI indeks P	DEC	-	50,4	49,6
12.	Indeks uslužnog sektora (M/M)	OKT	0,1%	-0,8%	-1,2%

JPY je tokom protekle sedmice aprecirao u odnosu na EUR, te je kurs EURJPY zabilježio pad sa nivoa od 156,05 na nivo od 154,85. JPY je aprecirao i u odnosu na USD, te je kurs USDJPY zabilježio pad sa nivoa 144,95 na nivo od 142,15.

NAFTA I ZLATO


Cijena jednog barela sirove nafte na otvaranju tržišta u ponedjeljak iznosila je 71,23 USD (66,18 EUR).

Cijena nafte početkom prošle sedmice bila je stabilna u iščekivanju objavljivanja najnovijih mjesečnih prognoza Međunarodne agencije za energiju (IEA), OPEC-a i Ministarstva za energiju SAD-a. Investitori su bili fokusirani i na odluke o kamatnim stopama vodećih svjetskih centralnih banaka. Cijena nafte bilježila je volatilna kretanja, te je u utorak zabilježen priličan pad iste na nivo ispod 69 USD (najniži nivo od kraja juna). U srijedu su vijest o značajnom povlačenju sirove nafte iz naftnih rezervi u SAD-u (4,26 miliona barela) i zabrinutost za ponudu ovog energenta nakon napada na tanker u Crvenom moru, uticali na prvobitni rast cijene nafte. OPEC i dalje prognozira značajan manjak ponude od oko 1,8 miliona barela na dnevnom nivou u narednom kvartalu, što je prognoza u suprotnosti sa dodatnim smanjenjem proizvodnje najavljenim prošlog mjeseca. Dalji rast cijene zabilježen je u četvrtak kao reakcija na popratnu izjavu nakon u srijedu završenog sastanka FOMC-a, koja je signalizirala da je ciklus povećanja kamatnih stopa Fed-a završen. Prema podacima EIA, SAD su povećale prognozu proizvodnje nafte za tekuću godinu i očekuju da će se ove godine dostići prosječnih 12,93 miliona barela dnevno, što je povećanje od 300.000 barela dnevno u odnosu na prethodnu prognozu. IEA je smanjila projekciju rasta globalne potražnje za naftom za IV kvartal ove godine za 400.000 barela dnevno. Istraživačka kompanija fokusirana na energetski sektor Rapidan objavila je da će OPEC+ morati pažljivo kontrolisati zalihe još pet godina kako bi se izbjegao „sлом“ cijena sirove nafte.

U nacrtu sporazuma za klimatski samit UN-a COP28 izostavljeno je spominjanje postupnog ukidanja fosilnih goriva zbog protivljenja zemalja koje proizvode naftu i gas, na čelu sa Saudijskom Arabijom. Dokument predlaže akcije za zemlje da smanje emisije na neto nulti nivo do 2050. godine.

Na zatvaranju tržišta u petak, cijena jednog barela sirove nafte iznosila je 71,43 USD (65,56 EUR). Cijena nafte je, nakon sedam sedmica pada, protekle sedmice blago povećana za 0,28%.

Graf 3: Kretanje cijene nafte tokom protekle sedmice



Na otvaranju londonske berze metala u ponedjeljak, cijena jedne fine unce zlata iznosila je 2.004,67 USD (1.862,56 EUR).

Tokom trgovanja u ponedjeljak, cijena zlata je smanjena, te je zabilježen njen najniži nivo na zatvaranju tržišta od 20. novembra tekuće godine. Ovaj pad uslijedio je kao nastavak trenda pada cijene ovog plemenitog metala podstaknutog objavljivanjima podataka sa tržišta rada u SAD-u u sedmici ranije, a što je podrazumijevalo smanjena očekivanja snižavanja kamatnih stopa Fed-a početkom naredne godine. Međutim, cijena zlata počela je da bilježi korekciju na više od utorka i postepeno je rasla naredna dva dana, jer je fokus tržišta bio na očekivanoj odluci o daljoj monetarnoj politici Fed-a na dvodnevnom sastanku završenom u srijedu. Dodatni i najveći dnevni rast od oko 2,7 % zabilježen je u četvrtak. Ovakav rast cijene zlata desio se nakon što je Fed signalizirao promjenu smjera monetarne politike ka smanjenju kamatnih stopa i napuštanju politike agresivnog povećanja kamatnih stopa. Pod uticajem aprecijacije USD, koja je uslijedila nakon komentara predsjednika Fed-a iz Njujorka, Williamsa, cijena ovog plemenitog metala u petak je zabilježila smanjenje u odnosu na prethodni dan. Ipak, uspjela je da se održi iznad nivoa od 2.000 USD po unci. Williams je izjavio da Fed trenutno ne raspravlja o smanjenju kamatnih stopa, smatrajući da je preuranjeno špekulisati o tome, što je u suprotnosti sa očekivanjima tržišta podstaknutim već navedenom odlukom Fed-a.

Na zatvaranju tržišta u petak, cijena jedne fine unce zlata iznosila je 2.019,62 USD (1.853,71 EUR). Cijena zlata je u protekloj sedmici zabilježila rast od 0,75% na sedmičnom nivou.

Graf 4: Kretanje cijene zlata tokom protekle sedmice

