

STATISTIKA PLATNIH TRANSAKCIJA U SISTEMIMA BRUTO PORAVNANJE U REALNOM VREMENU (BPRV) I ŽIRO KLIRING

U toku 2024. godine dostupnost BPRV sistema i Žiro kliring sistema je kako slijedi:

2024	BPRV	Žirokliring
Mjesec	Dostupnost %	
Januar	100,00%	100,00%
Februar	100,00%	100,00%
Mart	100,00%	100,00%
April	100,00%	100,00%
Maj	100,00%	100,00%
Juni	100,00%	100,00%
Juli	100,00%	100,00%
August	100,00%	100,00%
Septembar	100,00%	100,00%
Oktobar	100,00%	100,00%
Novembar	100,00%	100,00%
Decembar	100,00%	100,00%
UKUPNO:	100,00%	100,00%

U toku 2024. godine broj i vrijednost transakcija izvršenih preko BPRV i Žiro kliring sistema Centralne banke Bosne i Hercegovine su kako slijedi:

2024	BPRV		Žiro kliring		Ukupno	
Mjesec	Broj transakcija	Vrijednost u KM	Broj transakcija	Vrijednost u KM	Broj transakcija	Vrijednost u KM
Januar	119.586	11.044.628.862,49	3.883.552	1.848.144.135,01	4.003.138	12.892.772.997,50
Februar	131.959	11.815.396.758,95	4.149.441	2.018.097.625,52	4.281.400	13.833.494.384,47
Mart	135.486	12.244.131.856,68	4.128.819	2.042.031.783,95	4.264.305	14.286.163.640,63
April	147.625	13.338.374.983,74	4.472.522	2.248.097.973,09	4.620.147	15.586.472.956,83
Maj	139.259	12.301.205.700,66	4.272.406	2.104.231.801,52	4.411.665	14.405.437.502,18
Juni	135.004	12.755.138.284,45	4.083.930	2.030.597.943,52	4.218.934	14.785.736.227,97
Juli	151.789	13.827.093.797,84	4.661.804	2.324.509.883,52	4.813.593	16.151.603.681,36
August	141.501	13.166.898.998,32	4.216.653	2.165.788.601,50	4.358.154	15.332.687.599,82
Septembar	141.330	13.154.923.738,36	4.264.088	2.145.329.866,97	4.405.418	15.300.253.605,33
Oktobar	152.821	13.686.804.482,76	4.605.546	2.328.428.392,24	4.758.367	16.015.232.875,00
Novembar	142.571	12.869.396.426,78	4.199.482	2.162.333.920,04	4.342.053	15.031.730.346,82
Decembar	167.427	16.937.229.246,34	4.753.607	2.483.654.498,18	4.921.034	19.420.883.744,52
UKUPNO:	1.706.358	157.141.223.137,37	51.691.850	25.901.246.425,06	53.398.208	183.042.469.562,43

Udio broja i vrijednosti BPRV i Žiro kliring transakcija po mjesecima 2024. godine:

2024	BPRV		Žiro kliring	
Mjesec	Udio u ukupnom broju transakcija	Udio u ukupnoj vrijednosti	Udio u ukupnom broju transakcija	Udio u ukupnoj vrijednosti
Januar	2,99%	85,67%	97,01%	14,33%
Februar	3,08%	85,41%	96,92%	14,59%
Mart	3,18%	85,71%	96,82%	14,29%
April	3,20%	85,58%	96,80%	14,42%
Maj	3,16%	85,39%	96,84%	14,61%
Juni	3,20%	86,27%	96,80%	13,73%
Juli	3,15%	85,61%	96,85%	14,39%
August	3,25%	85,87%	96,75%	14,13%
Septembar	3,21%	85,98%	96,79%	14,02%
Oktobar	3,21%	85,46%	96,79%	14,54%
Novembar	3,28%	85,61%	96,72%	14,39%
Decembar	3,40%	87,21%	96,60%	12,79%
UKUPNO:	3,20%	85,85%	96,80%	14,15%

Pet banaka sa najvećim učešćem u broju transakcija u BPRV i Žiro kliring sistemu učestvuje sa 56,40% u ukupnom broju BPRV i Žiro kliring transakcija. Pet banaka sa najvećim učešćem u vrijednosti transakcija u BPRV i Žiro kliring sistemu učestvuje sa 51,85% u ukupnoj vrijednosti BPRV i Žiro kliring transakcija.

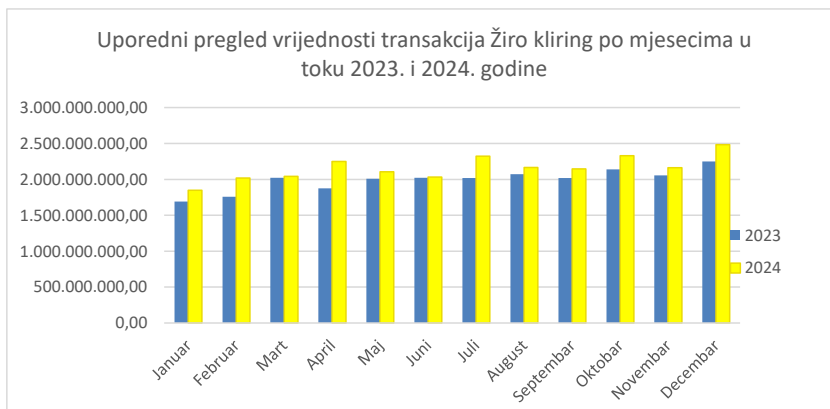
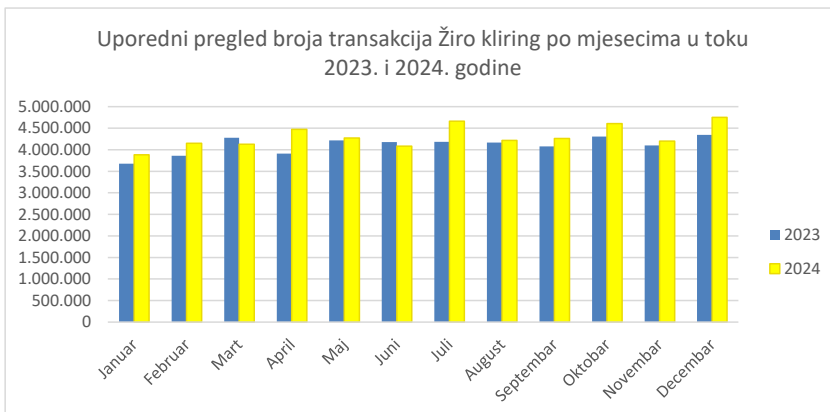
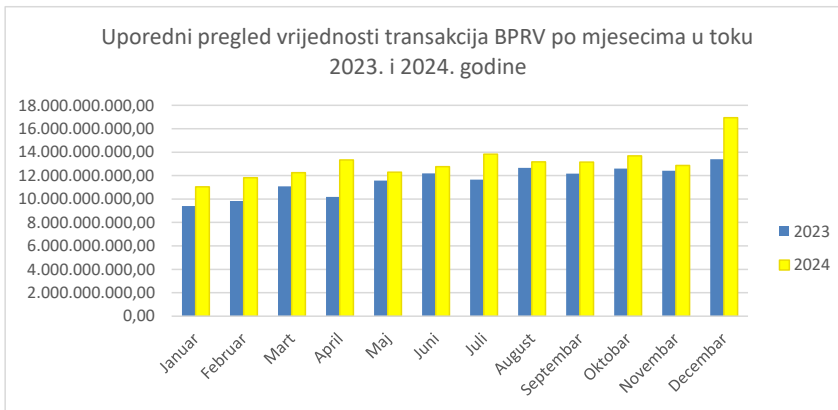
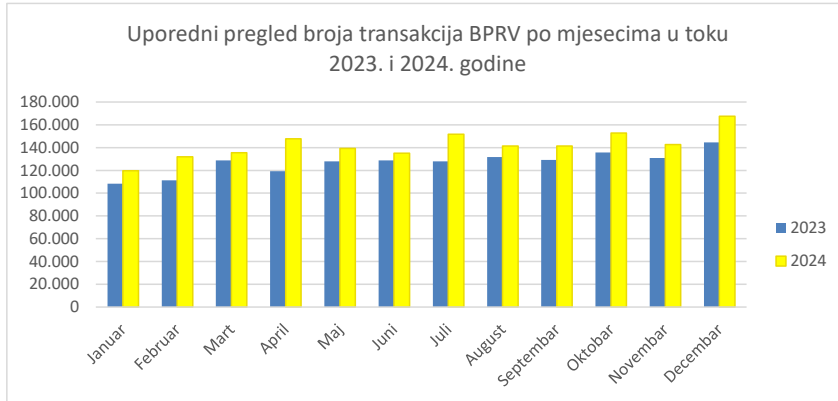
Uporedni relativni pokazatelji broja i vrijednosti transakcija u BPRV i Žiro kliring sistemu tekuće godine u odnosu na prošlu godinu, po mjesecima:

Period 2024/2023	BPRV		Žiro kliring		Ukupno	
	Broj transakcija %	Vrijednost transakcija %	Broj transakcija %	Vrijednost transakcija %	Broj transakcija %	Vrijednost transakcija %
Januar	10,5% povećanje	17,5% povećanje	5,7% povećanje	9,3% povećanje	5,8% povećanje	16,3% povećanje
Februar	18,7% povećanje	20,3% povećanje	7,5% povećanje	14,7% povećanje	7,8% povećanje	19,4% povećanje
Mart	5,2% povećanje	10,5% povećanje	-3,4% smanjenje	1,0% povećanje	-3,2% smanjenje	9,0% povećanje
April	23,7% povećanje	31,1% povećanje	14,4% povećanje	19,9% povećanje	14,7% povećanje	29,4% povećanje
Maj	9,0% povećanje	6,3% povećanje	1,3% povećanje	4,8% povećanje	1,5% povećanje	6,1% povećanje
Juni	4,8% povećanje	4,7% povećanje	-2,3% smanjenje	0,4% povećanje	-2,1% smanjenje	4,1% povećanje
Juli	18,7% povećanje	18,5% povećanje	11,5% povećanje	15,1% povećanje	11,7% povećanje	18,0% povećanje
August	7,4% povećanje	3,9% povećanje	1,2% povećanje	4,5% povećanje	1,4% povećanje	4,0% povećanje
Septembar	9,5% povećanje	8,1% povećanje	4,52% povećanje	6,3% povećanje	4,7% povećanje	7,8% povećanje
Oktobar	12,7% povećanje	8,6% povećanje	6,9% povećanje	8,9% povećanje	7,1% povećanje	8,6% povećanje
Novembar	9,0% povećanje	3,6% povećanje	2,4% povećanje	5,2% povećanje	2,6% povećanje	3,8% povećanje
Decembar	15,8% povećanje	26,5% povećanje	9,4% povećanje	10,4% povećanje	9,7% povećanje	24,2% povećanje

Uporedni agregatni relativni pokazatelji broja i vrijednosti transakcija u BPRV i Žiro kliring sistemu u tekućoj u odnosu na isti period prošle godine:

Period	BPRV		Žiro kliring		Ukupno	
	Broj transakcija %	Vrijednost transakcija %	Broj transakcija %	Vrijednost transakcija %	Broj transakcija %	Vrijednost transakcija %
2024/2023	12,0% povećanje	12,9% povećanje	4,9% povećanje	8,2% povećanje	5,1% povećanje	12,2% povećanje

Grafički prikaz uporednog pregleda broja i vrijednosti transakcija BPRV i Žiro kliring po mjesecima u toku 2023. i 2024. godine:



Godina	Pregled BPRV i žirokliring transakcija po broju transakcija za period od 2001. do 2023.godine			Pregled BPRV i žirokliring transakcija po vrijednosti transakcija za period od 2001. do 2023.godine		
	BPRV	Žirokliring	Ukupno	BPRV	Žirokliring	Ukupno
2001.	332.622	11.583.600	11.916.222	9.701.270.430	7.143.572.885	16.844.843.315
2002.	257.691	15.269.148	15.526.839	13.519.780.127	8.989.891.665	22.509.671.792
2003.	293.847	17.427.404	17.721.251	14.460.652.316	9.882.173.258	24.342.825.574
2004.	480.935	20.761.227	21.242.162	19.178.523.535	9.204.929.257	28.383.452.792
2005.	521.014	22.388.413	22.909.427	27.236.549.476	8.958.333.771	36.194.883.247
2006.	591.823	24.309.113	24.900.936	37.280.188.111	10.447.508.711	47.727.696.822
2007.	704.702	27.662.395	28.367.097	48.174.209.589	12.018.487.131	60.192.696.720
2008.	766.690	28.831.882	29.598.572	57.335.307.266	13.009.210.175	70.344.517.441
2009.	692.669	28.346.898	29.039.567	52.283.260.876	12.174.678.093	64.457.938.969
2010.	713.775	31.060.911	31.774.686	55.281.115.708	12.497.575.624	67.778.691.332
2011.	760.459	31.729.367	32.489.826	63.607.787.849	13.045.683.971	76.653.471.820
2012.	763.522	33.073.839	33.837.361	68.310.225.344	13.223.043.087	81.533.268.431
2013.	773.099	35.026.527	35.799.626	63.231.533.830	13.373.362.917	76.604.896.747
2014.	821.897	37.108.440	37.930.337	73.896.929.048	13.961.185.356	87.858.114.404
2015.	874.575	38.212.073	39.086.648	70.654.654.893	14.451.188.873	85.105.843.766
2016.	935.319	39.068.883	40.004.202	72.871.045.267	15.508.907.743	88.379.953.010
2017.	996.043	40.111.318	41.107.361	79.855.384.343	16.387.864.656	96.243.249.000
2018.	1.067.256	41.266.770	42.334.026	85.393.044.051	17.276.660.857	102.669.704.908
2019.	1.105.320	42.496.286	43.601.606	104.825.511.544	18.220.558.843	123.046.070.387
2020.	1.072.023	42.702.383	43.774.406	87.108.346.289	18.023.966.308	105.132.312.596
2021.	1.236.315	46.735.411	47.971.726	102.287.161.783	20.115.876.728	122.403.038.511
2022.	1.435.980	48.264.255	49.700.235	123.369.551.063	22.455.779.405	145.825.330.468
2023.	1.523.992	49.298.196	50.822.188	139.163.874.491	23.932.250.467	163.096.124.957
Ukupno:	18.721.568	752.734.739	771.456.307	1.469.025.907.228	324.302.689.780	1.793.328.597.008