

## СТАТИСТИКА ПЛАТНИХ ТРАНСАКЦИЈА У СИСТЕМИМА БРУТО ПОРАВНАЊЕ У РЕАЛНОМ ВРЕМЕНУ (БПРВ) И ЖИРО КЛИРИНГ

У току 2026. године доступност БПРВ система и Жиро клиринг система је како слиједи:

2026	BPRV	Žirokliring
Мјесец	Dostupnost %	
Јануар	100,00%	100,00%
Фебруар	100,00%	100,00%
Март	100,00%	100,00%
Април	99,81%	100,00%
Мај	99,46%	100,00%
Јуни	100,00%	100,00%
<b>УКУПНО:</b>	<b>99,88%</b>	<b>100,00%</b>

У току 2026. године број и вриједност трансакција извршених преко БПРВ и Жиро клиринг система Централне банке Босне и Херцеговине су како слиједи:

2026	БПРВ		Жиро клиринг		Укупно	
Мјесец	Број трансакција	Вриједност у КМ	Број трансакција	Вриједност у КМ	Број трансакција	Вриједност у КМ
Јануар	134.318	11.829.155.324,83	3.920.683	2.004.824.284,43	4.055.001	13.833.979.609,26
Фебруар	148.084	12.776.092.259,93	4.369.737	2.217.697.130,36	4.517.821	14.993.789.390,29
Март	167.183	15.854.471.222,07	4.685.257	2.462.925.770,57	4.852.440	18.317.396.992,64
Април	172.321	15.799.632.090,73	4.754.386	2.576.441.462,80	4.926.707	18.376.073.553,53
Мај	157.515	14.697.428.472,25	4.418.440	2.327.215.361,59	4.575.955	17.024.643.833,84
Јуни	171.931	17.519.578.856,61	4.773.189	2.555.109.355,38	4.945.120	20.074.688.211,99
<b>УКУПНО:</b>	<b>951.352</b>	<b>88.476.358.226,42</b>	<b>26.921.692</b>	<b>14.144.213.365,13</b>	<b>27.873.044</b>	<b>102.620.571.591,55</b>

Учешће броја и вриједности БПРВ и Жиро клиринг трансакција по мјесецима 2026. године:

2026	БПРВ		Жиро клиринг	
Мјесец	Учешће у укупном броју трансакција	Учешће у укупној вриједности	Учешће у укупном броју трансакција	Учешће у укупној вриједности
Јануар	3,31%	85,51%	96,69%	14,49%
Фебруар	3,28%	85,21%	96,72%	14,79%
Март	3,45%	86,55%	96,55%	13,45%
Април	3,50%	85,98%	96,50%	14,02%
Мај	3,44%	86,33%	96,56%	13,67%
Јуни	3,48%	87,27%	96,52%	12,73%
<b>УКУПНО:</b>	<b>3,41%</b>	<b>86,22%</b>	<b>96,59%</b>	<b>13,78%</b>

Пет банака са највећим учешћем у броју трансакција у БПРВ и Жиро клиринг систему учествује са 55,77% у укупном броју БПРВ и Жиро клиринг трансакција. Пет банака са највећим учешћем у вриједности трансакција у БПРВ и Жиро клиринг систему учествује са 50,26% у укупној вриједности БПРВ и Жиро клиринг трансакција.

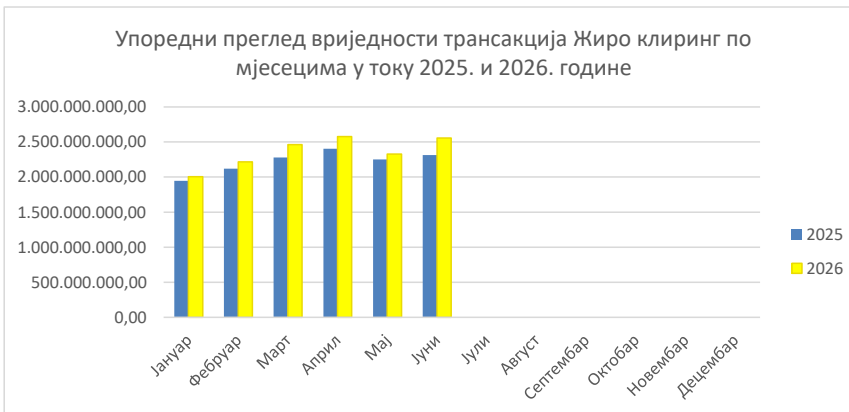
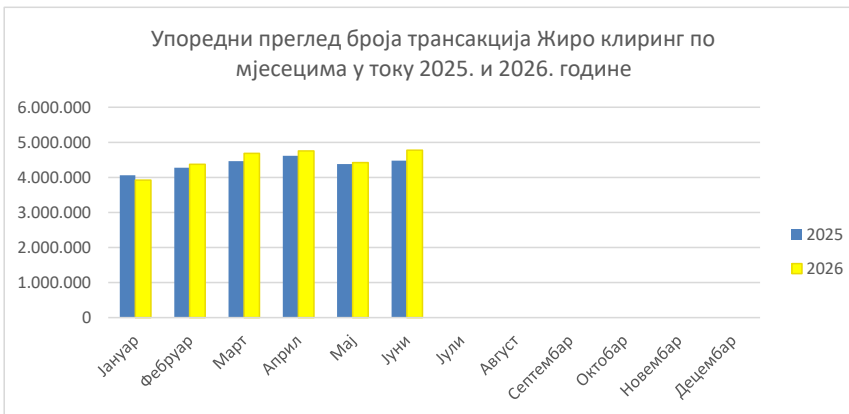
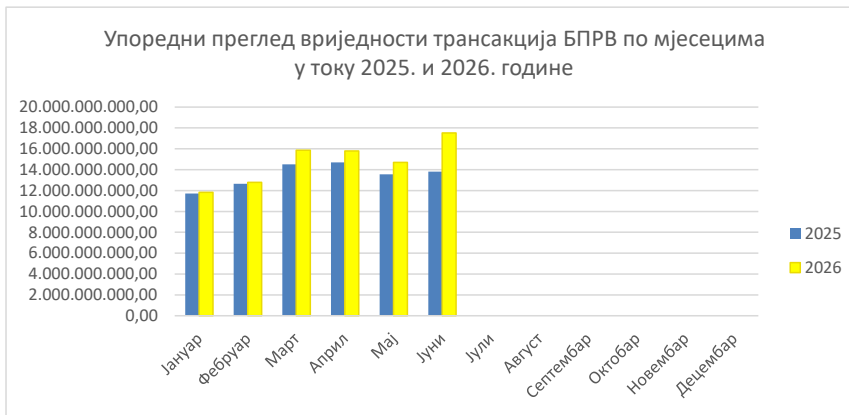
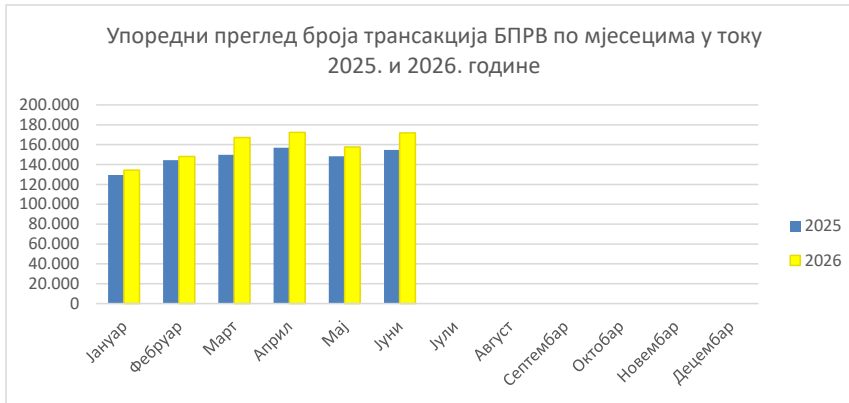
Упоредни релативни показатељи броја и вриједности трансакција у БПРВ и Жиро клиринг систему текуће у односу на прошлу годину, по мјесецима:

Период 2026/2025	БПРВ		Жиро клиринг		Укупно	
	Број трансакција %	Вриједност трансакција %	Број трансакција %	Вриједност трансакција %	Број трансакција %	Вриједност трансакција %
Јануар	3,8% повећање	1,0% повећање	-3,4% смањење	3,1% повећање	-3,2% смањење	1,3% повећање
Фебруар	2,5% повећање	1,0% повећање	2,2% повећање	4,6% повећање	2,2% повећање	1,5% повећање
Март	11,6% повећање	9,3% повећање	4,9% повећање	8,1% повећање	5,1% повећање	9,1% повећање
Април	9,8% повећање	7,6% повећање	3,0% повећање	7,1% повећање	3,3% повећање	7,5% повећање
Мај	6,3% повећање	8,4% повећање	0,8% повећање	3,4% повећање	1,0% повећање	7,7% повећање
Јуни	11,2% повећање	26,8% повећање	6,6% повећање	10,4% повећање	6,7% повећање	24,4% повећање

Упоредни агрегатни релативни показатељи броја и вриједности трансакција у БПРВ и Жиро клиринг систему у текућој у односу на исти период прошле године:

Период	БПРВ		Жиро клиринг		Укупно	
	Број трансакција %	Вриједност трансакција %	Број трансакција %	Вриједност трансакција %	Број трансакција %	Вриједност трансакција %
2026/2025	7,7% повећање	9,3% повећање	2,5% повећање	6,2% повећање	2,6% повећање	8,9% повећање

Графички приказ упоредног прегледа броја и вриједности трансакција БПРВ и Жиро клиринг по мјесецима у току 2025. и 2026. године:



Година	Преглед БПРВ и жиро клиринг трансакција по броју трансакција за период од 2001. до 2025.године			Преглед БПРВ и жиро клиринг трансакција по вриједности трансакција за период од 2001. до 2025.године		
	БПРВ	Жиро клиринг	Укупно	БПРВ	Жиро клиринг	Укупно
2001.	332.622	11.583.600	11.916.222	9.701.270.430	7.143.572.885	16.844.843.315
2002.	257.691	15.269.148	15.526.839	13.519.780.127	8.989.891.665	22.509.671.792
2003.	293.847	17.427.404	17.721.251	14.460.652.316	9.882.173.258	24.342.825.574
2004.	480.935	20.761.227	21.242.162	19.178.523.535	9.204.929.257	28.383.452.792
2005.	521.014	22.388.413	22.909.427	27.236.549.476	8.958.333.771	36.194.883.247
2006.	591.823	24.309.113	24.900.936	37.280.188.111	10.447.508.711	47.727.696.822
2007.	704.702	27.662.395	28.367.097	48.174.209.589	12.018.487.131	60.192.696.720
2008.	766.690	28.831.882	29.598.572	57.335.307.266	13.009.210.175	70.344.517.441
2009.	692.669	28.346.898	29.039.567	52.283.260.876	12.174.678.093	64.457.938.969
2010.	713.775	31.060.911	31.774.686	55.281.115.708	12.497.575.624	67.778.691.332
2011.	760.459	31.729.367	32.489.826	63.607.787.849	13.045.683.971	76.653.471.820
2012.	763.522	33.073.839	33.837.361	68.310.225.344	13.223.043.087	81.533.268.431
2013.	773.099	35.026.527	35.799.626	63.231.533.830	13.373.362.917	76.604.896.747
2014.	821.897	37.108.440	37.930.337	73.896.929.048	13.961.185.356	87.858.114.404
2015.	874.575	38.212.073	39.086.648	70.654.654.893	14.451.188.873	85.105.843.766
2016.	935.319	39.068.883	40.004.202	72.871.045.267	15.508.907.743	88.379.953.010
2017.	996.043	40.111.318	41.107.361	79.855.384.343	16.387.864.656	96.243.249.000
2018.	1.067.256	41.266.770	42.334.026	85.393.044.051	17.276.660.857	102.669.704.908
2019.	1.105.320	42.496.286	43.601.606	104.825.511.544	18.220.558.843	123.046.070.387
2020.	1.072.023	42.702.383	43.774.406	87.108.346.289	18.023.966.308	105.132.312.596
2021.	1.236.315	46.735.411	47.971.726	102.287.161.783	20.115.876.728	122.403.038.511
2022.	1.435.980	48.264.255	49.700.235	123.369.551.063	22.455.779.405	145.825.330.468
2023.	1.523.992	49.298.196	50.822.188	139.163.874.491	23.932.250.467	163.096.124.957
2024.	1.706.358	51.691.850	53.398.208	157.141.223.137	25.901.246.425	183.042.469.562
2025.	1.868.624	53.896.095	55.764.719	169.253.892.737	28.026.963.422	197.280.856.159
<b>Укупно:</b>	<b>22.296.550</b>	<b>858.322.684</b>	<b>880.619.234</b>	<b>1.795.421.023.102</b>	<b>378.230.899.627</b>	<b>2.173.651.922.730</b>