



Centralna banka
BOSNE I HERCEGOVINE
Централна банка
БОСНЕ И ХЕРЦЕГОВИНЕ

Мјесечни економски
преглед
НОВЕМБАР 2023



Centralna banka
BOSNE I HERCEGOVINE
Централна банка
БОСНЕ И ХЕРЦЕГОВИНЕ

Мјесечни економски
преглед
НОВЕМБАР 2023

Садржај:

УВОДНИ САЖЕТАК.....	4
Г01: Билансна актива зоне евра и референтна стопа на депоновања код ЕЦБ-а	5
Г02: Стопа приноса до доспјећа на тржишту десетогодишњих обвезница	5
Г03: Годишње промјене укупне, базне инфлације и цијена услуга у зони евра и одабраним земљама.....	5
Г04: Допринос годишњој промјени просјечних потрошачких цијена	6
Г05: Спољни дуг сектора владе, индиректни порези	6
Г06: Мјесечне промјене индиректних пореза	6
Г07: Реални индекс промета трговине на мало.....	7
Г08: Ноћења домаћих и страних туриста	7
Г09: Годишње промјене вриједности извоза према главним трговинским партнерима	7
Г10: Извоз према главним групама производа, годишње промјене	8
Г11: Увоз према главним групама производа, годишње промјене	8
Г12: Каматна стопа на новоуговорене депозите	8
Г13: Депозити у бх. банкама	9
Г14: Просјечна средства на рачуну резерви код ЦББХ и имплицитна стопа.....	9
Г15: Девизне резерве и покриће валутног одбора	9
Г16: Планирана отплата спољног дуга за 2024. годину	10
Г17: Резервни новац и монетарна мултипликација.....	10
Г18: Стопа приноса до доспјећа на тржишту десетогодишњих обвезница ФБиХ	10

Уредништво:

- мр Елма Хасановић
- мр Емина Милишић

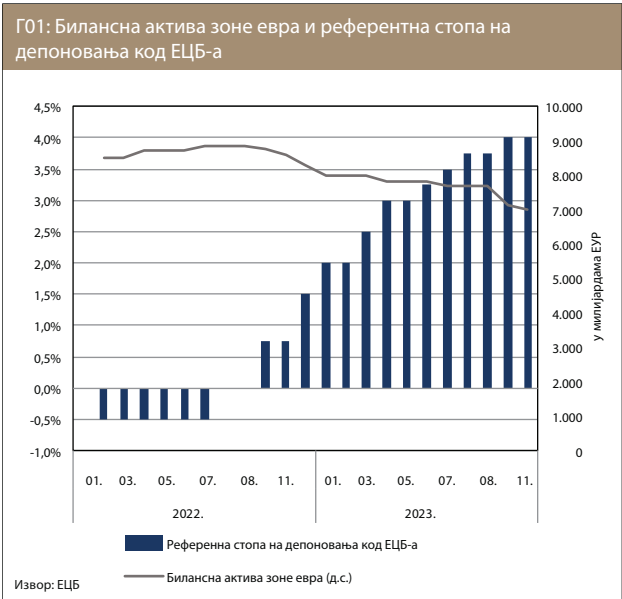
УВОДНИ САЖЕТАК

Смањење активе ЕЦБ-а, уз претходни раст референтне каматне стопе, и даље поштравају услове финансирања у зони евра и неповољно утичу на потражњу (Графикон 1). Као посљедица јаких рецесионих притисака у новембру су стопе приноса до доспјећа на десетогодишње обвезнице земаља зоне евра нагло пале (Графикон 2). Настављено је смањење стопе укупне инфлације у зони евра (Графикон 3).

У БиХ, базна и укупна инфлација имају опадајући тренд, с тим да је базна инфлација и даље изнад стопе укупне инфлације (Графикон 4). Смањена је наплата прихода од индиректних пореза на мјесечном нивоу, али без негативног утицаја на сервисирање спољног дуга (Графикон 5). Мјесечни пад прихода од индиректних пореза у новембру посљедица је дијелом базног ефекта али и високог износа укупних поврата индиректних пореза (Графикон 6). Реални индекс промета трговине на мало расте већ трећи узастопни мјесец (Графикон 7). Број ноћења домаћих и страних туриста у првих девет мјесеци већи је него у истом периоду претходне двије године (Графикон 8). Годишње стопе раста указују на наставак тренда пада и увоза и извоза. Највећи допринос паду извоза дао је извоз базних метала, с обзиром је у новембру дошло до прекида рада једног од највећих постројења за производњу и обраду базних метала (Графикони 9 и 10). Пад вриједности увоза посљедица је пада вриједности увоза нафте и нафтних деривата (Графикон 11).

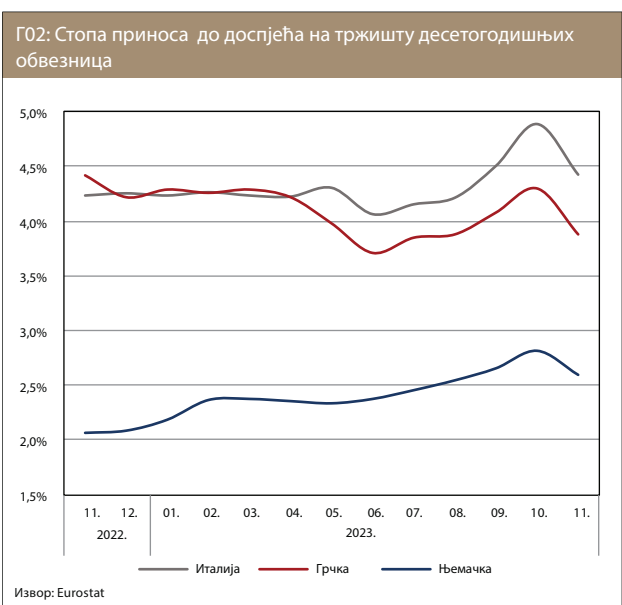
Каматне стопе на депозите становништва наставиле су расти, а на годишњем нивоу, порасли су и новоуговорени депозити становништва (Графикон 12). Највећи дио мјесечног раста укупних депозита у новембру односи се на раст депозита нефинансијских приватних предузећа (Графикон 13). Наставак раста просјечне обавезне резерве, као и незнатно смањење просјечних средстава изнад обавезне резерве нису значајно утицали на висину имплицитне стопе обавезне резерве (Графикон 14). Услијед већег мјесечног смањења монетране пасиве у односу на забиљежено мјесечно смањење девизних резерви, коефицијент покрића валутног одбора је повећан (Графикон 15).

Према плану отплате спољног дуга за 2024. годину, највећи утицај на девизне резерве се може очекивати у другом и четвртном кварталу (Графикон 16). Пад резервног новца, услијед смањења готовине изван монетарних власти, и раст монетарног агрегата М2 проузроковали су мјесечно повећање монетарног мултипликатора (Графикон 17). Стопе приноса до доспјећа на тржишту шестомјесечних трезорских записа Републике Српске и Федерације Босне и Херцеговине су се изједначиле, а порасле су и стопе приноса до доспјећа и у вишим рочним сегментим јавног дуга Федерације Босне и Херцеговине (Графикон 18). депозита у домаћој и иностраној валути (Графикон 18).

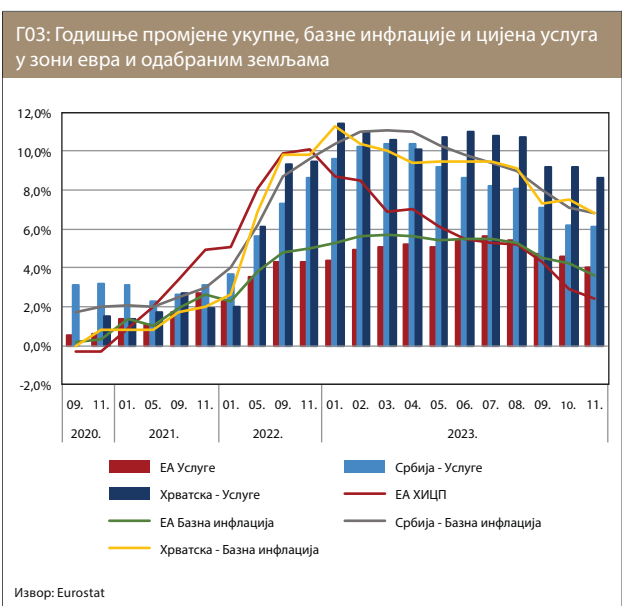


Кључне каматне стопе у зони евра остале су непромијењене у односу на посљедње повећање из септембра 2023. године.

И даље се на продукцију зоне евра наставља снажана трансмисија претходних повећања кључних каматних стопа на економију, што подразумева поштравање услова финансирања који неповољно утичу на потражњу. Осим тога, ЕЦБ се одлучила и за сљедећи корак у смањивању своје билансне активе. У првој половини 2024. године и даље ће се у потпуности реинвестирати главнице доспјелих вриједносних папира купљених у склопу хитног програма куповине због пандемије (ПЕПП). У другој половини године мјесечно ће се смањивати портфељ ПЕПП-а за просјечно 7,5 милијарди ЕУР. У односу на исти период претходне године билансна актива ЕЦБ смањена је за 20%.

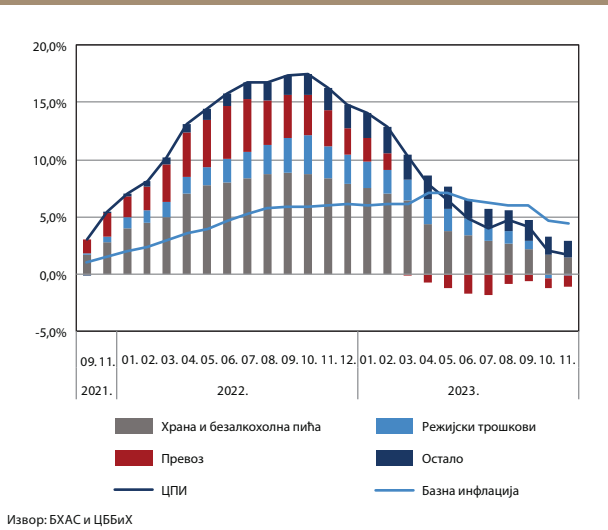


Након прошлогјесечног општег раста у новембру су приноси на тржишту десетогодишњих обвезница у скоро свим земаљама Европске уније нагло пали. Неки од разлога пада приноса на овоме тржишту су пад инфлације, стагнација референтних каматних стопа ЕЦБ, као и још увијек јаки рецесиони притисци који доприносе одржавњу инверзне криве приноса. Распон у приносима у односу на приносе на њемачке десетогодишње обвезнице је смањен (у односу на претходни мјесец), али још увијек је релативно висок, 65 б.п. (просјек за ЕУ). Аустрија и нордијске земље су већ у рецесији, а од четири велике европске економије највећу вјероватноћу да уђе у рецесију имају Француска и Њемачка чији је реални БДП у трећем кварталу смањен за 0,1% (q/q-1).



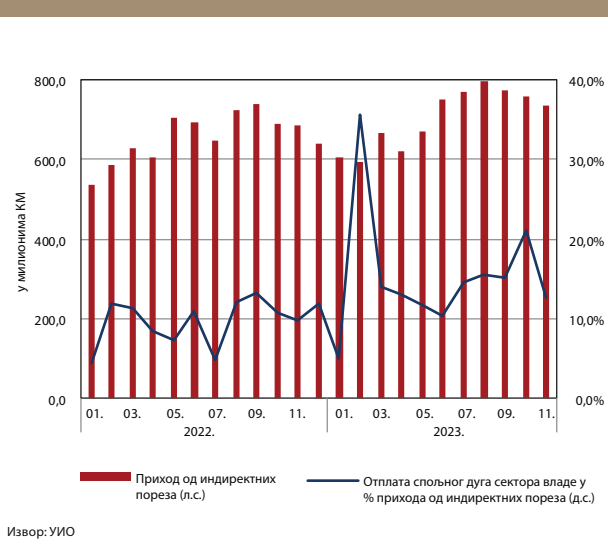
У новембру 2023. године у зони евра годишња стопа раста цијена досегла је ниво од 2,4%, али је стопа раста цијена услуга надмашила раст укупне и базне инфлације за 1,6 и 0,4 пп респективно. Ипак, у односу на исти мјесец претходне године, раст цијена услуга је био нижи за 0,3 пп. Иако су се кретања цијена у протеклом периоду стабилизовала и даље је присутна значајна хетерогеност међу чланицама зоне евра, а чак дванаест земаља је у новембру забиљежило стопу инфлације изнад 4%, а Румунија и Мађарска стопу базне инфлације око 10%. Неизвјесност која се везује за актуелне геополитичке околности и проблеми са ланцима обезбјеђења могу бити окидач за даље убрзавање ценовне динамике. На динамику стабилизације цијена у зони евра може утицати и укидање владиних субвенција на гас, електричну енергију и храну.

Г04: Допринос годишњој промјени просјечних потрошачких цијена



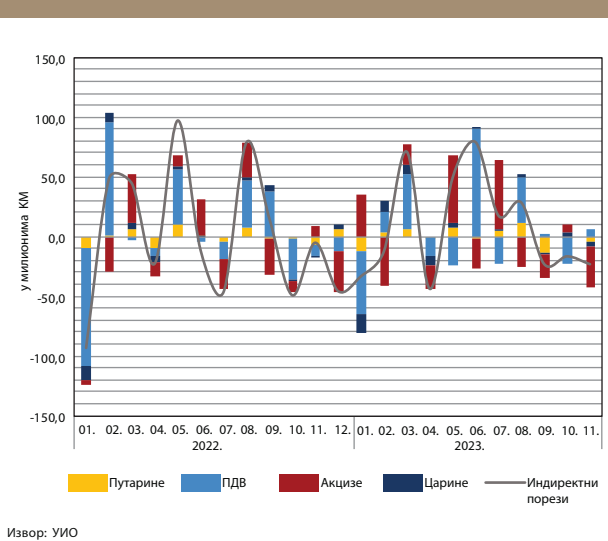
Након врхунца који је стопа раста базе инфлације досегла у мају 2023. године, у новембру је база инфлација износила 4,4%, што је и даље значајно изнад стопе раста укупних цијена (2,7 пп). Док најзначајније категорије потрошачке корпе у новембру 2023. године, у поређењу са истим мјесецем претходне године, биљеже нижи допринос укупном расту цијена нешто већи допринос расту цијена забиљежен је за три категорије потрошачке корпе: алкохолна пића и дуван, услуге здравства и категорију осталих производа и услуга. Највише годишње стопе раста цијена у новембру забиљегене су за категорију хране и безалкохолних пића (4,14%), алкохолна пића и дуван (4,79%), услужне дјелатности - услуге ресторана и хотела (7,3%) те остале производе и услуге (8,9%).

Г05: Спољни дуг сектора владе, индиректни порези



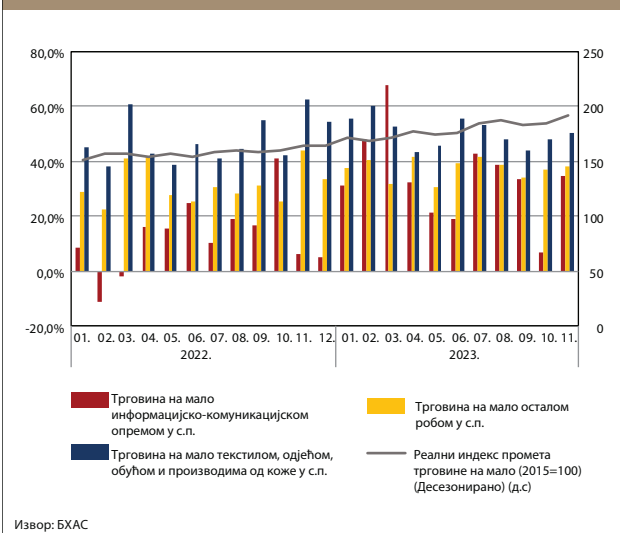
Настављен је тренд смањења нето наплате прихода од индиректних пореза у номиналним износима у новембру, на мјесечном нивоу, углавном као резултат успоравања инфлације у БиХ. Наплата прихода по овом основу је стабилна и осигурава одрживост сервисирања спољног дуга сектора генералне владе. У једанаест мјесеци текуће године за сервисирање спољног дуга сектора генералне владе издвојено је 1,18 милијарди КМ што представља 15,2% од укупног износа прихода од индиректних пореза наплаћених у једанаест мјесеци текуће године. У новембру је отплаћено 93,1 милиона КМ, што је 12,7% изражено у процентима прихода од индиректних пореза за наведени мјесец.

Г06: Мјесечне промјене индиректних пореза



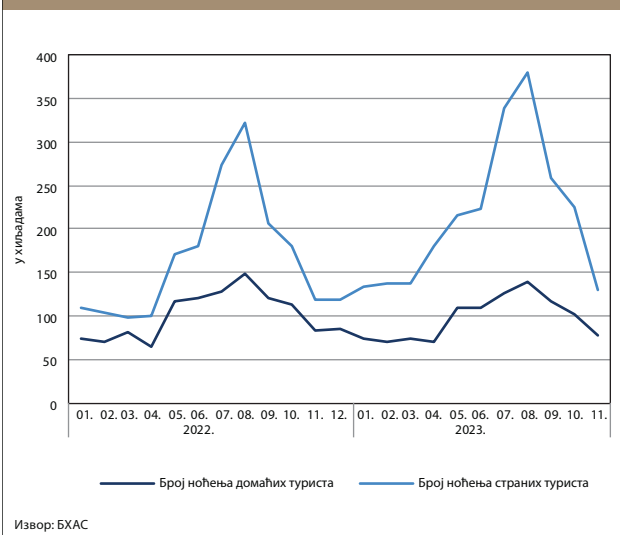
У новембру је забиљеген мјесечни пад нето наплате прихода од индиректних пореза (-3,0%), првенствено услјед високе основице у претходном мјесецу али и услјед високог износа укупних поврата који су у новембру били већи за 8,7% у односу на претходни мјесец. Мјесечни пад нето прихода долази од свих категорија индиректних пореза изузев ПДВ-а, који је забиљежио мјесечни раст од 1,2%. Најзначајнији мјесечни пад прихода је забиљеген код акциза (34,7 милиона КМ). Главни узрок за наведени пад прихода од акциза је слабија наплата акциза на дуван, као и једнократни поврат плаћене акцизе на оштећене маркице за цигарете у износу од 16,0 милиона КМ. У кумулативу, за једанаест мјесеци текуће године, нето приходи од индиректних пореза су износили 7,74 милијарди КМ, што представља раст од 503,4 милиона КМ (7,0%) на годишњем нивоу.

G07: Реални индекс промета трговине на мало



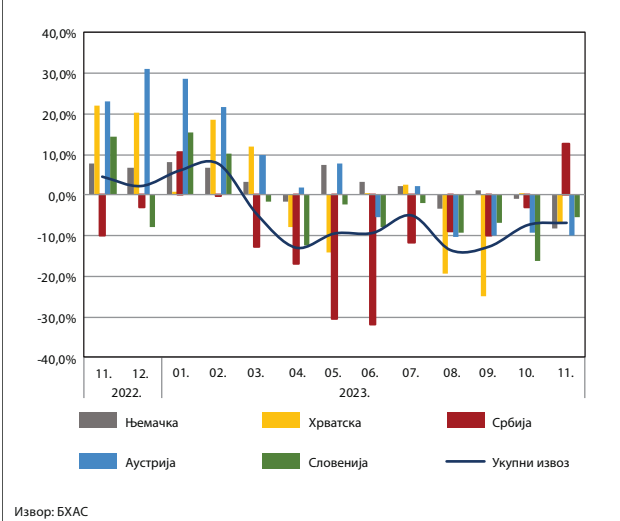
У новембру 2023. године је настављен узастопни тромјесечни раст реалног индекса промета трговине. У односу на исти мјесец претходне године забиљежен је годишњи раст од 16,3%. Тренд снажног годишњег раста забиљежен је за дјелатност трговине на мало текстилом, одјећом, обућом и производима од коже (50,5%), трговину на мало информацијско-комуникацијском опремом (34,7%) као и дјелатности трговине на мало осталом робом (37,9%). У новембру 2023. године је само дјелатност Трговина на мало књигама, новинама, музичким и видеозаписима у с.п. забиљежила пад на годишњем нивоу (2,2%).

G08: Ноћења домаћих и страних туриста



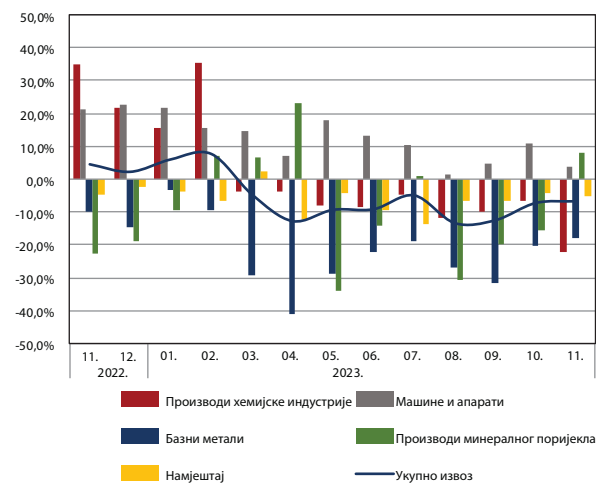
У новембру 2023. године, посматрано на годишњем нивоу настављен је тренд раста укупног броја ноћења који су остварили туристи у БиХ (3,0%). Према службеним евиденцијама укупан број реализованих ноћења за првих једанаест мјесеци 2023. године је премашио резултат остварен у претходне двије године. Истовремено су у новембру 2023. године, у односу на исти мјесец претходне године, ноћења страних туриста забиљежила раст од 9,2%, а ноћења домаћих туриста смањење (5,9%) и континуиран пад у последњих седам мјесеци. Највећи број ноћења у посматраном периоду остварили су туристи из Хрватске (23,2%), Србије (12,7%), Словеније (8,4%) и Турске (11,0%)

G09: Годишње промјене вриједности извоза према главним трговинским партнерима



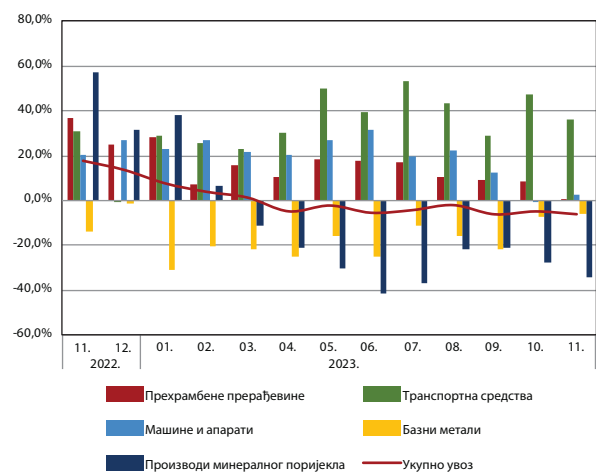
ЕУ традиционално представља најзначајније извозно тржиште за БиХ производе, на које се у новембру 2023. године односило 71,5% укупног извоза робе. Посматрано према земљама, БиХ је у истом мјесецу највише извозила у Њемачку (224,5 милиона КМ), Хрватску (198,4 милиона КМ), Србију (197,3 милиона КМ) и Аустрију (143,5 милиона КМ). С обзиром да базни метали представљају извозно најзначајнију групу производа, застој у производњи у једном од највећих БиХ произвођача, додатно је утицао на смањење извоза. У новембру је извоз у Аустрију забиљежио годишњи пад од 10,0%, Њемачку 8,4%, Хрватску 6,9% и Словенију 5,5%, док је извоз робе у Србију на годишњем нивоу порастао за 12,4%.

Г10: Извоз према главним групама производа, годишње промјене



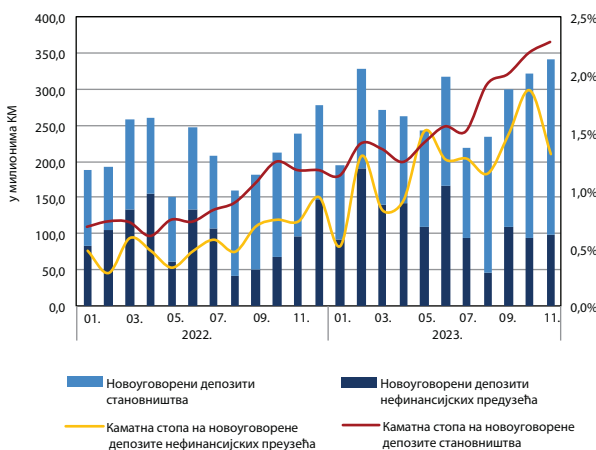
Извоз робе из БиХ у новембру текуће године је забиљежио годишњи пад девети мјесец у низу (6,9%). Вриједност извоза је износила 1,41 милијарду КМ, а највећи допринос годишњем паду вриједности извоза забиљежен је код извоза базних метала који су у новембру забиљежили пад од 17,8%. Поред израженог тренда негативних годишњих стопа раста ове групе производа услед слабе потражње и пада берзанских цијена метала, додатни импулс паду вриједности извоза забиљежен је услед једномјесечног прекида рада једног од највећих постројења за производњу и обраду базних метала. Поред наведених, пад вриједности је забиљежен и код извоза производа хемијске индустрије (22,1%), као и намјештаја (5,3%). С друге стране, годишњи раст вриједности забиљежио је извоз производа минералног поријекла (8,2%) и машина и апарата (3,6%).

Г11: Увоз према главним групама производа, годишње промјене



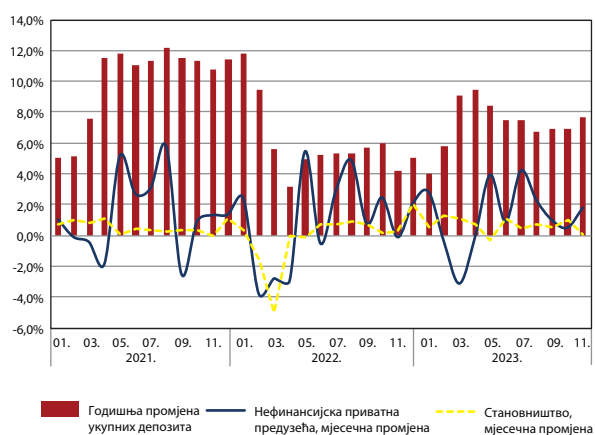
Вриједност увезене робе у БиХ у новембру 2023. године је износила 2,33 милијарде КМ, што представља пад од 6,3% у односу на исти мјесец претходне године. Годишњи пад вриједности увоза је последица пада увоза производа минералног поријекла, првенствено нафте и нафтних деривата (34,5%), као и базних метала (6,2%) услед велике увозно-извозне зависности када је ова група производа у питању. С друге стране, настављен је тренд изразито високих годишњих стопа раста увоза транспортних средстава (36,0%), а раст су забиљежиле и машине и апарати (2,8%). Увоз производа хемијске и прехранбене индустрије је био незнатно изнад прошлогодишњег нивоа.

Г12: Каматна стопа на новоуговорене депозите



Укупна каматна стопа на кредите нефинансијским предузећима благо је смањена у односу на претходни мјесец, а каматна стопа на кредите становништву је остала на истом нивоу. Највише је смањена каматна стопа на кредите нефинансијским предузећима са периодом фиксације каматне стопе од једне до пет година. Са аспекта каматне стопе на новоуговорене депозите нефинансијских предузећа трошкови финансирања банака су смањени, а на тржишту депозита становништва настављен је тренд раста каматних стопа. Раст пасивних каматних стопа подстакao је промјене у новоуговореним депозитима становништва, који су на годишњем нивоу порасли за 70%. Пасивне каматне стопе у БиХ су и даље значајно мање од просјечних у зони евра.

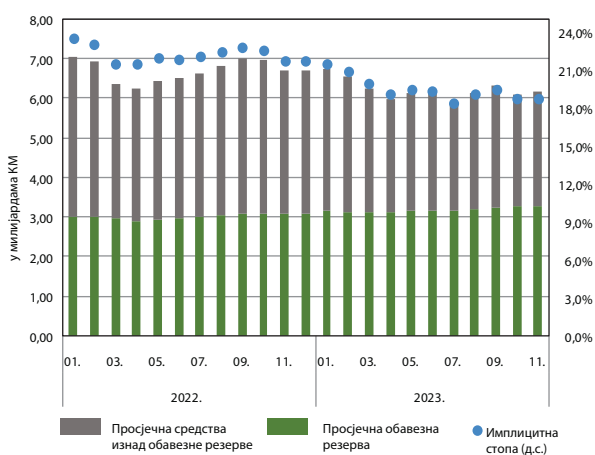
Г13: Депозити у бх. банкама



Извор: ЦББиХ

У новембру је први пут послје пет мјесеци остварен изузетно низак раст депозита становништва, што је утицало на успоравање раста укупних депозита (0,2%). Највећи дио мјесечног раста укупних депозита сконцентрисан је у сектору нефинансијских приватних предузећа. Допринос сектора генералне владе мјесечној промјени укупних депозита је негативан, као и сектора осталих финансијских институција. Новембарски мјесечни кредитни раст (0,5%) је већи од раста депозита, и након прошломјесечне стагнације кредити нефинансијским приватним предузећима су поново у порасту. Годишња промјена кредита и депозита од 6,1% и 7,7% респективно је значајно изнад просјечног раста ових тржишта у зони евра.

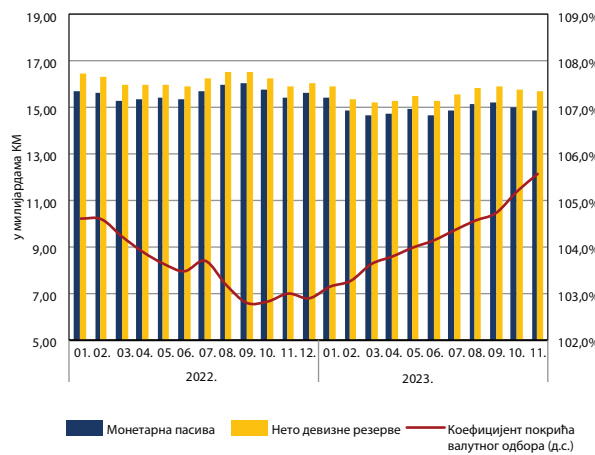
Г14: Просјечна средства на рачуну резерви код ЦББХ и имплицитна стопа



Извор: ЦББиХ

Седми мјесец узастопно просјечна обавезна резерве забиљежила је раст, који је у новембру 2023. године износио 25,22 милиона КМ. Истовремено је забиљежено незнатно мјесечно смањење просјечних средстава изнад обавезне резерве за 16,16 милиона КМ, што није значајно утицало на кретање имплицитне стопе обавезне резерве која је у новембру у просјеку износила 18,75%. Посматрано на годишњем нивоу основица за обрачун обавезне резерве у домаћој валути је већа за 1,44 милијарде КМ и забиљежила је стабилан мјесечни раст од маја 2023. године. Укупна држања на рачунима резерви код ЦББХ на крају мјесеца износила су 6,15 милијарди КМ. У посматраном периоду ЦББХ није мијењала стопу обавезне резерве нити накнаде које обрачунава на обавезну резерву и средства изнад обавезне резерве.

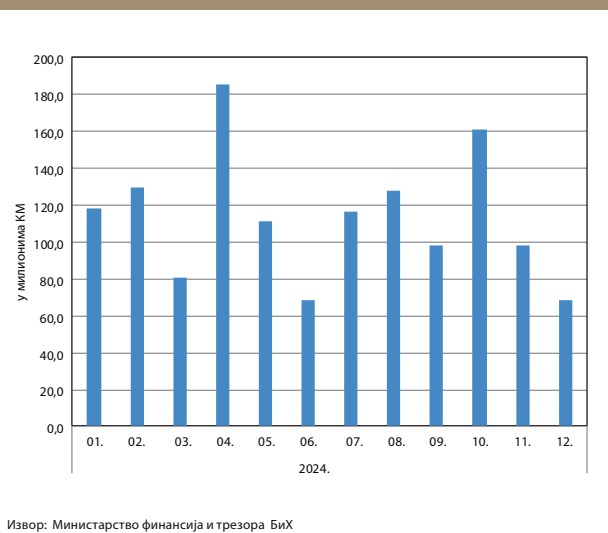
Г15: Девизне резерве и покриће валутног одбора



Извор: ЦББиХ

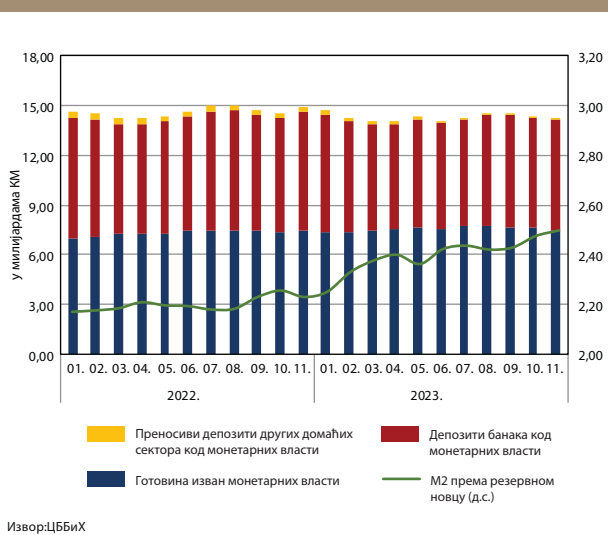
У новембру је забиљежен мјесечни пад девизних резерви од 83,2 милиона КМ те је стање девизних резерви крајем мјесеца износило 15,68 милијарди КМ. Посматрано на годишњем нивоу, девизне резерве су значајно ниже у односу на исти мјесец претходне године (за 222,12 милиона КМ). Негативан мјесечни тренд у кретању девизних резерви у значајној мјери је резултат оствареног негативног салда купопродаје КМ са интерним депонентима и комерцијалним банакама. На отплату вањског дуга у новембру 2023. године се односило 93,1 милиона КМ. Позиција осталих промјена девизних резерви је и у новембру забиљежила позитиван мјесечни тренд. Услијед већег смањења монетране пасиве у односу на забиљежено мјесечно смањење девизних резерви коефицијент покрића валутног одбора је повећан у односу на претходни мјесец и износио је 105,5%

Г16: Планирана отплата спољног дуга за 2024. годину



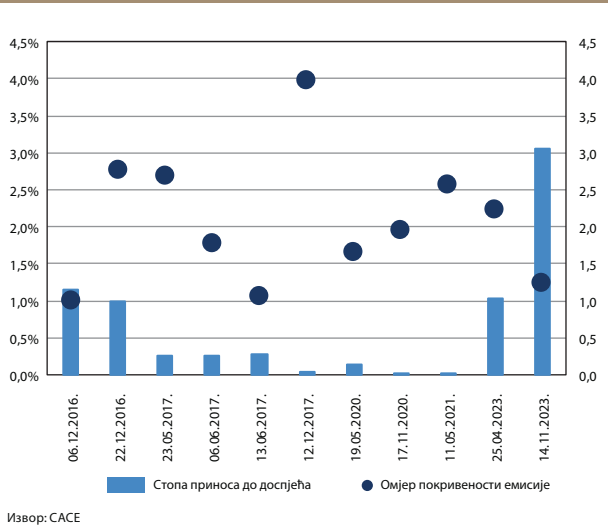
У 2024. години планирана је отплата спољног дуга сектора генералне владе у износу од 1,36 милијарди КМ, што је за 108,5 милиона КМ или 8,6% више у односу на износ сервисаног спољног дуга у 2023. години. Као и претходних година, највећи износ отплате дуга планиран је у другом и четвртном кварталу, када ће и утицај на девизне резерве бити највише изражен.

Г17: Резервни новац и монетарна мултипликација



У новембру 2023. године забиљежено је мјесечно смањење резервног новца услјед значајног смањења готовине изван монетарних власти за 130,8 милиона КМ. Истовремено је забиљежен незнатан раст депозита банака код монетарних власти који није био довољан да неутралише пад резервног новца. Посматрано на годишњем нивоу настављен је годишњи тренд раста монетарних агрегата услјед повећања свих компоненти у структури монетарних агрегата. Најзначајнији раст оставрен је код преносивих депозита у домаћој валути који су на годишњем нивоу расли за чак 1,4 милијарде КМ. У новембру 2023. забиљежено је и даље повећање монетарних мултипликатора на годишњем нивоу, али и успоравање мјесечног раста.

Г18: Стопа приноса до доспећа на тржишту десетогодишњих обвезница ФБиХ



У новембру су и Република Српска (РС) и Федерација Босне и Херцеговине (ФБиХ) емитовале шестомјесечне трезорске записе. Приноси на овај дио јавног дуга РС нису измјењени, док су у ФБиХ они значајно порасли, чиме су се први пут послје неколико година изједначили на нивоу ентитета. С обзиром на и даље високе инфлационе притисаке, као и на висок ниво приноса на краткорочни јавни дуг у зони евра, раст приноса од 3% (за 200 б.п. у односу на емисију из априла 2023. године) не указује на било какве проблеме у финансирању јавног дуга ФБиХ. На овом дјелу примарног тржишта јавног дуга тражња је у новембру била виша за трезорским записима РС него ФБиХ. ФБиХ је емитовала и двогодишње обвезнице, а и на овоме тржишту приноси су порасли (за 150 б.п.), уз тражњу која је за 60% била већа од понуде.

СТАТИСТИЧКИ ДОДАТАК

- T01: Главни економски индикатори
- T02: Куповина и продаја КМ
- T03: Девизне резерве ЦББиХ
- T04: Монетарни агрегати
- T05: Монетарни преглед
- T06: Биланс стања ЦББиХ
- T07: Консолидовани биланс комерцијалних банака у БиХ
- T08: Укупни депозити и кредити комерцијалних банака
- T09: Валутна структура депозита и кредита комерцијалних банака
- T10: Секторска структура депозита код комерцијалних банака
- T11: Секторска структура кредита код комерцијалних банака
- T12: Каматне стопе на кредите становништву
- T13: Каматне стопе на кредите нефинансијским предузећима
- T14: Каматне стопе на депозите становништва и нефинансијских предузећа
- T15: Просјечне обавезне резерве
- T16: Индекс индустријске производње БиХ
- T17: Индекс потрошачких цијена за БиХ
- T18: Платни биланс Босне и Хецеговине
- T19: Међународна инвестициона позиција (МИП)
- T20: Спољнотрговинска размјена БиХ
- T21: Извоз робе по земљама дестинације
- T22: Увоз робе по земљама поријекла
- T23: Преглед просјечних средњих курсева КМ

Напомена: Кратка методолошка објашњења се налазе испод сваке табеле, док су опширнија доступна на www.cbbh.ba

Напомена уз табеле 4, 5, 7, 8, 9, 10, 11, 12 и 13.

Од 1. јула 2017. године наступила је статусна промјена припајања супсидијарног друштва UniCredit Leasing д.о.о. Сарајево друштву UniCredit Bank д.д. Мостар. У складу с тим, Unicredit Leasing д.о.о. Сарајево престаје постојати закључно с 30. јуном 2017. године а подаци припојеног друштва се исказују у склопу извјештаја UniCredit Bank д.д. Мостар, почевши од извјештаја за јули 2017. године.

Ревидирани подаци за период јануар 2006. – новембар 2015. године су базирани на активном подбилансу банака с већинским државним капиталом из Федерације БиХ, при чему је искључен пасивни подбиланс. Кроз ову допуну статистике корисницима се пружа већа аналитичка корисност података и објективни показатељи о тренутном пословању банака у БиХ. Пасивни подбиланс садржи обавезе по иностраним кредитима и старој девизној штедњи грађана до 31. марта 1992. године, и не одсликава актуелно пословање банке, те ће овај подбиланс у процесу приватизације преузети Министарство финансија ФБиХ у складу са Законом о почетном билансу банака и Законом о приватизацији, као што је урађено за претходно приватизоване банке. Извршена ревизија је у највећој мјери утицала на смањење кредита јавним предузећима у иностраној валути, смањење стране пасиве, на смањење осталих ставки активе и пасиве по основу старе девизне штедње, а у знатно мањим износима на ставке кредита влади ентитета, фиксну активу, депозите нерезидената, акције и капитал.

Подаци о „пуном“ билансу, с укљученим пасивним подбилансом, корисницима су још увијек доступни на: http://statistics.cbbh.ba:4444/Panorama/novaview/SimpleLogin_bs.aspx

У новембру 2014. године, двије банке су извршиле продају и пренос дијела кредитног портфолија што је за ефекат имало повећање резерви код монетарних власти у укупном износу од 64 милиона КМ и смањења слиједећих ставки: потраживања од приватних предузећа за 260 милиона КМ, стране пасиве за 101 милион КМ и осталих ставки (нето) за 95 милиона КМ.

Због примјене Међународних рачуноводствених стандарда (МРС) и Међународних старндарда у финансијским извјештајима банака Федерације БиХ и преноса новчаних токова у децембарским подацима за 2011. годину, дошло је до сљедећих промјена, на страни активе: смањења кредита за 155 милиона КМ, повећања остале активе за 10 милиона КМ, на страни пасиве смањења обавеза према нерезидентима у износу

од 624 милиона КМ, повећања резервисања за кредитне губитке за 472 милиона КМ и повећања остале пасиве за 7 милиона КМ.

У фебруару 2011. једна банка из Федерације БиХ извршила је рекласификацију депозита у износу од око 80 милиона КМ, с депозита јавних предузећа на депозите владе ентитета, у складу с препорукама ММФ-а.

По налогу Агенције за банкарство ФБиХ, у јуну 2010. једна банка је извршила прекњижавање око 300 милиона КМ потраживања по основу хартија од вриједности од домаћих институционалних сектора на потраживања од нерезидената. У децембру 2010. иста банка је извршила ретроактивно ову исправку у одговарајућим износима за период од августа 2009. када је грешка настала до маја 2010. Наведена исправка се одразила на пораст стране активе и пад осталих ставки нето.

Једна банка из Федерације БиХ извршила је рекласификацију финансијских инструмената у оквиру стране активе за период јануар - август 2010. у износу од око 40 милиона КМ. Потраживања од нерезидената по основу кредита рекласификована су у потраживања од нерезидената по основу хартија од вриједности, што се одразило на промјене унутар краткорочне и дугорочне стране активе.

По налогу Агенције за банкарство Републике Српске, једна банка је извршила рекласификацију финансијских инструмената на страни пасиве за период септембар 2008. - новембар 2010, тј. смањење орочених и штедних депозита небанкарских финансијских институција и сектора владе, а повећање кредита од наведених сектора, респективно у одговарајућим износима, по мјесецима, у распону од 50 - 150 милиона КМ.

У складу с новом регулативом Агенције за банкарство РС, објављеној у Сл. гласнику РС бр.136/10, којом је прописан нови начин књиговодственог евидентирања потраживања класификованих у категорију «Е», обрачуна и књиговодственог евидентирања камате по некавалитетној активи, те обрачуна општих и посебних резервисања, банке из РС-а су у подацима за децембар 2010. године извршиле примјену наведене регулативе, преносом наведених позиција из ванбилансне евиденције у биланс. Исправка се одразила на страни активе, на пораст кредита у износу од 144 милиона КМ, пораст доспјелих камата у износу од 36 милиона КМ, а на страни пасиве, на пораст резервисања за кредитне губитке у износу од 180 милиона КМ у оквиру рачуна капитала.

Т01: Главни економски индикатори

	11.2023.	Промијене у односу на			
		10.2023.	12.2022.	11.2022.	
ФИНАНСИЈСКИ СЕКТОР	у милионима КМ				
Монетарни сектор					
Новчана маса М2	35.220	0,1%	6,0%	7,3%	
Девизне резерве	15.682	-0,5%	-2,4%	-1,4%	
Просјечно стање рачуна резерви код ЦББиХ	6.153	0,7%	-8,4%	-8,3%	
Банкарски сектор					
Укупни кредити	23.301	0,5%	5,6%	6,1%	
Укупни депозити	30.937	0,2%	5,8%	7,7%	
Небанкарски сектор					
Промет на BLSE	53.490	1073,5%	-46,1%	-17,1%	
Промет на SASE	40.421	-53,3%	31,2%	701,3%	
Промет у БПРВ-у	12.420	-1,5%	1,1%	16,1%	
Промет у жироклирингу	2.056	-3,8%	-5,1%	5,0%	
Берзански индекс					
у поенима					
BIRS	803	-8,8%	-4,5%	-2,3%	
SASX 30	1.839	1,5%	6,0%	5,5%	
РЕАЛНИ СЕКТОР	у особама		10.2023.	12.2022.	11.2022.
Потрошачке цијене - БиХ			-0,2%	2,4%	1,7%
Индустријска производња - БиХ			-2,4%	-7,1%	-7,2%
Број незапослених - БиХ	344.666		-0,4%	-2,7%	-2,8%
СПОЉНИ СЕКТОР	у милионима КМ		Промијене у односу на		
		10.2023.	12.2022.	11.2022.	
Увоз	2.325	-3,1%	-5,1%	-6,3%	
Извоз	1.413	0,3%	0,5%	-6,9%	
ЈАВНЕ ФИНАНСИЈЕ	у милионима КМ		10.2023.	12.2022.	11.2022.
Нето индиректни порези	734,4	-3,0%	14,7%	7,1%	
ПДВ	504	1,2%	14,0%	10,8%	
Акцизе	114	-23,4%	10,7%	-16,9%	
Царине	43,9	-8,7%	-0,9%	7,6%	

T02: Куповина и продаја КМ						у хиљадама КМ
Година	Мјесец	Продаја	Куповина	Салдо	Кумулатив салда	
1	2	3	4	5(3-4)	6	
2013.		4.588.615	3.918.598	670.017	6.142.015	
2014.		5.065.358	4.379.047	686.312	6.828.327	
2015.		5.470.552	4.699.060	771.492	7.599.818	
2016.		7.485.849	6.622.039	863.811	8.463.629	
2017.		8.476.378	7.421.186	1.055.192	9.518.821	
2018.		10.792.432	9.780.514	1.011.918	10.530.740	
2019.		11.385.556	10.533.525	852.031	11.382.771	
2020.		11.344.462	10.184.558	1.159.904	12.542.676	
2021.		9.872.890	7.399.673	2.473.217	15.015.893	
2022.		6.291.277	6.075.689	215.588	15.231.481	
2022.	11.	331.428	687.726	-356.299	15.060.876	
	12.	977.721	807.115	170.606	15.231.481	
2023.	01.	508.602	682.400	-173.798	15.057.683	
	02.	500.649	1.082.309	-581.659	14.476.024	
	03.	554.006	739.979	-185.974	14.290.050	
	04.	865.835	795.222	70.614	14.360.664	
	05.	958.727	772.177	186.549	14.547.213	
	06.	1.001.282	1.234.920	-233.638	14.313.575	
	07.	942.508	751.701	190.807	14.504.383	
	08.	1.045.521	767.902	277.619	14.782.002	
	09.	1.023.263	997.606	25.657	14.807.659	
	10.	1.036.034	1.269.657	-233.623	14.574.036	
	11.	885.488	994.493	-109.006	14.465.030	

Т03: Девизне резерве ЦББиХ

на крају периода, у милионима КМ

Година	Мјесец	Бруто девизне резерве							Нето девизне резерве	Монетарна пасива	Нето страна актива ЦББиХ
		Злато	Држање SDR	Страна валута у трезору ЦББиХ	Депозити код нерезидентних банака	Остало	Инвестиције у хартије од вриједности	9=3+...+8			
1	2	3	4	5	6	7	8	9=3+...+8	10	11	12=10-11
2013.	12.	164,1	2,7	91,6	2.217,6	0,0	4.592,3	7.068,3	7.067,3	6.659,2	408,1
2014.	12.	182,7	5,2	71,8	2.181,7	0,0	5.384,1	7.825,6	7.824,5	7.293,1	531,4
2015.	12.	182,3	3,8	128,5	1.003,6	0,0	7.288,1	8.606,3	8.605,0	8.064,6	540,4
2016.	12.	205,1	2,6	194,8	2.970,4	0,0	6.158,2	9.531,1	9.529,0	8.926,3	602,6
2017.	12.	203,9	1,5	236,4	2.698,6	0,0	7.416,1	10.556,6	10.555,0	9.977,1	577,8
2018.	12.	210,0	2,2	274,1	2.911,4	0,0	8.225,4	11.623,2	11.621,4	10.983,3	638,1
2019.	12.	254,1	0,2	322,6	3.102,8	0,0	8.917,4	12.597,1	12.595,4	11.824,2	771,2
2020.	12.	291,6	0,9	142,2	3.832,1	0,0	9.601,3	13.868,0	13.866,3	12.970,6	895,7
2021.	12.	302,0	1,9	469,6	3.945,1	0,0	11.629,6	16.348,1	16.345,8	15.573,0	772,8
2022.	12.	160,0	0,1	572,0	8.273,2	0,0	7.060,5	16.065,9	16.063,3	15.611,7	451,5
2022.	11.	159,6	0,1	482,8	7.686,6	0,0	7.577,7	15.906,8	15.904,4	15.442,0	462,4
	12.	160,0	0,1	572,0	8.273,2	0,0	7.060,5	16.065,9	16.063,3	15.611,7	451,5
2023.	01.	166,6	17,4	530,1	8.365,3	0,0	6.867,9	15.947,4	15.944,3	15.458,5	485,8
	02.	162,2	1,5	530,1	7.912,4	0,0	6.759,0	15.365,1	15.350,4	14.864,5	485,9
	03.	170,4	1,5	530,1	7.936,1	0,0	6.569,1	15.207,2	15.204,7	14.671,7	533,0
	04.	169,5	19,4	530,1	7.945,7	0,0	6.664,6	15.329,3	15.326,3	14.766,2	560,1
	05.	172,4	1,7	530,1	8.140,7	0,0	6.683,2	15.528,0	15.525,3	14.929,9	595,4
	06.	165,2	1,7	531,6	7.817,4	0,0	6.802,1	15.317,9	15.315,2	14.706,0	609,2
	07.	167,7	21,6	453,9	8.194,6	0,0	6.727,6	15.565,5	15.563,1	14.912,8	650,3
	08.	168,0	1,7	457,9	8.391,1	0,0	6.853,5	15.872,1	15.869,1	15.175,8	693,3
	09.	164,2	1,8	457,9	8.298,3	0,0	6.994,3	15.916,3	15.913,5	15.194,3	719,3
	10.	176,0	22,2	457,9	8.199,9	0,0	6.911,9	15.767,8	15.764,8	14.986,4	778,5
	11.	175,6	2,1	374,5	8.278,3	0,0	6.854,3	15.684,7	15.682,0	14.853,9	828,1

Напомена:

Монетарни подаци ажурирани у складу с методологијом ММФ-а (Приручник за монетарну и финансијску статистику, 2000.), од јануара 2006. године.

Бруто девизне резерве чине стања билансних позиција краткорочне стране aktive ЦББиХ (злато, располагање ЦББиХ SDR, девизе у трезору ЦББиХ, преносиви депозити у иностранству код нерезидентних банака и остало) и инвестирања у хартије од вриједности од јула 2006. године по одлуци Инвестиционог комитета ЦББиХ. Нето девизне резерве представљају разлику између бруто девизних резерви и обавеза према нерезидентима. Монетарну пасиву ЦББиХ чине новац изван монетарних власти и депозити резидената код монетарних власти. Нето страна актива ЦББиХ представља разлику између нето девизних резерви и монетарне пасиве ЦББиХ.

T04: Монетарни агрегати

на крају периода, у милионима КМ

Година	Мјесец	Готовина изван монетарних власти	Депозити банака код монетарних власти	Преносиви депозити других домаћих сектора код монетарних власти	Готовина изван банака	Преносиви депозити у домаћој валути	Остали депозити у домаћој валути	Преносиви депозити у иностраној валути	Остали депозити у иностраној валути	Резервни новац	M1	QM	M2
1	2	3	4	5	6	7	8	9	10	11=3+4+5	12=6+7	13=8+9+10	14=12+13
2013.	12.	2.909,9	3.475,3	15,9	2.542,3	4.153,3	3.006,3	1.189,3	5.202,4	6.401,0	6.695,6	9.398,0	16.093,6
2014.	12.	3.210,5	3.751,1	38,3	2.814,0	4.496,4	3.377,3	1.301,2	5.280,0	6.999,9	7.310,4	9.958,5	17.268,9
2015.	12.	3.499,5	4.063,5	51,7	3.055,3	5.125,6	3.562,6	1.360,4	5.543,3	7.614,7	8.180,9	10.466,3	18.647,2
2016.	12.	4.066,8	4.269,1	52,0	3.401,2	5.899,8	3.883,0	1.535,6	5.478,0	8.387,9	9.301,0	10.896,6	20.197,6
2017.	12.	4.319,4	5.033,1	76,1	3.648,1	6.924,4	4.091,6	1.816,2	5.636,1	9.428,5	10.572,5	11.543,8	22.116,3
2018.	12.	4.750,6	5.523,3	125,5	3.978,6	8.166,4	4.302,2	1.961,4	5.782,4	10.399,4	12.145,1	12.046,0	24.191,1
2019.	12.	5.199,9	5.743,6	176,6	4.330,1	8.921,1	2.998,0	2.490,3	7.593,2	11.120,2	13.251,2	13.081,5	26.332,7
2020.	12.	6.172,5	5.901,1	231,8	5.043,4	10.011,8	3.034,7	2.902,5	7.256,6	12.305,4	15.055,2	13.193,8	28.249,0
2021.	12.	6.923,8	7.219,6	304,9	5.540,0	12.387,6	3.044,2	3.300,1	7.243,8	14.448,3	17.927,5	13.588,1	31.515,6
2022.	12.	7.436,1	7.217,4	272,7	6.126,2	13.752,5	2.878,7	3.583,9	6.898,8	14.926,2	19.878,6	13.361,3	33.240,0
2022.	11.	7.349,3	6.930,4	291,0	5.957,1	13.437,2	2.923,9	3.603,8	6.899,9	14.570,7	19.394,3	13.427,5	32.821,8
	12.	7.436,1	7.217,4	272,7	6.126,2	13.752,5	2.878,7	3.583,9	6.898,8	14.926,2	19.878,6	13.361,3	33.240,0
2023.	01.	7.355,2	7.097,0	288,7	5.953,5	13.758,9	2.906,9	3.657,1	6.856,4	14.741,0	19.712,4	13.420,4	33.132,8
	02.	7.362,2	6.735,3	162,7	5.982,3	13.643,5	2.867,4	3.734,3	6.957,5	14.260,2	19.625,8	13.559,2	33.185,0
	03.	7.397,9	6.454,3	160,1	6.027,0	13.583,4	2.873,8	3.763,5	7.003,9	14.012,3	19.610,4	13.641,2	33.251,6
	04.	7.548,0	6.322,1	151,8	6.198,9	13.758,3	2.889,0	3.766,4	6.992,2	14.021,8	19.957,3	13.647,7	33.604,9
	05.	7.588,7	6.578,4	151,7	6.163,5	13.922,7	2.815,6	3.924,3	6.956,7	14.318,8	20.086,2	13.696,6	33.782,8
	06.	7.571,4	6.349,8	152,6	6.253,1	14.082,0	2.854,5	3.887,6	6.975,2	14.073,9	20.335,1	13.717,3	34.052,4
	07.	7.694,8	6.429,3	131,6	6.373,8	14.593,9	2.825,2	3.946,5	6.942,0	14.255,7	20.967,7	13.713,7	34.681,4
	08.	7.734,4	6.657,4	81,4	6.388,9	14.758,3	2.900,7	3.958,4	6.978,9	14.473,3	21.147,2	13.838,0	34.985,2
	09.	7.677,2	6.720,3	83,4	6.397,2	14.788,1	2.904,5	4.009,3	7.027,1	14.480,9	21.185,3	13.941,0	35.126,3
	10.	7.604,3	6.612,6	16,4	6.338,6	14.766,2	2.952,2	4.032,7	7.094,3	14.233,3	21.104,8	14.079,2	35.184,0
	11.	7.473,4	6.631,4	15,5	6.289,4	14.859,2	2.946,0	4.050,8	7.074,9	14.120,3	21.148,6	14.071,6	35.220,2

Напомена:

Од јануара 2019. године извршена је рекласификација валутне структуре финансијских инструмената (кредити, депозити, хартије од вриједности) исказаних оригинално у КМ са валутном клаузулом са позиција домаће валуте на позиције стране валуте у извјештајима монетарне статистике у складу са препорукама из ММФ-овог Приручника и Водича за компилацију монетарне и финансијске статистике из 2016. године.

Монетарни подаци ажурирани у складу с методологијом ММФ-а (Приручник за монетарну и финансијску статистику, 2000.), од јануара 2006. године.

Готовина изван монетарних власти је преузета из Биланса стања ЦББиХ и представља готов новац изван централне банке (монетарних власти). Депозити комерцијалних банака представљају средства комерцијалних банака на рачунима код ЦББиХ. Преносиви депозити других домаћих сектора код монетарних власти представљају депозите других домаћих сектора (осим депозита централне владе). Централна влада представља институције БиХ, владе ентитета, ентитетске фондове социјалне сигурности и Брчко дистрикта. Фондови социјалне заштите на ентитетском нивоу (из Федерације БиХ: Фонд ПИО, Фонд здравства Федерације БиХ, Фонд за запошљавање Федерације БиХ, а из Републике Српске: Фонд пензијско-инвалидског осигурања РС, Фонд здравства РС, Фонд за запошљавање РС и Фонд за дјечију заштиту РС) класификовани су на ниво централне владе. Готовина изван банака је преузета из Биланса стања ЦББиХ (табела б) и представља готов новац у оптицају изван централне банке (монетарних власти) и готов новац изван комерцијалних банака. Преносиви или трансферабилни депозити у домаћој валути су преузети из Монетарног прегледа (табела 5) и представљају депозите нецентралне владе (депозите кантона и општина), депозите јавних и приватних предузећа, осталих финансијских институција и депозите осталих домаћих сектора (становништва, непрофитних институција и осталих некласификованих сектора). Остали депозити у домаћој валути, преносиви и остали депозити у иностраној валути су преузети из Монетарног прегледа (табела 5), и представљају депозите нецентралне владе (депозите кантона и општина), депозите јавних и приватних предузећа, осталих финансијских институција и депозите осталих домаћих сектора (становништва, непрофитних институција и осталих некласификованих сектора). Резервни новац (примарни новац или монетарна база) је у цијелости преузет из Биланса стања ЦББиХ (табела б), а чине га готов новац изван монетарних власти, депозити комерцијалних банака и депозити осталих домаћих сектора (осим централне владе) код монетарних власти. Према националној дефиницији, новчану масу чине сви преносиви и остали депозити домаћих небанкарских и невладиних сектора, као и сектора локалне владе у домаћој и иностраној валути. Депозити ентитетских Фондова социјалне сигурности/заштите прикључени су централној влади на ентитетском нивоу и тиме искључени из Новчане масе или Монетарних агрегата. Монетарни агрегат M1 чине готовина изван банака и преносиви депозити у домаћој валути свих домаћих сектора (осим депозита централне владе). Монетарни агрегат QM је дефинисан као истоимена позиција у Монетарном прегледу (табела 5) и обухвата остале депозите у домаћој валути, преносиве и остале депозите у иностраној валути свих домаћих сектора (осим депозита централне владе). Новчану масу M2 чине монетарни агрегати, новац M1 и квази-новац QM

T05: Монетарни преглед

на крају периода, у милионима КМ

АКТИВА												
Нето страна актива					Потраживања од домаћих сектора							
Година	Мјесећ	Страна актива	Страна пасива	5 = 3+4	Потраживања од централне владе (нето)	Потраживања од кантона и општина	Потраживања од нефинансијских јавних предузећа	Потраживања од нефинансијских приватних предузећа	Потраживања од осталих финансијских институција	Потраживања од осталих домаћих сектора	12 = 6+...+11	Укупно
1	2	3	4	5 = 3+4	6	7	8	9	10	11	12 = 6+...+11	13 = 5+...+12
2013.	12.	9.733,5	-3.330,9	6.402,6	-19,1	422,5	451,6	7.556,4	67,4	7.133,6	15.612,5	22.015,1
2014.	12.	10.479,7	-2.961,1	7.518,6	71,0	509,1	443,6	7.452,0	61,3	7.502,5	16.039,4	23.557,9
2015.	12.	11.107,9	-2.614,6	8.493,3	160,1	537,2	400,0	7.452,6	74,6	7.875,3	16.499,8	24.993,1
2016.	12.	12.199,0	-2.476,4	9.722,6	101,8	517,8	375,6	7.743,9	67,2	8.155,8	16.962,0	26.684,6
2017.	12.	13.372,4	-2.589,5	10.782,9	-148,7	511,5	406,2	8.354,5	96,5	8.689,3	17.909,4	28.692,2
2018.	12.	15.505,5	-3.041,1	12.464,4	-464,7	496,0	428,0	8.654,6	136,8	9.306,3	18.556,9	31.021,4
2019.	12.	17.069,9	-3.120,0	13.949,9	-679,3	506,7	509,3	9.070,9	152,2	10.024,9	19.584,7	33.534,6
2020.	12.	18.340,2	-2.326,3	16.013,9	-236,3	538,1	540,8	8.618,1	155,0	9.937,9	19.553,6	35.567,5
2021.	12.	21.065,4	-1.949,0	19.116,3	-804,4	583,5	532,3	8.812,6	164,1	10.478,3	19.766,3	38.882,7
2022.	12.	21.084,4	-1.813,4	19.271,1	-509,1	592,0	652,8	9.197,6	180,2	11.027,6	21.141,1	40.412,2
2022.	11.	20.858,5	-1.822,5	19.036,1	-372,3	589,2	604,5	9.174,9	161,8	10.998,7	21.156,8	40.192,9
	12.	21.084,4	-1.813,4	19.271,1	-509,1	592,0	652,8	9.197,6	180,2	11.027,6	21.141,1	40.412,2
2023.	01.	21.012,7	-1.693,5	19.319,2	-335,7	589,0	623,0	9.060,7	167,1	11.014,6	21.118,6	40.437,8
	02.	20.758,1	-1.671,2	19.086,8	-182,0	586,0	637,0	9.164,9	158,9	11.047,5	21.412,3	40.499,2
	03.	20.726,1	-1.527,5	19.198,5	-329,5	576,1	625,2	9.293,5	164,1	11.159,0	21.488,4	40.687,0
	04.	20.960,6	-1.525,1	19.435,5	-349,2	592,4	632,4	9.400,4	161,8	11.246,5	21.684,4	41.119,9
	05.	21.042,0	-1.490,6	19.551,4	-286,5	587,6	602,0	9.415,9	177,1	11.292,2	21.788,4	41.339,8
	06.	20.997,4	-1.457,7	19.539,7	-302,8	576,8	623,1	9.562,4	199,6	11.433,3	22.092,5	41.632,2
	07.	21.345,1	-1.451,7	19.893,4	-52,3	576,2	617,4	9.554,1	203,1	11.531,4	22.430,0	42.323,5
	08.	21.794,5	-1.478,4	20.316,0	-75,9	572,4	623,4	9.523,3	206,3	11.596,2	22.445,7	42.761,7
	09.	21.769,7	-1.459,6	20.310,1	-60,2	568,6	622,2	9.629,3	206,9	11.675,4	22.642,4	42.952,5
	10.	21.900,4	-1.452,7	20.447,6	-112,0	631,9	623,1	9.622,2	228,2	11.764,3	22.757,7	43.205,3
	11.	21.793,6	-1.457,3	20.336,3	2,7	632,5	625,9	9.679,8	212,2	11.820,5	22.973,6	43.309,9

Напомена:

Од јануара 2019. године извршена је рекласификација валутне структуре финансијских инструмената (кредити, депозити, хартије од вриједности) исказаних оригинално у КМ са валутном клаузулом са позиција домаће валуте на позиције стране валуте у извјештајима монетарне статистике у складу са препорукама из ММФ-овог Приручника и Водича за компилацију монетарне и финансијске статистике из 2016. године.

Монетарни подаци ажурирани у складу с методологијом ММФ-а (Приручник за монетарну и финансијску статистику, 2000.), од јануара 2006. године.

Монетарни преглед приказује консолидоване податке Биланса стања ЦББиХ - монетарних власти (табела б) и Консолидованог биланса комерцијалних банака БиХ (табела 7). Нето страна актива представља разлику између збира страних актива ЦББиХ - монетарних власти и комерцијалних банака БиХ и збира страних пасива ЦББиХ - монетарних власти и комерцијалних банака БиХ. Домаћи кредити представљају потраживања комерцијалних банака од свих домаћих сектора, уз напомену да су потраживања од централне владе исказана у нето износу, тј. умањена за депозите централне владе код ЦББиХ и код комерцијалних банака БиХ. Централна влада представља институције БиХ, владе ентитета, ентитетске фондове социјалне сигурности и Брчко дистрикта. Према новој методологији, фондови социјалне сигурности/заштите се класификују на ниво централне владе као ентитетски ванбуџетски фондови, што се директно одражава на податке о нето потраживањима од централне владе у Монетарном прегледу.

Т05: Монетарни преглед

на крају периода, у милионима КМ

ПАСИВА

Година	Мјесец	Новчана маса (M2)										Хартије од вриједности	Кредити	Акције и други капитал	Остале ставке (нето)	Укупно
		Новац (M1)					Квази-новац (QM)									
		Готовина изван банака	Преносиви депозити у домаћој валути	5=3+4	Преносиви депозити у иностраној валути	6	Остали депозити у домаћој валути	7	Остали депозити у иностраној валути	8	9=6+7+8					
1	2	3	4	5=3+4	6	7	8	9=6+7+8	10=5+9	11	12	13	14	15=10+...+14		
2013.	12.	2.542,3	4.153,3	6.695,6	1.189,3	3.006,3	5.203,1	9.398,7	16.094,3	0,0	707,9	3.828,8	1.394,7	22.025,7		
2014.	12.	2.814,0	4.496,4	7.310,4	1.301,2	3.377,3	5.280,0	9.958,5	17.268,9	0,0	681,0	3.993,5	1.614,5	23.557,9		
2015.	12.	3.055,3	5.125,6	8.180,9	1.360,4	3.562,6	5.543,3	10.466,3	18.647,2	8,0	599,2	4.148,0	1.590,7	24.993,1		
2016.	12.	3.401,2	5.899,8	9.301,0	1.535,6	3.883,0	5.478,0	10.896,6	20.197,6	8,0	510,0	4.440,4	1.528,6	26.684,6		
2017.	12.	3.648,1	6.924,4	10.572,5	1.816,2	4.091,6	5.636,1	11.543,8	22.116,3	8,0	460,0	4.659,5	1.448,4	28.692,2		
2018.	12.	3.978,6	8.166,4	12.145,1	1.961,4	4.302,2	5.782,4	12.046,0	24.191,1	8,0	467,5	4.848,9	1.505,9	31.021,4		
2019.	12.	4.330,1	8.921,1	13.251,2	2.490,3	2.998,0	7.593,2	13.081,5	26.332,7	8,0	532,4	5.224,6	1.436,9	33.534,6		
2020.	12.	5.043,4	10.011,8	15.055,2	2.902,5	3.034,7	7.256,6	13.193,8	28.249,0	0,0	606,7	5.306,9	1.404,9	35.567,5		
2021.	12.	5.540,0	12.387,6	17.927,5	3.300,1	3.044,2	7.243,8	13.588,1	31.515,6	0,0	638,5	5.287,3	1.441,4	38.882,7		
2022.	12.	6.126,2	13.752,5	19.878,6	3.583,9	2.878,7	6.898,8	13.361,3	33.240,0	0,0	622,8	5.208,0	1.341,4	40.412,2		
2022.	11.	5.957,1	13.437,2	19.394,3	3.603,8	2.923,9	6.899,9	13.427,5	32.821,8	0,0	621,2	5.375,2	1.374,7	40.192,9		
	12.	6.126,2	13.752,5	19.878,6	3.583,9	2.878,7	6.898,8	13.361,3	33.240,0	0,0	622,8	5.208,0	1.341,4	40.412,2		
2023.	01.	5.953,5	13.758,9	19.712,4	3.657,1	2.906,9	6.856,4	13.420,4	33.132,8	0,0	624,6	5.305,5	1.374,9	40.437,8		
	02.	5.982,3	13.643,5	19.625,8	3.734,3	2.867,4	6.957,5	13.559,2	33.185,0	0,0	625,4	5.370,5	1.318,2	40.499,2		
	03.	6.027,0	13.583,4	19.610,4	3.763,5	2.873,8	7.003,9	13.641,2	33.251,6	0,0	628,9	5.439,8	1.366,6	40.687,0		
	04.	6.198,9	13.758,3	19.957,3	3.766,4	2.889,0	6.992,2	13.647,7	33.604,9	0,0	637,5	5.531,2	1.346,3	41.119,9		
	05.	6.163,5	13.922,7	20.086,2	3.924,3	2.815,6	6.956,7	13.696,6	33.782,8	0,0	651,2	5.584,1	1.321,6	41.339,8		
	06.	6.253,1	14.082,0	20.335,1	3.887,6	2.854,5	6.975,2	13.717,3	34.052,4	0,0	661,5	5.583,9	1.334,4	41.632,2		
	07.	6.373,8	14.593,9	20.967,7	3.946,5	2.825,2	6.942,0	13.713,7	34.681,4	0,0	665,8	5.679,8	1.296,5	42.323,5		
	08.	6.388,9	14.758,3	21.147,2	3.958,4	2.900,7	6.978,9	13.838,0	34.985,2	0,0	669,5	5.807,2	1.299,7	42.761,7		
	09.	6.397,2	14.788,1	21.185,3	4.009,3	2.904,5	7.027,1	13.941,0	35.126,3	0,0	681,7	5.895,0	1.249,4	42.952,5		
	10.	6.338,6	14.766,2	21.104,8	4.032,7	2.952,2	7.094,3	14.079,2	35.184,0	0,0	681,7	5.981,3	1.358,2	43.205,3		
	11.	6.289,4	14.859,2	21.148,6	4.050,8	2.946,0	7.074,9	14.071,6	35.220,2	3,7	648,0	6.080,8	1.357,2	43.309,9		

Напомена:

Од јануара 2019. године извршена је рекласификација валутне структуре финансијских инструмената (кредити, депозити, хартије од вриједности) исказаних оригинално у КМ са валутном клаузулом са позиција домаће валуте на позиције стране валуте у извјештајима монетарне статистике у складу са препорукама из ММФ-овог Приручника и Водича за компилацију монетарне и финансијске статистике из 2016. године.

Монетарни подаци ажурирани у складу с методологијом ММФ-а (Приручник за монетарну и финансијску статистику, 2000.), од јануара 2006. године.

Новац М1 чине готовина изван банака и преносиви депозити у домаћој валути свих домаћих сектора (осим депозита централне владе). Квази-новац QM обухвата остале депозите у домаћој валути, преносиве и остале депозите у иностраној валути свих домаћих сектора (осим депозита централне владе). Новчану масу М2 чине монетарни агрегати, новац М1 и квази-новац QM. Осталу пасиву чине хартије од вриједности, кредити, акције и други капитал и остале ставке (нето). Према новој методологији, као посебни финансијски инструменти на страни пасиве се исказују кредити (уз које се додаје обрачуната камата), као и акције и други капитал. Остале ставке (нето) су нераспоређене ставке пасиве умањене за нераспоређене ставке активе. У остале ставке (нето) су такође укључени и ограничени депозити, противставке фондова и владини фондови за кредитирање.

Т06: Биланс стања ЦББиХ

на крају периода, у милионима КМ

Година	Мјесец	АКТИВА				ПАСИВА									
		Страна актива	Потраживања од домаћих сектора	Укупно	Резервни новац					Укупно	Страна пасива	Депозити централне владе	Акције и други капитал	Остале ставке (нето)	Укупно
					Готовина ван монетарних власти	Депозити комерцијалних банака код монетарних власти	Депозити других домаћих сектора код монетарних власти	Укупно	Депозити централне владе						
1	2	3	4	5=3+4	6	7	8	9=6+7+8	10	11	12	13	14=9+...+13		
2013.	12.	7.096,2	1,7	7.097,8	2.909,9	3.475,3	15,9	6.401,0	1,0	258,2	466,3	-28,7	7.097,8		
2014.	12.	7.853,4	1,6	7.855,1	3.210,5	3.751,1	38,3	6.999,9	1,1	293,2	585,0	-24,2	7.855,1		
2015.	12.	8.634,1	1,5	8.635,7	3.499,5	4.063,5	51,7	7.614,7	1,3	449,9	593,7	-24,0	8.635,7		
2016.	12.	9.559,0	1,5	9.560,4	4.066,8	4.269,1	52,0	8.387,9	2,2	538,4	667,4	-35,5	9.560,4		
2017.	12.	10.584,4	2,2	10.586,6	4.319,4	5.033,1	76,1	9.428,5	1,6	548,6	652,6	-44,8	10.586,6		
2018.	12.	11.651,0	2,1	11.653,1	4.750,6	5.523,3	125,5	10.399,4	1,8	583,9	719,8	-51,8	11.653,1		
2019.	12.	12.624,9	2,2	12.627,1	5.199,9	5.743,6	176,6	11.120,2	1,7	704,0	856,5	-55,4	12.627,1		
2020.	12.	13.895,8	2,0	13.897,9	6.172,5	5.901,1	231,8	12.305,4	1,7	665,2	982,3	-56,8	13.897,9		
2021.	12.	16.376,0	2,6	16.378,5	6.923,8	7.219,6	304,9	14.448,3	2,3	1.124,7	861,4	-58,3	16.378,5		
2022.	12.	16.093,7	2,8	16.096,5	7.436,1	7.217,4	272,7	14.926,2	2,6	685,5	545,4	-63,3	16.096,5		
2022.	11.	15.934,6	2,0	15.936,6	7.349,3	6.930,4	291,0	14.570,7	2,4	871,3	554,3	-62,1	15.936,6		
	12.	16.093,7	2,8	16.096,5	7.436,1	7.217,4	272,7	14.926,2	2,6	685,5	545,4	-63,3	16.096,5		
2023.	01.	15.975,2	1,6	15.976,9	7.355,2	7.097,0	288,7	14.741,0	3,1	717,6	578,6	-63,4	15.976,9		
	02.	15.392,9	1,9	15.394,8	7.362,2	6.735,3	162,7	14.260,2	14,7	604,3	578,1	-62,5	15.394,8		
	03.	15.235,1	2,4	15.237,5	7.397,9	6.454,3	160,1	14.012,3	2,5	659,5	628,0	-64,8	15.237,5		
	04.	15.357,1	1,7	15.358,8	7.548,0	6.322,1	151,8	14.021,8	3,0	744,3	654,3	-64,7	15.358,8		
	05.	15.555,8	2,1	15.557,9	7.588,7	6.578,4	151,7	14.318,8	2,7	611,1	689,3	-64,0	15.557,9		
	06.	15.345,7	2,4	15.348,1	7.571,4	6.349,8	152,6	14.073,9	2,7	632,2	703,3	-63,9	15.348,1		
	07.	15.593,3	1,8	15.595,1	7.694,8	6.429,3	131,6	14.255,7	2,3	657,2	743,5	-63,6	15.595,1		
	08.	15.899,9	2,1	15.902,0	7.734,4	6.657,4	81,4	14.473,3	3,0	702,6	785,5	-62,3	15.902,0		
	09.	15.944,1	2,3	15.946,4	7.677,2	6.720,3	83,4	14.480,9	2,8	713,4	811,0	-61,6	15.946,4		
	10.	15.795,6	1,8	15.797,5	7.604,3	6.612,6	16,4	14.233,3	3,0	753,0	869,2	-61,1	15.797,5		
	11.	15.712,6	2,0	15.714,6	7.473,4	6.631,4	15,5	14.120,3	2,7	733,6	918,7	-60,8	15.714,6		

Напомена:

Монетарни подаци ажурирани у складу с методологијом ММФ-а (Приручник за монетарну и финансијску статистику, 2000.), од јануара 2006. године.

Страна актива ЦББиХ – монетарних власти обухвата злато, девизе у трезору ЦББиХ, девизне депозите код иностраних банака, располагање SDR, стране хартије од вриједности и остало. Потраживања од домаћих сектора представљају потраживања од радника ЦББиХ за дате дугорочне кредите и потраживања од комерцијалних банака по основу рачуна поравнања. Резервни новац (примарни новац или монетарна база) чине готов новац изван монетарних власти, депозити комерцијалних банака и депозити осталих домаћих сектора (осим централне владе) код монетарних власти. Готовина изван банака представља готов новац у оптицају изван централне банке (монетарних власти) и готов новац изван комерцијалних банака.

Страна пасива ЦББиХ обухвата краткорочне обавезе према нерезидентима, депозите нерезидената и остале краткорочне обавезе према нерезидентима и обавезе према ММФ-у (рачуни 1 и 2). Депозити централне владе код ЦББиХ представљају преносиве и остале депозите институција БиХ, влада ентитета, ентитетских фондова социјалне сигурности и Брчко дистрикта у домаћој валути. Акције и други капитал обухватају акционарски капитал, резултат текуће године, опште и посебне резерве и прилагођавање/поновно утврђивање вриједности. Остале ставке (нето) су нелоциране (нераспоређене) ставке пасиве умањене за нелоциране (нераспоређене) ставке активе.

Т07: Консолидовани биланс комерцијалних банака у БиХ

на крају периода, у милионима КМ

АКТИВА

Година	Мјесец	Резерве	Страна актива	Потраживања од генералне владе	Потраживања од нефинансијских јавних предузећа	Потраживања од нефинансијских приватних предузећа	Потраживања од осталих финансијских институција	Потраживања од осталих домаћих сектора	Укупно
1	2	3	4	5	6	7	8	9	10 = 3+...+9
2013.	12.	3.843,7	2.637,3	1.379,4	451,6	7.556,4	67,4	7.131,8	23.067,7
2014.	12.	4.115,0	2.626,3	1.854,5	443,6	7.452,0	61,3	7.501,7	24.054,3
2015.	12.	4.511,7	2.473,8	2.161,1	400,0	7.452,6	74,6	7.874,7	24.948,5
2016.	12.	4.936,6	2.640,0	2.179,1	375,6	7.743,9	67,2	8.155,4	26.097,7
2017.	12.	5.711,7	2.787,9	2.197,0	406,2	8.354,5	96,5	8.688,8	28.242,7
2018.	12.	6.296,9	3.854,5	2.280,9	428,0	8.654,6	136,8	9.305,9	30.957,6
2019.	12.	6.627,0	4.445,0	2.551,9	509,3	9.070,9	152,2	10.024,5	33.380,9
2020.	12.	7.099,6	4.444,3	3.015,4	540,8	8.618,1	155,0	9.937,6	33.810,8
2021.	12.	8.608,0	4.689,4	3.095,4	532,3	8.812,6	164,1	10.478,0	36.379,7
2022.	12.	8.541,6	4.990,8	3.171,7	652,8	9.197,6	180,2	11.027,3	37.761,9
2022.	11.	8.324,4	4.923,9	3.261,9	604,5	9.174,9	161,8	10.998,5	37.450,0
	12.	8.541,6	4.990,8	3.171,7	652,8	9.197,6	180,2	11.027,3	37.761,9
2023.	01.	8.512,4	5.037,5	3.139,3	623,0	9.060,7	167,1	11.014,5	37.554,5
	02.	8.129,8	5.365,1	3.168,5	637,0	9.164,9	158,9	11.047,3	37.671,7
	03.	7.840,1	5.491,0	3.134,1	625,2	9.293,5	164,1	11.158,7	37.706,9
	04.	7.680,7	5.603,5	3.168,8	632,4	9.400,4	161,8	11.246,4	37.894,1
	05.	8.014,8	5.486,1	3.199,6	602,0	9.415,9	177,1	11.292,0	38.187,5
	06.	7.678,8	5.651,7	3.152,4	623,1	9.562,4	199,6	11.433,0	38.301,0
	07.	7.756,8	5.751,9	3.200,8	617,4	9.554,3	203,1	11.531,1	38.615,4
	08.	8.011,2	5.894,5	3.223,1	623,4	9.523,3	206,3	11.596,0	39.077,8
	09.	8.011,1	5.825,6	3.266,8	622,2	9.629,3	206,9	11.675,2	39.237,1
	10.	7.887,4	6.104,7	3.362,3	623,1	9.622,2	228,2	11.764,2	39.592,2
	11.	7.826,9	6.081,0	3.421,0	625,9	9.679,8	212,2	11.820,3	39.667,1

Напомена:

Од јануара 2019. године извршена је рекласификација валутне структуре финансијских инструмената (кредити, депозити, хартије од вриједности) исказаних оригинално у КМ са валутном клаузулом са позиција домаће валуте на позиције стране валуте у извјештајима монетарне статистике у складу са препорукама из ММФ-овог Приручника и Водича за компилацију монетарне и финансијске статистике из 2016. године.

Монетарни подаци ажурирани у складу с методологијом ММФ-а (Приручник за монетарну и финансијску статистику, 2000.), од јануара 2006. године.

Консолидовани биланс комерцијалних банака обухвата Консолидоване билансе комерцијалних банака Главне јединице Сарајево, Главне јединице Мостар и Главне банке Републике Српске ЦББиХ и представља консолидована међусобна потраживања и обавезе између комерцијалних банака. Резерве банака састоје се од готовине у трезорима банака и депозита банака код ЦББиХ. Страна актива комерцијалних банака обухвата: девизе у трезорима, преносиве и остале депозите у иностранству код нерезидената, кредите нерезидентима, хартије од вриједности нерезидената у иностранству, и остала потраживања од нерезидената. Потраживања од генералне владе обухватају потраживања од свих нивоа влада: централне владе (институције БиХ, владе ентитета, ентитетских фондова социјалне сигурности и Брчко дистрикта) и нецентралне владе (владе кантона и општина). Потраживања од осталих домаћих сектора обухватају: потраживања од нефинансијских јавних предузећа, нефинансијских приватних предузећа, осталих финансијских институција и осталих домаћих сектора (становништва, непрофитних институција и осталих неklasификованих сектора).

T07: Консолидовани биланс комерцијалних банака у БиХ

на крају периода, у милионима КМ

ПАСИВА													
Година	Мјесец	Депозити централне владе	Преносиви депозити других домаћих сектора у домаћој валути	Преносиви депозити других домаћих сектора у иностраној валути	Остали депозити других домаћих сектора у домаћој валути	Остали депозити других домаћих сектора у иностраној валути	Хартије од вриједности	Кредити	Страна пасива	Акције и други капитал	Остале ставке (нето)	Укупно	
1	2	3	4	5	6	7	8	9	10	11	12	13=3+...+12	
2013.	12.	717,8	4.137,4	1.189,3	3.006,3	5.202,4	0,0	707,9	3.329,9	3.348,9	1.427,8	23.067,7	
2014.	12.	981,3	4.458,2	1.301,2	3.377,3	5.280,0	0,0	681,0	2.960,0	3.408,5	1.606,8	24.054,3	
2015.	12.	1.014,1	5.073,9	1.360,4	3.562,6	5.543,3	8,0	599,2	2.613,3	3.554,3	1.619,5	24.948,5	
2016.	12.	1.021,3	5.847,8	1.535,6	3.883,0	5.478,0	8,0	510,0	2.474,2	3.773,0	1.566,9	26.097,7	
2017.	12.	1.285,6	6.848,3	1.816,2	4.091,6	5.636,1	8,0	460,0	2.587,9	4.006,8	1.502,2	28.242,7	
2018.	12.	1.665,9	8.040,9	1.961,4	4.302,2	5.782,4	8,0	467,5	3.039,2	4.129,1	1.560,9	30.957,6	
2019.	12.	2.020,5	8.744,5	2.490,3	2.998,0	7.593,2	8,0	532,4	3.118,3	4.368,0	1.507,7	33.380,9	
2020.	12.	2.048,4	9.780,0	2.902,5	3.034,7	7.256,6	0,0	606,7	2.324,6	4.324,6	1.532,7	33.810,8	
2021.	12.	2.191,8	12.082,7	3.300,1	3.044,2	7.243,8	0,0	638,5	1.946,7	4.425,8	1.506,2	36.379,7	
2022.	12.	2.403,2	13.479,7	3.583,9	2.878,7	6.898,8	0,0	622,8	1.810,8	4.662,6	1.421,5	37.761,9	
2022.	11.	2.173,8	13.146,2	3.603,8	2.923,9	6.899,9	0,0	621,2	1.820,0	4.820,9	1.440,4	37.450,0	
	12.	2.403,2	13.479,7	3.583,9	2.878,7	6.898,8	0,0	622,8	1.810,8	4.662,6	1.421,5	37.761,9	
2023.	01.	2.168,5	13.470,2	3.657,1	2.906,9	6.856,4	0,0	624,6	1.690,4	4.726,9	1.453,5	37.554,5	
	02.	2.160,3	13.480,8	3.734,3	2.867,4	6.957,5	0,0	625,4	1.656,5	4.792,4	1.397,1	37.671,7	
	03.	2.228,2	13.423,3	3.763,5	2.873,8	7.003,9	0,0	628,9	1.525,0	4.811,8	1.448,4	37.706,9	
	04.	2.181,4	13.606,5	3.766,4	2.889,0	6.992,2	0,0	637,5	1.522,1	4.876,8	1.422,1	37.894,1	
	05.	2.287,4	13.771,0	3.924,3	2.815,6	6.956,7	0,0	651,2	1.487,9	4.894,8	1.398,6	38.187,5	
	06.	2.246,2	13.929,3	3.887,6	2.854,5	6.975,2	0,0	661,5	1.455,0	4.880,6	1.411,0	38.301,0	
	07.	2.019,7	14.462,4	3.946,5	2.825,2	6.942,0	0,0	665,8	1.449,4	4.936,3	1.368,2	38.615,4	
	08.	2.024,1	14.676,9	3.958,4	2.900,7	6.978,9	0,0	669,5	1.475,5	5.021,7	1.372,1	39.077,8	
	09.	2.045,0	14.704,7	4.009,3	2.904,5	7.027,1	0,0	681,7	1.456,8	5.084,0	1.323,9	39.237,1	
	10.	2.089,4	14.749,8	4.032,7	2.952,2	7.094,3	0,0	681,7	1.449,7	5.112,1	1.430,2	39.592,2	
	11.	2.052,2	14.843,6	4.050,8	2.946,0	7.074,9	3,7	648,0	1.454,5	5.162,1	1.431,3	39.667,1	

Напомена:

Од јануара 2019. године извршена је рекласификација валутне структуре финансијских инструмената (кредити, депозити, хартије од вриједности) исказаних оригинално у КМ са валутном клаузулом са позиција домаће валуте на позиције стране валуте у извјештајима монетарне статистике у складу са препорукама из ММФ-овог Приручника и Водича за компилацију монетарне и финансијске статистике из 2016. године.

Монетарни подаци ажурирани у складу с методологијом ММФ-а (Приручник за монетарну и финансијску статистику, 2000.), од јануара 2006. године.

Депозити централне владе укључују преносиве и остале депозите у домаћој и иностраној валути институција БиХ, влада ентитета, ентитетских фондова социјалне сигурности и Брчко дистрикта. Преносиви и остали депозити других домаћих сектора у домаћој и иностраној валути представљају обавезе банака према нецентралној влади (кантона и општина), нефинансијским јавним предузећима, нефинансијским приватним предузећима, осталим финансијским институцијама и осталим домаћим секторима (становништву, непрофитним институцијама и осталим неклассификованим секторима). Страна пасива комерцијалних банака обухвата обавезе банака према нерезидентима по основу преносивих и осталих депозита, кредита, хартија од вриједности, трговинских кредита и аванса и осталих рачуна дуговања. Према новој методологији, кредити на страни пасиве су приказани као посебан финансијски инструмент, уз које се додаје обрачуната камата.

Акције и други капитал обухватају акцијски капитал, задржани приход, резултат текуће године, опште и посебне резерве и прилагођавање/поновно утврђивање вриједности. Остале ставке (нето) су нераспоређене ставке пасиве умањене за нераспоређене ставке активе. Остале ставке (нето) такође обухватају и ограничене депозите.

Т08: Укупни депозити и кредити комерцијалних банака

на крају периода, у милионима КМ

Година	Мјесец	Депозити			Кредити		
		Преносиви депозити	Остали депозити	Укупни депозити	Краткорочни кредити	Дугорочни кредити	Укупни кредити
1	2	3	4	5(3+4)	6	7	8(6+7)
2013.	12.	5.771,9	8.477,3	14.249,2	4.318,6	11.707,7	16.026,4
2014.	12.	6.292,8	9.082,5	15.375,2	4.170,2	12.303,3	16.473,5
2015.	12.	7.038,7	9.492,1	16.530,8	4.164,9	12.701,9	16.866,8
2016.	12.	8.056,6	9.695,5	17.752,1	4.152,6	13.048,5	17.201,1
2017.	12.	9.558,1	10.111,0	19.669,1	4.261,5	14.160,9	18.422,4
2018.	12.	11.318,5	10.431,3	21.749,8	4.289,8	15.196,1	19.485,8
2019.	12.	12.566,6	11.253,8	23.820,4	4.651,2	16.121,5	20.772,8
2020.	12.	13.851,5	11.130,7	24.982,2	4.295,1	16.052,3	20.347,4
2021.	12.	16.762,9	11.069,7	27.832,6	4.396,9	16.680,4	21.077,3
2022.	12.	18.710,9	10.518,3	29.229,2	4.623,0	17.445,0	22.068,0
2022.	11.	18.126,5	10.606,0	28.732,5	4.639,6	17.327,0	21.966,7
	12.	18.710,9	10.518,3	29.229,2	4.623,0	17.445,0	22.068,0
2023.	01.	18.569,2	10.474,9	29.044,1	4.505,7	17.364,0	21.869,7
	02.	18.605,5	10.579,7	29.185,2	4.593,2	17.412,8	22.006,0
	03.	18.613,4	10.649,4	29.262,7	4.666,2	17.547,8	22.214,0
	04.	18.756,2	10.649,4	29.405,6	4.712,3	17.676,7	22.389,0
	05.	19.187,5	10.537,5	29.725,0	4.653,0	17.769,3	22.422,3
	06.	19.240,0	10.622,9	29.862,9	4.807,4	17.918,7	22.726,2
	07.	19.624,9	10.540,9	30.165,8	4.792,2	18.018,6	22.810,8
	08.	19.773,5	10.735,5	30.509,0	4.765,2	18.093,3	22.858,5
	09.	19.888,1	10.772,5	30.660,7	4.852,8	18.175,9	23.028,6
	10.	19.955,4	10.933,0	30.888,4	4.884,4	18.302,5	23.186,9
	11.	20.051,1	10.886,4	30.937,5	4.901,6	18.399,1	23.300,7

Напомена:

Монетарни подаци ажурирани у складу с методологијом ММФ-а (Приручник за монетарну и финансијску статистику, 2000.), од јануара 2006. године.

Укупни депозити представљају обавезе комерцијалних банака БиХ према свим домаћим институционалним секторима у домаћој и иностраној валути. Укупни кредити представљају потраживања комерцијалних банака БиХ од свих институционалних сектора, у домаћој и иностраној валути.

T09: Валутна структура депозита и кредита комерцијалних банака на крају периода, у милионима КМ

Година	Мјесец	ДЕПОЗИТИ				КРЕДИТИ			
		КМ	ЕУР	Остала страна валута	Укупно у КМ	КМ	ЕУР	Остала страна валута	Укупно у КМ
1	2	3	4	5	6 = 3+4+5	7	8	9	10 = 7+8+9
2013.	12.	7.762,2	5.898,0	589,0	14.249,2	15.770,1	246,0	10,4	16.026,4
2014.	12.	8.696,0	6.062,5	616,8	15.375,2	16.246,1	218,6	8,7	16.473,5
2015.	12.	9.513,6	6.347,0	670,2	16.530,8	16.642,8	217,5	6,5	16.866,8
2016.	12.	10.607,6	6.458,1	686,4	17.752,1	16.990,4	205,6	5,1	17.201,1
2017.	12.	12.022,8	6.949,5	696,7	19.669,1	18.285,4	132,6	4,4	18.422,4
2018.	12.	13.807,3	7.222,2	720,3	21.749,8	19.386,2	98,2	1,4	19.485,8
2019.	12.	13.306,9	9.529,5	984,0	23.820,4	9.910,7	10.833,1	29,0	20.772,8
2020.	12.	14.374,7	9.776,7	830,8	24.982,2	9.855,4	10.471,5	20,5	20.347,4
2021.	12.	16.732,4	10.257,3	842,9	27.832,6	11.174,0	9.893,6	9,7	21.077,3
2022.	12.	18.209,1	10.073,0	947,1	29.229,2	13.086,0	8.979,5	2,6	22.068,0
2022.	11.	17.724,4	10.041,2	966,8	28.732,5	12.949,1	9.014,9	2,6	21.966,7
	12.	18.209,1	10.073,0	947,1	29.229,2	13.086,0	8.979,5	2,6	22.068,0
2023.	01.	18.052,8	10.081,2	910,1	29.044,1	12.992,3	8.875,0	2,5	21.869,7
	02.	17.907,9	10.245,1	1.032,2	29.185,2	13.205,6	8.797,8	2,5	22.006,0
	03.	17.863,1	10.476,9	922,7	29.262,7	13.468,5	8.743,1	2,4	22.214,0
	04.	18.044,2	10.467,3	894,1	29.405,6	13.663,4	8.723,2	2,4	22.389,0
	05.	18.295,1	10.480,3	949,6	29.725,0	13.802,9	8.617,0	2,4	22.422,3
	06.	18.447,4	10.481,9	933,6	29.862,9	14.181,8	8.542,8	1,5	22.726,2
	07.	18.801,8	10.434,3	929,8	30.165,8	14.296,8	8.512,7	1,3	22.810,8
	08.	18.999,7	10.597,5	911,8	30.509,0	14.355,1	8.502,2	1,3	22.858,5
	09.	19.038,2	10.706,7	915,8	30.660,7	14.573,8	8.453,9	1,0	23.028,6
	10.	19.108,2	10.877,6	902,6	30.888,4	14.742,3	8.443,7	0,9	23.186,9
	11.	19.160,8	10.891,2	885,4	30.937,5	14.876,2	8.423,7	0,8	23.300,7

Напомена:

Од јануара 2019. године извршена је рекласификација валутне структуре финансијских инструмената (кредити, депозити, хартије од вриједности) исказаних оригинално у КМ са валутном клаузулом са позиција домаће валуте на позиције стране валуте у извјештајима монетарне статистике у складу са препорукама из ММФ-овог Приручника и Водича за компилацију монетарне и финансијске статистике из 2016. године.

Монетарни подаци ажурирани у складу с методологијом ММФ-а (Приручник за монетарну и финансијску статистику, 2000.), од јануара 2006. године.

По налогу Агенције за банкарство ФБиХ у марту 2010. извршена је рекласификација кредита становништву с валутном клаузулом код једне банке, из кредита у ЕУР на кредите у КМ.

T10: Секторска структура депозита код комерцијалних банака

на крају периода, у милионима КМ

ДЕПОЗИТИ ДОМАЋИХ ИНСТИТУЦИОНАЛНИХ СЕКТОРА

Година	Мјесец	Депозити институција БиХ	Депозити влада ентитета	Депозити влада кантона	Депозити влада општина	Депозити фондова социјалне заштите	Депозити осталих финансијске институције	Депозити нефинансијских јавних предузећа	Депозити нефинансијских приватних предузећа	Депозити непрофитних организација	Депозити становништаа	Остали депозити	Укупно
1	2	3	4	5	6	7	8	9	10	11	12	13	14 = 3+...+13
2013.	12.	128,0	471,7	249,1	199,0	114,0	861,1	1.339,2	2.198,5	294,7	8.363,9	30,0	14.249,2
2014.	12.	187,1	678,1	298,2	212,9	93,4	845,5	1.140,4	2.483,8	363,5	9.042,0	30,4	15.375,2
2015.	12.	231,8	693,0	337,0	245,5	65,8	891,7	1.187,6	2.606,7	365,7	9.864,8	41,2	16.530,8
2016.	12.	168,3	746,6	426,0	277,9	92,8	961,5	1.219,9	2.787,8	374,5	10.661,1	35,6	17.752,1
2017.	12.	267,3	856,7	599,5	340,2	152,9	1.047,0	1.384,8	3.329,9	384,1	11.271,1	35,4	19.669,1
2018.	12.	185,4	1.199,7	733,7	403,1	277,7	1.147,5	1.482,4	3.723,1	398,8	12.146,5	51,8	21.749,8
2019.	12.	173,8	1.467,9	914,6	446,3	352,7	1.155,4	1.510,7	4.052,6	447,5	13.240,9	58,0	23.820,4
2020.	12.	219,1	1.631,1	832,1	423,5	158,2	1.131,2	1.556,0	4.706,9	500,1	13.760,7	63,4	24.982,2
2021.	12.	136,1	1.838,7	1.245,2	612,1	187,0	1.159,6	1.804,1	5.535,4	543,1	14.695,5	75,7	27.832,6
2022.	12.	280,5	1.939,6	1.501,7	719,2	167,9	1.195,8	2.014,0	6.144,9	573,4	14.575,4	116,9	29.229,2
2022.	11.	168,0	1.811,2	1.562,7	765,9	179,5	1.314,7	1.972,5	6.017,7	587,5	14.278,3	74,4	28.732,5
	12.	280,5	1.939,6	1.501,7	719,2	167,9	1.195,8	2.014,0	6.144,9	573,4	14.575,4	116,9	29.229,2
2023.	01.	177,1	1.803,7	1.389,0	720,4	172,8	1.143,6	1.962,0	6.320,4	589,4	14.650,5	115,3	29.044,1
	02.	204,0	1.780,5	1.391,5	717,8	160,8	1.114,8	1.993,8	6.296,0	584,9	14.835,2	106,0	29.185,2
	03.	158,1	1.893,7	1.487,5	721,5	146,4	1.118,9	1.939,3	6.099,2	587,1	15.004,8	106,1	29.262,7
	04.	169,7	1.814,1	1.529,6	701,0	167,6	1.140,4	1.952,2	6.089,6	610,0	15.115,7	115,6	29.405,6
	05.	218,3	1.883,7	1.545,8	695,0	155,4	1.115,6	1.981,1	6.331,7	612,9	15.077,1	108,4	29.725,0
	06.	228,0	1.821,1	1.557,9	701,3	167,1	1.138,4	1.887,1	6.387,9	620,0	15.247,9	106,1	29.862,9
	07.	221,5	1.596,0	1.758,2	715,4	172,3	1.105,6	1.890,3	6.658,9	630,6	15.318,3	98,8	30.165,8
	08.	178,6	1.648,8	1.794,9	721,5	166,7	1.105,7	1.908,6	6.812,0	638,9	15.426,0	107,3	30.509,0
	09.	173,1	1.669,2	1.807,6	716,5	172,7	1.080,3	1.882,5	6.880,9	654,2	15.514,8	108,8	30.660,7
	10.	262,4	1.614,0	1.795,3	710,1	183,1	1.066,9	1.925,2	6.916,3	656,9	15.666,1	92,2	30.888,4
	11.	246,7	1.578,9	1.767,7	704,4	196,6	1.050,9	1.923,4	7.042,1	654,7	15.675,0	97,0	30.937,5

Напомена:

Монетарни подаци ажурирани у складу с методологијом ММФ-а (Приручник за монетарну и финансијску статистику, 2000.), од јануара 2006. године. Депозити домаћих институционалних сектора представљају обавезе комерцијалних банака према свим институционалним секторима. Депозити на нивоу БиХ представљају депозите код банака које покрива Главна јединица Сарајево, Главна јединица Мостар и Главна банка Републике Српске ЦББиХ Бања Лука.

Т11: Секторска структура кредита код комерцијалних банака

на крају периода, у милионима КМ

КРЕДИТИ ДОМАЋИМ ИНСТИТУЦИОНАЛНИМ СЕКТОРИМА

Година	Мјесец	Кредити институцијама БиХ	Кредити владама ентитета	Кредити владама кантона	Кредити владама општина	Кредити фондовима социјалне заштите	Кредити осталим финансијским институцијама	Кредити нефинансијским јавним предузећима	Кредити нефинансијским приватним предузећима	Кредити непрофитним организацијама	Кредити становништву	Остали кредити	Укупно
1	2	3	4	5	6	7	8	9	10	11	12	13	14 = 3+...+13
2013.	12.	0,0	431,5	78,5	339,5	52,8	51,8	450,7	7.521,2	20,5	7.065,2	14,6	16.026,4
2014.	12.	0,0	492,0	165,2	340,5	103,1	47,4	442,1	7.419,3	14,5	7.428,2	21,3	16.473,5
2015.	12.	0,0	490,2	230,3	303,7	138,4	60,1	396,7	7.418,2	16,7	7.784,2	28,2	16.866,8
2016.	12.	0,0	343,5	233,2	281,8	104,2	52,4	371,9	7.703,3	19,1	8.076,3	15,4	17.201,1
2017.	12.	0,0	378,0	209,3	292,0	87,3	83,4	401,6	8.319,8	21,8	8.613,7	15,6	18.422,4
2018.	12.	0,0	388,7	186,8	292,1	174,2	125,7	421,3	8.623,0	20,3	9.241,3	12,5	19.485,8
2019.	12.	0,0	416,5	168,7	313,5	199,5	144,7	497,6	9.034,0	20,6	9.975,5	2,2	20.772,8
2020.	12.	11,6	422,1	142,2	374,1	211,2	144,8	535,7	8.588,4	20,5	9.894,8	2,0	20.347,4
2021.	12.	16,1	407,0	187,2	375,8	194,2	152,7	510,7	8.776,8	20,3	10.435,5	1,1	21.077,3
2022.	12.	8,9	358,7	203,7	380,9	170,6	159,9	626,3	9.155,5	23,3	10.978,4	1,8	22.068,0
2022.	11.	9,3	371,9	206,0	374,5	163,3	141,6	581,8	9.139,6	22,1	10.955,4	1,1	21.966,7
	12.	8,9	358,7	203,7	380,9	170,6	159,9	626,3	9.155,5	23,3	10.978,4	1,8	22.068,0
2023.	01.	8,4	345,5	202,8	378,8	177,6	146,4	596,4	9.019,1	22,9	10.970,8	1,2	21.869,7
	02.	7,9	342,0	202,2	376,2	174,7	139,5	611,4	9.124,5	23,1	11.003,3	1,2	22.006,0
	03.	7,4	330,6	197,1	371,2	171,9	144,5	599,5	9.252,4	23,8	11.114,1	1,4	22.214,0
	04.	6,9	322,6	208,5	376,8	169,0	140,6	605,3	9.332,0	25,4	11.200,2	1,8	22.389,0
	05.	6,4	317,5	207,8	372,5	166,1	155,9	574,8	9.348,4	25,7	11.245,8	1,4	22.422,3
	06.	5,9	303,1	201,3	368,5	163,1	179,6	595,7	9.495,5	27,9	11.383,8	1,7	22.726,2
	07.	7,5	298,3	200,3	368,8	170,3	182,5	590,0	9.488,6	37,6	11.465,0	1,9	22.810,8
	08.	7,0	302,0	201,4	363,9	167,3	186,2	596,2	9.459,3	36,4	11.537,1	1,7	22.858,5
	09.	6,7	284,2	195,3	366,0	169,4	187,4	594,9	9.570,4	36,1	11.616,3	1,9	23.028,6
	10.	6,5	289,9	263,8	361,3	172,6	188,4	597,8	9.564,6	34,0	11.706,4	1,7	23.186,9
	11.	6,0	291,6	261,2	364,5	168,9	184,4	600,6	9.623,0	32,9	11.765,8	1,8	23.300,7

Напомена:

Монетарни подаци ажурирани у складу с методологијом ММФ-а (Приручник за монетарну и финансијску статистику, 2000.), од јануара 2006. године. Кредити домаћим институционалним секторима представљају потраживања комерцијалних банака од свих институционалних сектора. Кредити на нивоу БиХ укључују кредите пласиране преко комерцијалних банака које покрива Главна јединица Сарајево, Главна јединица Мостар и Главна банка Републике Српске ЦББиХ Бања Лука.

T12: Каматне стопе на кредите становништву

Каматне стопе на кредите у КМ														Каматне стопе на кредите у КМ са валутном клаузулом				* Револвинг кредити, прекорачења и кредитне картице (кредитна погодност и продужени кредит)	
Стамбени кредити							Остали кредити							Каматне стопе на кредите у КМ		Каматне стопе на кредите у КМ са валутном клаузулом			
Година	Период	Промијњива стопа и до 1 године ИПФКС	Преко 1 до 5 година ИПФКС	Преко 5 година ИПФКС	Преко 10 година ИПФКС	Промијњива стопа и до 1 године ИПФКС	Преко 1 до 5 година ИПФКС	Промијњива стопа и до 1 године ИПФКС	Преко 1 до 5 година ИПФКС	Преко 5 година ИПФКС	Преко 10 година ИПФКС	Промијњива стопа и до 1 године ИПФКС	Преко 1 до 5 година ИПФКС	Преко 5 година ИПФКС	Прекорачења	Кредитна картица са продуженим кредитом	Прекорачења		
Пондерисани мјесечни просјецји														- у процентима, на годишњем нивоу -					
2022.	11.	3,696	3,457	3,320	3,778	5,656	5,517	4,237	...	3,924	3,551	5,604	4,651	5,252	12,619	14,708	8,314		
	12.	3,903	3,454	3,474	3,596	5,943	5,322	4,384	...	3,811	3,696	5,673	4,842	5,200	11,993	14,129	8,119		
2023.	01.	4,197	3,386	3,055	3,685	6,146	5,446	4,380	4,259	3,916	3,816	6,086	5,553	4,773	12,741	14,115	8,023		
	02.	3,755	3,194	3,280	3,590	6,208	5,525	4,842	...	3,980	4,051	5,746	4,918	4,516	12,937	14,796	7,959		
	03.	4,033	3,049	3,164	3,697	6,105	5,574	4,335	...	3,998	4,010	6,033	4,468	5,416	12,925	14,182	7,667		
	04.	4,009	...	3,011	3,649	6,505	5,580	3,927	...	3,943	3,948	5,950	4,871	5,429	13,027	14,140	7,545		
	05.	4,200	2,984	3,376	3,704	6,487	5,591	3,666	...	4,435	4,024	6,194	5,415	5,440	12,332	14,146	7,503		
	06.	4,189	...	3,383	3,793	6,408	5,506	4,232	...	4,666	3,947	6,056	5,219	5,333	12,813	14,071	7,409		
	07.	4,041	3,160	3,531	3,821	6,633	5,509	4,163	...	4,516	3,879	6,389	5,607	5,207	12,815	14,102	7,657		
	08.	3,991	3,159	3,574	3,784	6,733	5,570	4,437	...	4,536	3,928	6,122	5,855	5,769	12,882	14,093	7,614		
	09.	4,419	3,269	3,333	3,864	6,518	5,728	3,979	...	4,308	3,618	6,351	6,446	5,723	12,669	14,284	7,524		
	10.	4,803	3,697	3,366	3,891	6,797	5,689	4,013	...	4,071	3,827	6,812	6,521	5,918	12,666	14,313	7,393		
	11.	4,476	3,568	3,427	3,995	6,729	5,768	4,083	...	4,250	3,835	6,725	6,327	5,994	12,232	14,306	7,377		
Пондерисани мјесечни просјецји														- у процентима, на годишњем нивоу -					
2022.	11.	2,180	561	7,361	5,992	13,027	46,684	8,937	...	6,641	9,665	25,311	3,689	7,629	668,672	114,597	37,688		
	12.	3,424	520	8,644	6,406	24,729	50,661	9,425	...	7,216	12,724	35,988	5,104	9,605	607,534	114,669	37,830		
2023.	01.	2,892	580	2,357	10,755	21,336	41,016	5,560	375	4,867	8,681	14,788	1,979	10,235	694,669	110,521	37,183		
	02.	1,199	1,334	2,977	13,692	28,448	55,330	10,538	...	5,615	8,430	5,388	3,044	19,872	716,331	114,435	36,530		
	03.	1,879	771	3,771	17,917	35,399	68,818	6,655	...	6,457	16,699	8,769	9,069	12,737	729,126	121,341	37,645		
	04.	991	...	5,142	14,502	28,201	58,709	4,692	...	3,213	14,748	12,640	3,974	10,996	748,260	120,404	37,784		
	05.	1,057	1,655	4,311	13,278	29,555	62,651	6,637	...	4,248	14,937	10,794	2,643	12,741	710,816	113,960	37,788		
	06.	9,901	...	3,893	10,393	24,878	68,754	5,071	...	2,648	12,786	11,465	4,241	18,028	728,097	109,392	38,050		
	07.	1,893	928	4,823	14,620	13,821	65,820	2,382	...	3,313	13,438	8,389	2,960	12,426	742,382	114,549	36,973		
	08.	2,540	769	4,816	14,222	12,306	66,622	4,753	...	2,670	17,018	10,344	4,808	9,756	736,542	118,834	36,952		
	09.	1,987	793	4,532	17,438	9,949	60,303	4,629	...	3,377	16,089	9,053	4,117	7,468	756,634	159,747	36,996		
	10.	929	1,161	6,412	19,130	11,231	63,827	3,500	...	4,491	11,900	5,700	2,965	9,527	778,202	164,160	37,575		
	11.	1,184	1,027	4,692	18,556	8,393	54,578	4,071	...	3,086	8,614	5,636	5,451	8,602	778,437	179,226	37,990		

Напомена:

Од 1. јула 2017. године наступила је статусна промјена припајања супсидијарног друштва UniCredit Leasing д.о.о Сарајево друштву UniCredit Bank д.д. Мостар. У складу с тим UniCredit Leasing д.о.о Сарајево престаје постојати закључно са 30. јуном 2017. године а подаци припојеног друштва се исказују у склопу извјештаја UniCredit Bank д.д. Мостар, почевши од извјештаја за јули 2017. године.

*Каматне стопе у табели за револвинг кредите и кредитне картице и износи тих кредита се односе на постојеће послове (преостала стања).

ИПФКС – иницијални период фиксне каматне стопе

... недовољан број података за објављивање

У склопу каматних стопа на револвинг кредите и кредитне картице прикупљају се и подаци о кредитним картицама с кредитном погодности. С обзиром да кредитне картице с кредитном погодности подразумевају бескаматну одгуду плаћања (0% кс) исте се и не публикују.

Нема података за каматне стопе на кредите у иностраној валути по кредитним картицама и прекорачењима становништву.

Т13: Каматне стопе на кредите нефинансијским предузећима

Каматне стопе на кредите у КМ				Каматне стопе на кредите у КМ са валутном клаузулом									* Револвинг кредити и прекорачења	
До износа од 0,25 мил ЕУР		Преко 0,25 мил ЕУР до 1 мил ЕУР	Преко износа 1 мил ЕУР	До износа од 0,25 мил ЕУР			Преко 0,25 мил ЕУР до 1 мил ЕУР			Преко износа 1 мил ЕУР				
Година	Период	Промијњава стапа и до 1 године ИПФКС	Преко 1 до 5 година ИПФКС	Промијњава стапа и до 1 године ИПФКС	Промијњава стапа и до 1 године ИПФКС	Промијњава стапа и до 1 године ИПФКС	Преко 1 до 5 година ИПФКС	Преко 5 година ИПФКС	Промијњава стапа и до 1 године ИПФКС	Преко 1 до 5 година ИПФКС	Преко 5 година ИПФКС	Промијњава стапа и до 1 године ИПФКС	Каматне стопе на кредите у КМ	Каматне стопе на кредите у КМ са валутном клаузулом
Пондерисани мјесечни просјецји													- у процентима, на годишњем нивоу -	
2022.	11.	4,176	4,441	3,489	3,300	4,723	4,548	...	4,309	4,406	2,788	3,055
	12.	4,128	4,219	4,006	3,582	5,042	4,782	...	4,471	4,783	5,080	3,817	2,837	3,210
2023.	01.	4,285	4,104	3,803	...	5,046	4,735	4,488	4,981	3,722	2,920	3,227
	02.	4,291	3,921	3,643	...	5,629	4,845	...	4,688	4,825	...	5,314	2,923	3,288
	03.	4,280	3,815	3,568	...	5,725	5,360	5,062	5,216	4,371	4,625	...	2,934	3,367
	04.	4,262	4,083	3,766	3,606	5,314	5,317	5,104	5,206	4,959	4,949	5,099	2,956	3,381
	05.	4,322	4,185	3,527	...	5,214	5,376	...	5,055	4,363	4,970	5,267	3,064	3,397
	06.	4,382	4,325	3,629	...	5,352	5,347	5,454	5,055	4,272	4,797	5,184	2,963	3,468
	07.	4,431	4,593	3,613	4,451	5,018	5,006	5,092	5,028	4,155	4,397	4,472	2,964	3,504
	08.	4,595	4,641	3,907	4,564	5,030	5,524	4,603	5,002	...	4,110	4,441	3,007	3,630
	09.	4,401	4,540	3,616	...	4,519	5,998	5,000	4,716	4,451	4,620	4,300	2,987	3,583
	10.	4,694	4,590	3,901	4,613	4,935	5,687	4,806	5,077	...	4,629	4,791	2,981	3,576
	11.	4,622	4,728	3,587	4,030	4,671	5,329	4,756	5,151	4,317	4,435	4,691	2,953	3,589
Пондерисани мјесечни просјецји													- у процентима, на годишњем нивоу -	
2022.	11.	31.937	18.337	26.115	37.220	4.333	3.580	...	11.300	7.758	2.444.856	98.093
	12.	37.582	19.350	40.221	11.000	4.913	8.499	...	14.311	4.718	3.588	21.946	2.289.023	99.344
2023.	01.	21.532	13.642	22.110	...	4.258	4.717	2.048	9.933	5.541	2.497.370	100.230
	02.	23.586	17.241	31.821	...	4.190	7.398	...	12.500	8.417	...	31.776	2.547.117	100.674
	03.	22.531	23.390	38.049	...	3.661	10.218	2.220	12.887	13.619	6.774	...	2.623.997	98.270
	04.	32.948	27.920	29.615	9.022	2.598	5.819	1.892	7.443	4.588	3.280	15.866	2.645.902	93.832
	05.	27.509	20.588	28.257	...	2.806	4.721	...	11.390	7.848	7.978	12.700	2.687.603	92.575
	06.	27.909	23.735	27.368	...	4.208	4.282	1.873	10.340	10.520	8.669	13.915	2.724.946	88.656
	07.	24.365	16.512	23.823	8.303	2.476	5.533	697	13.815	4.734	8.943	17.000	2.724.862	86.499
	08.	22.893	18.461	28.075	15.737	7.072	4.939	4.400	20.903	...	11.930	35.797	2.702.509	83.431
	09.	22.989	30.727	25.813	...	4.761	4.954	1.640	7.849	9.567	4.589	13.996	2.815.889	83.644
	10.	26.182	22.474	35.766	14.829	3.247	5.984	2.499	10.297	...	6.667	36.200	2.832.570	83.558
	11.	21.329	22.742	24.255	21.432	3.130	6.674	2.278	18.359	6.447	7.750	35.325	2.911.314	81.529

Напомена:

Од 1. јула 2017. године наступила је статусна промјена припајања супсидијарног друштва UniCredit Leasing д.о.о. Сарајево друштву UniCredit Bank д.д. Мостар. У складу с тим UniCredit Leasing д.о.о Сарајево престаје постојати закључно са 30. јуном 2017. године а подаци припојеног друштва се исказују у склопу извјештаја UniCredit Bank д.д. Мостар, почевши од извјештаја за јули 2017. године.

*Каматне стопе у табели за револвинг кредите и кредитне картице и износи тих кредита се односе на постојеће послове (преостала стања).

ИПФКС – иницијални период фиксне каматне стопе

... недовољан број података за објављивање

У склопу каматних стопа на револвинг кредите и кредитне картице прикупљају се и подаци о кредитним картицама са кредитном погодности.

С обзиром да кредитне картице с кредитном погодности подразумевају бескаматну одгону плаћања (0% кс) исте се и не публикују.

Нема података за каматне стопе на кредите у иностраној валути по кредитним картицама и прекорачењима нефинансијским предузећима.

T14: Каматне стопе на депозите становништва и нефинансијских предузећа

		Становништво										Нефинансијска предузећа																						
		Депозити у КМ и депозити са валутном клаузулом					Депозити у ЕУР					Депозити у иностраној валути					Депозити у КМ и са валутном клаузулом					Депозити у ЕУР					Депозити у иностраној валути							
		Са договорним доспијењем					Са договорним доспијењем					Са договорним доспијењем					Са договорним доспијењем					Са договорним доспијењем					Са договорним доспијењем							
Година	Период	До 1 године	Преко 1 и до 2 године	Преко 2 године	* Депозити по виђењу (преконоћни)	До 1 године	Преко 1 и до 2 године	Преко 2 године	* Депозити по виђењу (преконоћни)	Са договорним доспијењем	* Депозити по виђењу (преконоћни)	До 1 године	Преко 1 и до 2 године	Преко 2 године	* Депозити по виђењу (преконоћни)	До 1 године	Преко 1 и до 2 године	Преко 2 године	* Депозити по виђењу (преконоћни)	До 1 године	Преко 1 и до 2 године	Преко 2 године	* Депозити по виђењу (преконоћни)	До 1 године	Преко 1 и до 2 године	Преко 2 године	* Депозити по виђењу (преконоћни)	До 1 године	Преко 1 и до 2 године	Преко 2 године	* Депозити по виђењу (преконоћни)			
Пондерисани мјесечни просједи		- у процентима, на годишњем нивоу -																																
2022.	11.	0,452	1,074	1,256	0,047	0,307	1,455	1,379	0,044	0,233	0,023	0,517	0,729	1,066	0,047	0,461	1,111	1,755	0,005	0,032														
	12.	0,521	0,905	1,534	0,046	0,370	1,128	1,743	0,046	0,155	0,027	0,350	1,059	1,289	0,051	0,455	1,209	1,503	0,005	0,032														
2023.	01.	0,345	1,200	1,151	0,048	0,335	1,261	1,545	0,047	0,154	0,023	0,157	0,758	...	0,047	...	1,497	1,569	0,005	0,025														
	02.	0,510	0,967	1,448	0,048	0,618	1,331	1,890	0,048	0,268	0,026	0,492	0,732	1,781	0,035	0,307	1,937	1,033	0,005	0,036														
	03.	0,239	0,982	1,405	0,047	0,572	1,326	1,739	0,045	0,393	0,022	0,510	1,207	1,113	0,024	0,670	1,388	1,281	0,005	0,041														
	04.	0,408	1,070	1,319	0,045	0,689	1,462	1,316	0,048	0,569	0,022	0,384	1,222	1,188	0,025	0,287	1,716	1,123	0,005	0,040														
	05.	0,714	1,362	1,522	0,045	0,581	1,241	1,819	0,046	0,628	0,022	0,578	1,347	1,353	0,034	0,958	1,881	0,808	0,004	0,033														
	06.	0,718	1,350	1,540	0,044	0,600	1,638	1,890	0,046	0,710	0,022	0,392	1,139	1,591	0,052	1,013	1,762	1,958	0,005	0,022														
	07.	0,622	1,691	1,597	0,044	0,995	1,523	1,711	0,046	0,535	0,021	0,327	1,349	1,870	0,058	0,706	1,523	2,570	0,006	0,023														
	08.	0,672	1,521	1,963	0,044	1,125	2,106	2,248	0,047	0,711	0,021	0,276	1,206	1,417	0,059	0,929	1,379	...	0,007	0,022														
	09.	0,519	1,159	1,995	0,044	1,272	2,218	2,298	0,046	0,685	0,021	0,629	1,265	1,932	0,049	0,826	1,587	2,142	0,007	0,026														
	10.	0,543	1,528	1,757	0,044	1,114	2,614	2,402	0,047	0,766	0,021	0,577	1,468	1,922	0,046	0,844	1,916	2,485	0,008	0,038														
	11.	0,526	1,687	1,894	0,044	1,270	2,558	2,609	0,048	0,913	0,021	0,546	1,579	1,806	0,047	0,804	1,811	2,167	0,009	0,038														
Износи депозита (нови послови)		- у хиљадама КМ -																																
2022.	11.	8.362	21.634	16.108	6.567.582	13.640	40.993	41.040	2.656.170	1.113	540.130	31.569	6.232	1.161	4.700.971	35.560	10.021	11.938	1.338.011	248.344														
	12.	5.877	7.610	14.596	6.498.743	23.362	39.664	39.759	2.655.705	1.157	537.828	25.805	5.906	5.436	4.653.682	28.241	52.781	25.400	1.270.533	238.166														
2023.	01.	8.218	8.148	9.188	7.001.892	13.465	32.037	31.039	2.637.940	1.018	550.643	67.000	2.333	...	5.139.707	...	10.742	12.571	1.353.660	229.570														
	02.	7.809	8.568	19.419	7.130.305	9.725	37.550	50.934	2.672.252	3.818	566.071	6.038	419	50.594	5.040.540	17.021	31.927	83.795	1.383.907	249.522														
	03.	2.953	9.840	12.823	7.300.752	6.300	44.009	49.085	2.659.187	5.923	557.380	25.191	5.576	1.981	4.707.218	75.220	26.942	5.490	1.449.348	234.640														
	04.	6.700	6.099	15.850	7.416.224	6.190	31.963	52.713	2.774.252	2.379	559.831	566	2.602	30.756	4.759.581	57.753	28.545	21.488	1.360.535	203.002														
	05.	3.851	7.255	22.449	7.379.441	7.234	47.842	42.037	2.761.679	3.256	572.376	8.885	14.218	25.034	4.912.787	4.797	54.010	2.724	1.482.096	249.741														
	06.	5.282	10.388	14.640	7.529.983	13.314	58.296	48.395	2.750.236	1.896	577.428	49.332	18.547	1.878	4.939.306	4.529	64.922	24.401	1.447.312	229.458														
	07.	5.342	10.443	13.178	7.583.931	10.368	30.220	50.407	2.767.776	3.275	588.987	3.521	17.979	8.378	5.188.716	33.854	17.638	11.284	1.482.734	222.300														
	08.	4.093	15.091	20.425	7.601.406	20.584	69.278	55.066	2.758.576	3.672	596.474	5.140	4.929	13.124	5.359.402	8.507	9.384	...	1.494.451	218.747														
	09.	2.241	9.345	22.710	7.661.803	21.962	81.438	48.887	2.808.427	2.487	596.942	28.910	10.242	23.425	5.327.983	2.831	17.650	26.638	1.515.437	230.509														
	10.	5.021	21.932	19.586	7.767.407	12.358	81.995	82.593	2.874.154	6.579	606.317	3.509	16.336	14.771	5.387.602	5.161	30.861	23.377	1.569.912	175.980														
	11.	7.295	15.612	26.755	7.773.946	15.023	87.887	86.609	2.824.787	2.627	596.057	24.923	25.184	5.043	5.492.146	14.181	22.980	7.239	1.556.076	174.984														

Напомена:

*Каматне стопе на депозите по виђењу и износи тих депозита се односе на постојеће послове (преостала стања).

Каматне стопе на депозите с договорним доспијењем и износи тих депозита се односе на нове послове.

... недовољан број података за објављивање

Депозити у иностраној валути обухватају све стране валуте осим ЕУР.

Т15: Просјечне обавезне резерве

- у хиљадама КМ -

Година	Мјесец	Основица за обрачун обавезне резерве	Просјечне обавезне резерве	Просјечан салдо рачуна обавезних резерви код ЦББиХ	Разлика
1	2	3	4	5	6=5-4
2013.		15.162.241	1.290.758	3.103.865	1.813.107
2014.		15.999.278	1.370.137	3.577.824	2.207.688
2015.		16.664.525	1.432.593	3.770.500	2.337.907
2016.		20.070.713	2.007.071	4.188.236	2.181.165
2017.		21.224.853	2.122.485	4.303.340	2.180.855
2018.		23.537.084	2.353.708	5.205.234	2.851.526
2019.		25.752.968	2.575.297	5.589.021	3.013.724
2020.		26.950.173	2.695.017	5.409.751	2.714.733
2021.		28.677.192	2.867.719	6.302.482	3.434.762
2022.		30.175.606	3.017.561	6.694.300	3.676.739
2022.	11.	30.964.843	3.096.484	6.708.999	3.612.515
	12.	31.007.597	3.100.760	6.717.916	3.617.157
2023.	01.	31.429.303	3.142.930	6.752.355	3.609.425
	02.	31.245.571	3.124.557	6.536.295	3.411.738
	03.	31.306.999	3.130.700	6.237.551	3.106.851
	04.	31.276.793	3.127.679	5.980.685	2.853.006
	05.	31.481.474	3.148.147	6.117.790	2.969.643
	06.	31.723.981	3.172.398	6.122.810	2.950.412
	07.	31.777.996	3.177.800	5.855.665	2.677.865
	08.	32.103.006	3.210.301	6.140.873	2.930.572
	09.	32.422.875	3.242.287	6.308.112	3.065.824
	10.	32.555.632	3.255.563	6.110.871	2.855.308
	11.	32.807.882	3.280.788	6.152.713	2.871.924

Напомена:

Од 1. јула 2016. године стопа обавезне резерве коју примјењује ЦББиХ на основу за обрачун обавезне резерве износи 10%. Од 1. јула 2016. године ЦББиХ примјењује нове стопе за обрачун накнаде на средства на рачуну резерви банака: Централна банка БиХ на рачуну резерви комерцијалне банке у обрачунском периоду не обрачунава накнаду на износ средстава обавезне резерве, а на износ средстава изнад обавезне резерве обрачунава накнаду по стопи која је једнака 50% стопе коју примјењује Европска централна банка на депозите комерцијалних банака (Deposit Facility Rate).

Од 1. маја 2015 године Централна банка обрачунава накнаду банци на износ средстава те банке на рачуну резерви код Централне банке у обрачунском периоду, како слиједи:

- на износ обавезне резерве – просјек EONIA-е који је у истом периоду забиљежен на тржишту умањен за 10 базних поена, или минимум нула, - на износ средстава изнад обавезне резерве – нулта стопа накнаде.

Нулта стопа накнаде на обавезну резерву примјењује се у случају да је просјечна EONIA умањена за 10 базних поена имала негативну вриједност.

Од 1. септембра 2014. стопа накнаде се утврђује на основу пондерисаног просјека каматних стопа које је у истом периоду на тржишту остварила Централна банка на депозите инвестиране до мјесец дана, с тим да се на износ обавезне резерве обрачунава 70% или минимум нула, а на износ средстава изнад обавезне резерве 90% од наведене стопе или минимум нула.

Од 1. августа 2011. године стопа накнаде се утврђује на основу пондерисаног просјека каматних стопа које је у истом периоду на тржишту остварила Централна банка на депозите инвестиране до мјесец дана, с тим да се на износ обавезне резерве обрачунава 70%, а на износ средстава изнад обавезне резерве 90% од наведене стопе.

Од 1. фебруара 2011. године стопа обавезне резерве на депозите и позајмљена средства са уговореним роком доспијећа до једне године је смањена са 14% на 10%, док је стопа обавезне резерве на депозите и позајмљена средства са уговореним роком доспијећа преко једне године остала непромјењена.

Од 1. јула 2010. год. стопа накнаде на износ обавезне резерве је промјењена и обрачунава се на основу просјека каматне стопе коју је у истом периоду остварила Централна банка на депозите, док је стопа накнаде на износ средстава изнад обавезне резерве остала непромјењена.

Од 1. јануара 2009. год. стопа обавезне резерве је 14% на депозите и позајмљена средства са уговореним роком доспијећа до једне године, а 10% на депозите и позајмљена средства са уговореним роком доспијећа преко једне године. Од 1. априла 2009. год. стопа накнаде се утврђује:- на износ средстава који је банка дужна да држи као обавезну резерву по стопи од 0,5%- на износ средстава изнад обавезне резерве по стопи која се утврђује на основу просјека каматних стопа које је у истом периоду на тржишту оставрила Централна банка на депозите инвестиране до мјесец дана. Од 1. маја 2009. год. стопа обавезне резерве на депозите и позајмљена средства са уговореним роком доспијећа преко једне године износи 7%.

1.јануара 2008. год. стопа обавезне резерве је повећана са 15% на 18%.

Од 11. октобра 2008. год. стопа обавезне резерве је смањена са 18% на 14%.

*Основицу за обрачун обавезне резерве чине депозити и позајмљена средства у домаћој (у КМ и КМ са валутном клаузулом) и другим валутама изражени у КМ.

T16: Индекс индустријске производње БиХ

		Индекс индустријске производње БиХ		
		Мјесец / претходни мјесец текуће године	Мјесец / исти мјесец претходне године	Период / исти период претходне године
Година	Мјесец			
2013.	12.	...	107,1	105,2
2014.	12.	...	98,7	100,2
2015.	12.	...	101,7	103,1
2016.	12.	...	107,5	104,4
2017.	12.	...	99,5	103,1
2018.	12.	...	97,8	101,6
2019.	12.	...	95,5	94,7
2020.	12.	...	103,2	93,6
2021.	12.	...	107,2	109,8
2022.	12.	...	96,0	100,9
2022.	11.	103,3	98,3	101,4
	12.	99,9	96,0	100,9
2023.	01.	88,5	100,1	100,1
	02.	102,2	97,0	98,5
	03.	113,3	95,8	97,5
	04.	89,7	90,1	95,6
	05.	105,3	98,4	96,2
	06.	94,5	92,3	95,5
	07.	104,8	100,1	96,1
	08.	96,2	100,2	96,6
	09.	103,7	98,5	96,8
	10.	99,5	98,2	97,0
	11.	97,6	92,8	96,6

Извор:

Агенција за статистику БиХ

Т17: Индекс потрошачких цијена за БиХ

Година	Мјесец	Индекс потрошачких цијена (CPI)		
		Мјесец/ претходни мјесец текуће године	Мјесец/ исти мјесец претходне године	Период/ исти период претходне године
2013.	12.	...	98,6	100,0
2014.	12.	...	99,5	99,1
2015.	12.	...	98,8	99,0
2016.	12.	...	99,5	98,4
2017.	12.	...	100,7	100,8
2018.	12.	...	101,6	101,4
2019.	12.	...	100,3	100,6
2020.	12.	...	98,4	98,9
2021.	12.	...	106,3	102,0
2022.	12.	...	114,7	114,0
2022.	11.	100,2	116,3	114,0
	12.	99,4	114,7	114,0
2023.	01.	100,5	114,1	114,1
	02.	100,4	112,9	113,5
	03.	100,4	110,3	112,4
	04.	100,1	107,9	111,2
	05.	99,8	106,5	110,2
	06.	99,8	104,9	109,3
	07.	99,8	104,0	108,5
	08.	101,0	104,7	108,0
	09.	100,6	104,1	107,6
	10.	100,1	102,1	107,0
	11.	99,8	101,7	106,5

Извор:

Агенција за статистику БиХ

T18: Платни биланс БиХ

у милионима КМ

	2014.	2015.	2016.	2017.	2018.	2019.	2020.	2021.	Q1 2022.	Q2 2022.	Q3 2022.	Q4 2022.	Q1 2023.	Q2 2023.	Q3 2023.
ТЕКУЋИ РАЧУН	-1.983	-1.458	-1.424	-1.520	-1.094	-927	-980	-695	-372	-692	-260	-654	-425	-562	-285
Роба - салдо	-7.874	-7.176	-7.089	-7.417	-7.521	-7.963	-6.268	-7.170	-1.971	-2.483	-2.824	-2.906	-2.134	-2.707	-2.945
Извоз робе	6.847	7.196	7.700	9.341	10.418	10.180	9.423	12.710	3.846	4.328	4.123	4.071	4.007	3.901	3.788
Увоз робе	14.721	14.372	14.789	16.758	17.940	18.143	15.691	19.880	5.817	6.811	6.946	6.977	6.141	6.608	6.733
Услуге - салдо	1.698	1.951	2.118	2.329	2.612	2.797	1.636	2.731	679	845	1.323	1.059	723	912	1.264
Извоз услуга	2.452	2.962	3.168	3.484	3.832	4.149	2.590	3.955	990	1.248	1.912	1.437	1.084	1.370	1.954
Увоз услуга	754	1.012	1.051	1.154	1.220	1.352	954	1.224	311	403	588	378	361	458	689
Примарни доходак - салдо	224	195	41	-263	-195	-60	-192	-498	-86	-245	-106	-90	-68	-20	69
Потражује	955	929	929	969	1.026	1.197	935	1.192	308	334	361	438	411	466	542
Дугује	731	734	889	1.233	1.221	1.258	1.128	1.690	394	579	468	528	479	486	472
Секундарни доходак - салдо	3.969	3.573	3.507	3.831	4.010	4.299	3.844	4.242	1.006	1.192	1.346	1.282	1.054	1.253	1.327
Потражује	4.267	3.909	3.852	4.192	4.404	4.711	4.277	4.698	1.127	1.326	1.469	1.402	1.203	1.401	1.481
Дугује	298	336	345	362	394	412	433	456	122	135	123	120	149	149	154
КАПИТАЛНИ РАЧУН	442	364	300	342	305	384	361	329	72	76	102	89	73	80	104
Потражује	442	364	300	342	311	386	369	332	73	77	103	90	76	80	105
Дугује	0	0	0	0	6	2	8	4	1	1	1	1	3	1	2
ФИНАНСИЈСКИ РАЧУН	-1.428	-885	-817	-898	-801	-590	-878	-155	-481	-549	-4	-451	-327	-267	5
Директне инвестиције	-784	-509	-550	-717	-960	-739	-699	-1.054	-359	-416	-338	-234	-502	-560	-323
Нето финансијска актива	15	167	5	173	32	38	138	139	41	6	39	43	-12	18	25
Нето финансијска пасива	799	675	555	890	992	777	837	1.194	399	421	378	277	490	578	348
Портфолио инвестиције	107	110	167	157	256	214	4	82	94	-99	69	198	22	99	29
Нето финансијска актива	36	51	99	92	254	179	-26	349	86	-105	69	196	22	60	30
Нето финансијска пасива	-71	-58	-68	-64	-2	-35	-30	267	-7	-6	0	-1	0	-39	1
Финансијски деривативи	0	0	1	1	-5	-1	0	1	0	1	2	-3	3	-1	0
Нето финансијска актива	0	0	0	-4	-7	-12	-7	-3	0	0	0	-3	0	-1	0
Нето финансијска пасива	0	0	-1	-5	-2	-11	-7	-4	0	-1	-2	0	-3	0	0
Остале инвестиције	-1.463	-1.366	-1.365	-1.473	-1.205	-999	-1.430	-1.879	35	-120	-462	6	1.044	92	-260
Нето финансијска актива	-584	-417	-294	-690	286	-12	-218	-115	92	321	-83	405	904	-12	72
Валута и депозити	-598	-366	-316	-547	-59	-28	-272	-220	23	205	-181	274	745	47	-35
Займови	-23	-80	-74	-289	223	-90	-13	-42	8	36	10	55	77	-78	27
Осигурање и пензије	9	-75	20	20	30	22	25	37	10	12	13	4	-7	9	9
Трговински кредити и аванси	86	92	81	100	98	73	60	117	55	62	67	59	56	57	61
Остала финансијска актива	-59	12	-4	26	-6	10	-17	-7	-4	7	8	13	33	-47	10
Нето финансијска пасива	878	950	1.070	783	1.491	987	1.212	1.764	57	441	379	399	-140	-104	332
Валута и депозити	-281	-58	-107	69	393	75	-811	-286	-89	-9	-68	21	-280	-71	4
Займови	645	522	698	127	463	318	1.429	646	-80	177	225	148	-84	-257	96
Осигурање и пензије	17	-8	-4	-5	-10	-10	-5	-5	-2	-1	-3	-3	-2	-3	-5
Трговински кредити и аванси	526	523	487	582	618	619	582	795	203	238	257	239	209	224	238
Остала финансијска актива (укључујући и алокацију SDR)	-29	-28	-3	10	27	-15	16	613	26	37	-33	-6	17	3	-1
Резервна актива	712	881	930	1.136	1.114	935	1.246	2.695	-250	85	725	-418	-894	102	560
Монетарно злато	0	0	0	0	0	0	0	0	-28	0	0	-133	0	0	0
Валута и депозити	-36	-1.121	2.033	-230	253	238	549	441	-31	535	1.579	2.350	-379	-117	407
Вриједносни папири	766	2.004	-1.102	1.367	860	699	696	2.254	-191	-449	-854	-2.633	-517	220	153
Остала резервна актива	-17	-1	-1	-1	1	-2	1	0	0	-1	0	-1	1	0	0
НЕТО ГРЕШКЕ И ПРОПУСТИ	113	209	306	281	-12	-46	-259	211	-181	66	154	114	24	215	186

Напомена:

Платни биланс БиХ урађен је у складу са методологијом ММФ-а (Приручник за платни биланс и међународну инвестициону позицију, шесто издање – BPM6). Детаљнија методолошка објашњења се налазе на web страници, www.cbbh.ba под статистика.

Т19: Међународна инвестициона позиција (МИП)

у милионима КМ

	2014.	2015.	2016.	2017.	2018.	2019.	2020.	2021.	Q1 2022.	Q2 2022.	Q3 2022.	Q4 2022.	Q1 2023.	Q2 2023.	Q3 2023.
НЕТО ПОЗИЦИЈА	-15.509	-15.692	-15.282	-14.545	-14.100	-13.172	-11.647	-11.306	-11.672	-12.028	-11.847	-11.718	-11.555	-11.621	-11.415
АКТИВА	13.983	14.597	15.816	17.045	19.326	21.021	22.339	25.233	24.930	25.121	25.922	26.259	26.439	26.790	27.501
Директне инвестиције	708	878	933	1.157	1.268	1.245	1.389	1.509	1.552	1.557	1.597	1.647	1.635	1.653	1.677
Власничке хартије од вриједности и дионице у инвестиционим фондовима	299	362	370	427	468	622	758	802	821	828	857	915	918	927	954
Задужење (разни дужнички инструменти)	410	516	562	730	799	623	631	707	731	729	740	732	717	727	723
Портфолио инвестиције	569	582	674	764	1.018	1.203	1.180	1.519	1.605	1.498	1.568	1.762	1.783	1.842	1.872
Власничке хартије од вриједности и дионице у инвестиционим фондовима	31	33	39	44	41	39	38	82	82	82	82	97	100	102	100
Задужење (разни дужнички инструменти)	538	550	635	720	977	1.164	1.141	1.437	1.522	1.417	1.486	1.665	1.683	1.740	1.772
Финансијски деривативи	0	0	2	0	0	1	0	0	1	0	0	0	0	1	5
Остале инвестиције	4.880	4.530	4.677	4.509	5.415	5.975	5.901	5.856	5.816	6.166	6.237	6.782	7.811	7.974	8.028
Остали власнички капитал	48	52	48	52	54	53	68	64	63	63	63	64	63	64	64
Валута и Депозити	2.982	2.870	3.127	3.191	3.952	4.350	4.297	4.242	4.143	4.378	4.378	4.804	5.679	5.914	5.940
Займови	311	232	158	176	249	210	195	174	178	214	224	279	339	261	288
Осигурање, пензије и стандардизовани системи осигурања	110	88	87	92	89	94	105	111	123	143	148	149	140	152	157
Трговински кредити и аванси	1.201	1.026	990	943	1.021	1.199	1.195	1.227	1.272	1.321	1.375	1.422	1.464	1.492	1.477
Остала потраживање/ обавезе	228	262	267	55	49	69	40	36	39	47	50	64	125	92	102
Резервна актива	7.826	8.606	9.531	10.614	11.626	12.598	13.869	16.349	15.957	15.899	16.521	16.068	15.210	15.320	15.919
Валута и депозити	2.182	1.132	3.165	2.935	3.188	3.426	3.975	4.416	4.384	4.919	6.498	8.847	8.468	8.351	8.758
Хартије од вриједности	5.384	7.288	6.158	7.474	8.225	8.917	9.601	11.630	11.269	10.682	9.730	7.061	6.569	6.802	6.994
Остала резервна актива	260	186	208	205	212	254	292	304	303	298	293	160	172	167	166
ПАСИВА	29.492	30.290	31.098	31.590	33.426	34.193	33.986	36.539	36.602	37.148	37.769	37.976	37.994	38.411	38.915
Директне инвестиције	12.253	13.063	13.382	14.166	14.957	15.535	15.882	17.023	17.147	17.303	17.458	17.745	18.231	18.803	19.140
Власничке хартије од вриједности и дионице у инвестиционим фондовима	8.449	9.516	9.698	10.517	11.364	11.663	11.842	13.901	13.804	13.874	13.994	14.312	14.715	14.929	15.225
Задужење (разни дужнички инструменти)	3.803	3.547	3.684	3.649	3.592	3.872	4.039	3.121	3.343	3.428	3.464	3.433	3.515	3.874	3.914
Портфолио инвестиције	474	349	299	240	246	207	189	480	440	452	454	437	437	412	408
Власничке хартије од вриједности и дионице у инвестиционим фондовима	118	56	79	93	98	99	121	168	158	143	137	120	120	120	123
Задужење (разни дужнички инструменти)	355	293	220	147	148	107	69	312	282	309	317	317	317	292	285
Финансијски деривативи	0	0	2	0	0	1	2	0	0	2	4	0	1	0	0
Остале инвестиције	16.766	16.878	17.416	17.184	18.223	18.451	17.912	19.037	19.015	19.392	19.853	19.794	19.326	19.197	19.368
Остали власнички капитал	50	47	26	29	36	47	48	77	91	101	109	119	119	119	119
Валута и Депозити	1.653	1.595	1.489	1.554	2.751	2.825	2.015	1.730	1.642	1.633	1.566	1.584	1.304	1.234	1.238
Займови	12.310	12.632	13.074	12.890	12.494	12.527	12.798	13.469	13.470	13.753	14.212	14.161	13.929	13.762	13.826
Осигурање, пензије и стандардизовани системи осигурања	17	18	19	22	23	24	27	30	31	30	30	33	31	34	36
Трговински кредити и аванси	2.284	2.119	2.341	2.243	2.435	2.550	2.551	2.621	2.651	2.687	2.733	2.760	2.797	2.915	3.000
Остале обавезе	76	68	65	73	102	88	101	104	122	161	128	120	139	141	140
Специјална права вучење (Нето створене финансијске обавезе)	375	401	401	374	382	389	373	1.005	1.009	1.027	1.075	1.017	1.007	991	1.010

Напомена:

Међународна инвестициона позиција (ИП) за БиХ компилирана је у складу са најновијом методологијом Међународног монетарног фонда за компилацију статистике платног биланса (ВОР) и међународне инвестиционе позиције, шесто издање (ВРМ6). Компилација међународне инвестиционе позиције за четврти квартал укључује и редовну ревизију претходно објављених података за квартал текуће године, у складу са најновијим доступним изворним подацима. Скраћена верзија примијењене методологије за компилацију ИП за БиХ доступна је на веб страници ЦББиХ.

Т20: Спољнотрговинска размјена БиХ					у милионима КМ	
Година	Мјесец	Извоз робе	Увоз робе	Салдо извоза и увоза робе	Покривеност увоза извозом у %	
1	2	3	4	5=(3-4)	6=(3/4)*100	
2013.		8.380	15.170	-6.790	55,2	
2014.		8.682	16.199	-7.518	53,6	
2015.		8.987	15.852	-6.865	56,7	
2016.		9.418	16.161	-6.743	58,3	
2017.		11.055	18.186	-7.130	60,8	
2018.		11.900	19.274	-7.374	61,7	
2019.		11.493	19.499	-8.006	58,9	
2020.		10.521	16.886	-6.365	62,3	
2021.		14.274	21.597	-7.323	66,1	
2022.		17.974	28.636	-10.663	62,8	
2022.	11.	1.519	2.481	-963	61,2	
	12.	1.407	2.451	-1.044	57,4	
2023.	01.	1.401	1.844	-443	76,0	
	02.	1.480	2.153	-673	68,7	
	03.	1.519	2.546	-1.027	59,7	
	04.	1.400	2.253	-852	62,2	
	05.	1.454	2.369	-915	61,4	
	06.	1.429	2.456	-1.027	58,2	
	07.	1.386	2.364	-979	58,6	
	08.	1.159	2.299	-1.140	50,4	
	09.	1.427	2.483	-1.056	57,5	
	10.	1.409	2.400	-992	58,7	
	11.	1.413	2.325	-912	60,8	

Напомена:

Коришћени су најновији подаци Агенције за статистику Босне и Херцеговине о вриједности извоза и увоза робе по специјалном систему трговине и нису укључена прилагођења обухвата и вриједности која се раде у циљу извјештавања о платном билансу.

T21: Извоз робе по земљама дестинације										у хиљадама КМ	
Година	Мјесец	Њемачка	Хрватска	Италија	Србија	Словенија	Аустрија	Турска	Црна Гора	Остале земље	Укупно
2013.		1.310.844	1.194.637	1.003.294	766.745	686.503	687.565	174.625	270.745	2.285.317	8.380.275
2014.		1.317.490	955.047	1.195.438	800.690	697.785	755.827	234.392	293.818	2.431.255	8.681.742
2015.		1.412.906	925.166	1.214.930	770.695	748.870	743.062	354.630	262.844	2.554.212	8.987.315
2016.		1.479.411	985.360	1.131.096	822.846	807.200	730.590	401.047	240.751	2.819.806	9.418.109
2017.		1.595.704	1.284.200	1.209.035	1.093.685	973.397	899.235	431.094	352.507	3.216.524	11.055.383
2018.		1.741.537	1.464.002	1.352.791	1.251.474	1.057.052	1.020.991	323.223	402.113	3.287.069	11.900.251
2019.		1.675.709	1.399.922	1.300.534	1.308.885	1.006.226	1.089.881	292.554	407.303	3.011.551	11.492.564
2020.		1.630.844	1.362.907	1.015.184	1.152.068	954.078	1.005.509	314.249	293.645	2.792.675	10.521.159
2021.		2.137.576	1.864.306	1.608.291	1.722.477	1.219.184	1.284.935	358.064	394.449	3.684.248	14.273.529
2022.		2.666.194	2.676.624	1.991.386	2.363.435	1.421.819	1.710.354	311.638	576.469	4.255.821	17.973.740
2022.	11.	245.020	212.984	155.567	175.442	132.692	159.417	22.135	39.167	376.130	1.518.554
	12.	194.959	206.766	141.262	204.792	105.530	125.410	27.846	46.479	353.927	1.406.969
2023.	01.	219.228	206.089	122.376	204.651	110.626	140.232	18.807	52.724	326.060	1.400.795
	02.	236.076	230.523	127.886	188.449	115.867	144.112	22.768	75.328	339.180	1.480.190
	03.	245.943	251.369	130.514	187.709	126.654	160.403	30.022	58.669	327.606	1.518.889
	04.	229.489	224.778	103.465	177.622	112.489	143.085	27.275	75.342	306.629	1.400.174
	05.	237.358	219.053	136.752	155.225	123.376	159.475	25.407	53.663	343.879	1.454.189
	06.	230.146	220.565	138.396	151.749	114.366	150.351	20.683	67.361	335.211	1.428.827
	07.	226.014	219.748	141.116	155.470	110.003	145.288	16.902	58.261	313.099	1.385.900
	08.	196.800	176.864	66.667	164.038	94.709	130.142	13.467	47.216	269.538	1.159.441
	09.	229.181	205.178	134.928	172.803	115.717	146.441	16.889	54.266	351.892	1.427.293
	10.	233.268	209.911	129.254	180.804	112.466	140.426	22.842	47.862	331.999	1.408.834
	11.	224.458	198.369	118.635	197.272	125.396	143.528	20.857	49.961	335.017	1.413.492

Напомена:

Критериј за приказивање појединачних земаља је учешће увоза из те земље у укупном увозу БиХ у трогодишњем периоду (2016., 2017., 2018. године). У складу с наведеним, све земље са учешћем већим од 3,0% исказане су појединачно, док су остале земље укључене у категорију Остале земље.

Т22: Увоз робе по земљама поријекла												у хиљадама КМ	
Година	Мјесец	Њемачка	Италија	Србија	Хрватска	Кина	Словенија	Руска Федерација	Турска	Аустрија	Остале земље	Укупно	
2013.		1.734.842	1.482.256	1.485.608	1.956.353	914.082	754.344	1.505.995	493.202	521.188	4.321.922	15.169.792	
2014.		1.869.564	1.653.565	1.629.521	1.851.693	1.359.548	763.235	1.292.467	582.203	532.109	4.665.372	16.199.278	
2015.		1.914.123	1.758.287	1.728.431	1.673.068	1.091.670	773.503	910.072	644.698	560.859	4.797.152	15.851.863	
2016.		1.998.877	1.899.582	1.828.142	1.617.713	1.091.966	831.403	729.427	687.349	556.399	4.920.158	16.161.014	
2017.		2.103.758	2.062.127	2.029.997	1.828.432	1.186.073	912.704	907.315	766.728	618.743	5.769.765	18.185.642	
2018.		2.297.072	2.170.785	2.070.768	1.915.158	1.339.232	917.011	892.371	874.490	672.990	6.124.091	19.273.968	
2019.		2.337.802	2.333.081	2.150.219	2.020.597	1.449.423	906.606	451.193	964.624	721.547	6.163.492	19.498.584	
2020.		2.074.858	1.949.017	1.895.718	1.523.371	1.355.872	840.875	359.084	896.725	682.570	5.308.196	16.886.285	
2021.		2.566.643	2.600.538	2.427.344	1.922.537	1.702.427	984.015	629.494	1.269.716	823.775	6.670.410	21.596.900	
2022.		2.992.889	3.540.600	3.057.570	2.844.749	2.327.506	1.113.095	658.099	1.675.148	1.003.269	9.423.523	28.636.447	
2022.	11.	261.982	303.470	249.403	248.115	215.016	87.615	35.092	143.369	88.439	848.612	2.481.113	
	12.	269.587	321.918	243.548	210.646	200.759	93.555	79.178	143.092	77.244	811.101	2.450.627	
2023.	01.	201.251	220.343	172.589	181.840	154.128	73.667	43.520	105.510	70.979	620.051	1.843.879	
	02.	260.531	303.503	204.533	172.766	183.916	86.452	37.818	115.416	79.141	709.073	2.153.150	
	03.	301.631	372.144	276.540	175.994	210.520	107.756	47.310	146.176	96.611	810.850	2.545.531	
	04.	264.310	317.548	237.999	139.715	203.656	92.493	45.550	128.403	83.053	739.857	2.252.586	
	05.	271.325	303.372	243.420	153.019	238.685	95.276	56.854	138.822	90.342	778.176	2.369.293	
	06.	288.840	299.229	252.448	169.709	289.003	99.410	40.484	137.206	88.210	791.601	2.456.139	
	07.	287.300	338.293	248.741	183.702	224.275	91.482	39.805	105.946	87.562	757.390	2.364.496	
	08.	267.024	306.163	254.397	199.387	237.794	72.808	47.984	126.540	77.047	710.298	2.299.442	
	09.	311.243	365.387	249.972	206.473	230.317	94.070	21.420	134.285	84.384	785.541	2.483.093	
	10.	291.276	361.713	245.453	181.798	238.723	93.608	25.096	135.661	82.593	744.566	2.400.487	
	11.	304.890	354.681	215.935	176.708	222.918	82.197	20.092	138.114	86.106	723.494	2.325.136	

Напомена:

Критериј за приказивање појединачних земаља је учешће увоза из те земље у укупном увозу БиХ у трогодишњем периоду (2016., 2017., 2018. године). У складу с наведеним, све земље са учешћем већим од 3,0% исказане су појединачно, док су остале земље укључене у категорију Остале земље.

T23: Преглед просјечних средњих курсава КМ

Година	Мјесец	ЕМУ	Хрватска	Чешка Р.	Мађарска	Јапан	Швајцарска	Турска	В.Британија	САД	Кина	Србија
		EUR	HRK	CZK	HUF	JPY	CHF	TRY	GBP	USD	CNY	RSD
		1	100	1	100	100	1	1	1	1	1	100
2013.		1,955830	25,806786	0,075328	0,658705	1,512911	1,589326	0,775940	2,304432	1,473557	0,239647	1,729721
2014.		1,955830	25,619449	0,071033	0,633710	1,393940	1,610337	0,673375	2,426325	1,474019	0,239264	1,668863
2015.		1,955830	25,688577	0,071687	0,631327	1,456462	1,832914	0,650180	2,694477	1,762605	0,280568	1,619915
2016.		1,955830	25,960428	0,072346	0,627987	1,628845	1,794449	0,586378	2,396405	1,768011	0,266189	1,588875
2017.		1,955830	26,205454	0,074317	0,632480	1,546889	1,761597	0,476205	2,232882	1,735482	0,256628	1,611317
2018.		1,955830	26,365492	0,076267	0,613697	1,500585	1,693763	0,351884	2,210985	1,657498	0,250633	1,653621
2019.		1,955830	26,365089	0,076197	0,601572	1,603053	1,758109	0,307940	2,230125	1,747204	0,252963	1,659447
2020.		1,955830	25,946780	0,074002	0,557563	1,607387	1,827419	0,247515	2,201320	1,716607	0,248658	1,663431
2021.		1,955830	25,977234	0,076253	0,545671	1,506596	1,808910	0,191301	2,274685	1,653851	0,256382	1,663495
2022.		1,955830	25,957036	0,079629	0,501501	1,420249	1,948176	0,113256	2,294933	1,860152	0,276500	1,665037
2022.	11.	1,955830	25,932866	0,080256	0,481296	1,347817	1,986095	0,103151	2,250632	1,919565	0,267564	1,667259
	12.	1,955830	25,923001	0,080562	0,479734	1,369943	1,982983	0,099057	2,250369	1,848342	0,264763	1,667226
2023.	01.	1,955830		0,081594	0,493759	1,391460	1,965054	0,096833	2,216435	1,818750	0,267412	1,666536
	02.	1,955830		0,082464	0,507182	1,376882	1,973557	0,096812	2,207511	1,824700	0,267086	1,666960
	03.	1,955830		0,082578	0,507819	1,369219	1,975767	0,096431	2,218829	1,831257	0,265449	1,667151
	04.	1,955830		0,083430	0,520434	1,339173	1,984199	0,092329	2,220998	1,784811	0,259269	1,667605
	05.	1,955830		0,082933	0,524764	1,314185	2,004371	0,091180	2,244923	1,797649	0,257563	1,667612
	06.	1,955830		0,082539	0,527753	1,281164	2,004097	0,077382	2,278867	1,805086	0,252568	1,667704
	07.	1,955830		0,081859	0,516463	1,254231	2,022215	0,066975	2,278572	1,771635	0,246254	1,668416
	08.	1,955830		0,081129	0,507722	1,239124	2,039752	0,066552	2,276774	1,792243	0,247350	1,668592
	09.	1,955830		0,080279	0,506941	1,239560	2,038612	0,067761	2,271708	1,828363	0,250583	1,668781
	10.	1,955830		0,079582	0,507166	1,238316	2,048382	0,066516	2,254437	1,852004	0,253391	1,668980
	11.	1,955830		0,079881	0,515854	1,208830	2,029642	0,063294	2,245301	1,812228	0,250458	1,668916

Напомена:

Од 01.01.2023. године, због увођења евра као службене валуте Републике Хрватске, се престаје исказивати просјечни курс за хрватску куну (HRK).

ИЗДАВАЧ

Централна банка Босне и Херцеговине

Маршала Тита 25, 71000 Сарајево

Тел. + 387 33 278 100, 663 630

www.cbbh.ba

e-mail: contact@cbbh.ba

*Публиковање и умножавање у образовне и некомерцијалне сврхе је
дозвољено уз сагласност издавача.*