



Centralna banka
BOSNE I HERCEGOVINE
Централна банка
БОСНЕ И ХЕРЦЕГОВИНЕ



SEDMIČNI PREGLED KRETANJA NA GLOBALNIM FINANSIJSKIM TRŽIŠTIMA

01.07.2024. – 05.07.2024.

ODJELJENJE ZA BANKARSTVO, SLUŽBA FRONT OFFICE



Sarajevo, 08.07.2024. godine

SEDMIČNI PREGLED KRETANJA NA GLOBALNIM FINANSIJSKIM TRŽIŠTIMA 01.07.2024. – 05.07.2024.

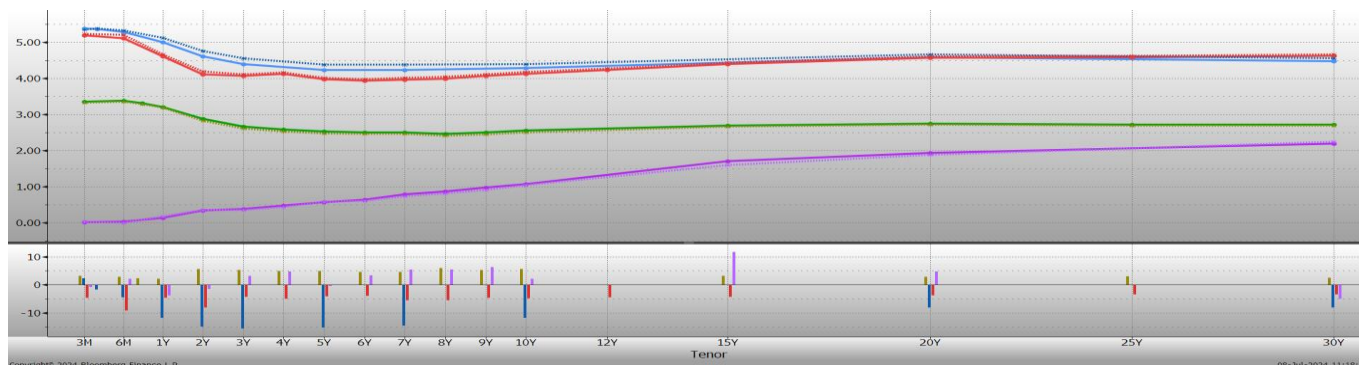
Tabela 1: Prikaz kretanja prinosa na državne obveznice

Prinosi	Eurozona			SAD			Velika Britanija			Japan						
	28.6.24	-	5.7.24	28.6.24	-	5.7.24	28.6.24	-	5.7.24	28.6.24	-	5.7.24				
2 godine	2,83	-	2,89	↗	4,75	-	4,60	↘	4,22	-	4,13	↘	0,37	-	0,35	↘
5 godina	2,48	-	2,53	↗	4,38	-	4,23	↘	4,02	-	3,98	↘	0,59	-	0,58	↘
10 godina	2,50	-	2,56	↗	4,40	-	4,28	↘	4,17	-	4,13	↘	1,06	-	1,08	↗

Tabela 2: Prikaz kretanja prinosa na njemačke Bubillove

Dospijeće	Prinosi			
	28.6.24	-	5.7.24	
3 mjeseca	3,364	-	3,387	↗
6 mjeseci	3,353	-	3,381	↗
1 godina	3,209	-	3,227	↗

Graf 1: Prikaz krivulja prinosa državnih obveznica



Graf prikazuje krive prinosa Njemačke (zelena), SAD (plava), Velike Britanije (crvena) i Japana (ljubičasta) za periode od 3 mjeseca do 30 godina na dane 05.07.2024. godine (pune linije) i 28.06.2024. godine (isprekidane linije). Na donjem dijelu grafa je prikazana razlika između vrijednosti odgovarajućih prinosa na navedene datume.

Iz Banke za međunarodna poravnanja (BIS) je upozoreno da bi rast globalnog državnog duga, zajedno s izborima ove godine, mogao poremetiti globalna finansijska tržišta. Uprkos tome što je svjetska ekonomija na putu za “meko slijetanje“, iz BIS-a je naglašena potreba za oprezom, posebno među političarima. Generalni direktor BIS-a Agustin Carstens je upozorio da bi planovi ekonomskih stimulacija i porast protekcionizma mogli poremetiti tržišta, s obzirom na to da se kamatne stope ne vraćaju na ultra niske nivoe, kao i na to da postoje pritisci na troškove starenja stanovništva, klimatskih promjena i obnove odbrane.

EUROZONA

Uz volatilna dnevna kretanja većina prinosa obveznica eurozone zabilježila je pad u odnosu na prethodnu sedmicu. Izuzetak su prinosi njemačkih obveznica koji su povećani između 5 i 6 baznih poena. Istovremeno, prinosi francuskih obveznica su smanjeni za 5 do 9 baznih poena, a prinosi italijanskih obveznica za 9 do 14 baznih poena. Na kraju sedmice razlika između prinosa desetogodišnjih njemačkih i francuskih obveznica je iznosila oko 66 baznih poena. Najveći nivo ove razlike od 2012. godine je zabilježen samo 8 dana ranije kada je iznosio 82 bazna poena. Vijesti da su rivali stranke Marine Le Pen povukli više od 200 kandidata za drugi krug izbora koji je održan protekle nedjelje, s ciljem izbjegavanja podijeljenog glasanja, pozitivno su se odrazile na kretanja prinosa obveznica Francuske. Rezultati drugog kruga glasanja su pokazali da je stranka Marine Le Pen zauzela tek treće mjesto, s tim da ni prve dvije stranke nemaju apsolutnu većinu potrebnu za samostalno formiranje vlade, pa i dalje ostaje neizvjesno

Odricanje od odgovornosti (Disclaimer)

Navedeni pregled kretanja je zasnovan na eksternim izvorima i ne sadrži bilo kakve komentare, procjene i stavove CBBiH. Centralna banka ne može garantovati njihovu tačnost i ne snosi odgovornost za direktnu ili indirektnu štetu koja može nastupiti kao posljedica korištenja ili nemogućnosti korištenja informacija, materijala ili sadržaja, ili za posljedice odluka donesenih na osnovu njih.

formiranje funkcionalne vlade. Pored dešavanja u Francuskoj na kretanja prinosa obveznica eurozone bitan uticaj su imali ekonomski podaci koji su objavljeni u SAD, posebno sa tržišta rada.

U objavljenom zapisniku sa junske sjednice ECB navedeno je da su članovi UV zanemarili dugoročnu inflaciju kada su donijeli odluku da smanje kamatne stope, sa argumentom da bi čekanje potpune slike kretanja cijena dovelo do prekasne akcije. Uprkos objavljenom podatku o padu inflacije u eurozoni glavni ekonomista ECB Lane je izjavio da još uvijek nema uvjeravajuće dokaze da su prijetnje od inflacije prošle, a što predstavlja posljednji u nizu signala da bi članovi UV mogli pauzirati smanjenje kamatnih stopa na sjednici ovog mjeseca. Također, Lane je izjavio da ECB još uvijek brine zbog visoke domaće inflacije, koja je sada niža nego kada je bilježila vrhunac prije oko godinu dana, ali je i dalje oko 4%. Dodao je da je razlog zbog kojeg ECB očekuje da će se inflacija smanjiti sljedeće godine to što je ovo posljednja godina visokih plata, te da će povećanja plata biti "normalizovana". Predsjednica ECB Lagarde je naglasila da nema dovoljno dokaza da su prijetnje od inflacije prošle, dok je predsjednik Deutsche Bundesbank Nagel izjavio da vidi više "tračaka nade" za njemačku ekonomiju i naveo da je ovoj zemlji potrebno više investicija kako bi se ubrzao ekonomski rast. Njegov kolega iz Belgije Wunsch je ukazao da je njemu potrebno više uvjeravajućih podataka da se inflacija vraća ka ciljanom nivou od 2% kako bi prihvatio više od dva smanjenja kamatnih stopa u ovoj godini. I član UV Simkus je signalizovao da se narativ o još dva smanjenja kamatnih stopa ove godine može postići samo ukoliko se ekonomski podaci budu kretali kao što zvaničnici predviđaju, dok bi ECB trebalo da bude spremna da reaguje na bilo kojoj sjednici kada bude potrebno. Član UV ECB Stournaras je izjavio da se još dva smanjenja kamatnih stopa u ovoj godini čine "razumnim".

Članovi UV ECB pozivaju na reviziju agresivnih politika monetarnih stimulansa koji su uvedeni tokom prošle dekade kako bi se izborili sa niskom inflacijom, pri čemu navode da su ove politike možda učinile više štete nego koristi. Očekuje se da će se debata po ovom pitanju voditi na predstojećoj reviziji strategije.

Tabela 3: Kretanje ekonomskih indikatora za eurozonu

Red. br.	Ekonomski indikatori		Očekivanje	Stvarno stanje	Prethodni period
1.	PMI kompozitni indeks – EZ (final.)	JUN	50,8	50,9	52,2
2.	PMI indeks prerađivačkog sektora – EZ (final.)	JUN	45,6	45,8	47,3
3.	PMI indeks uslužnog sektora – EZ (final.)	JUN	52,6	52,8	53,2
4.	Trgovinski bilans – Francuska (u milijardama EUR)	MAJ	-	-7,99	-7,56
5.	Fabričke porudžbine – Njemačka (G/G)	MAJ	-6,1%	-8,6%	-1,8%
6.	Industrijska proizvodnja – Njemačka (G/G)	MAJ	-4,3%	-6,7%	-3,7%
7.	Industrijska proizvodnja – Francuska (G/G)	MAJ	-1,1%	-3,1%	1,1%
8.	Industrijska proizvodnja – Španija (G/G)	MAJ	1,3%	0,4%	0,2%
9.	Prerađivačka proizvodnja – Francuska (G/G)	MAJ	-	-3,9%	1,4%
10.	Odnos deficita i BDP-a – Italija (Q/Q)	I kvartal	-	8,8%	7,4%
11.	Proizvođačke cijene – EZ (G/G)	MAJ	-4,1%	-4,2%	-5,7%
12.	Stopa inflacije – EZ (prelim.)	JUN	2,5%	2,5%	2,6%
13.	Temeljna stopa inflacije – EZ (prelim.)	JUN	2,8%	2,9%	2,9%
14.	Stopa inflacije – Njemačka (prelim.)	JUN	2,5%	2,5%	2,8%
15.	Stopa inflacije – Holandija (prelim.)	JUN	-	3,4%	2,7%
16.	Stopa inflacije – Irska (prelim.)	JUN	-	1,5%	2,0%
17.	Stopa nezaposlenosti – EZ	MAJ	6,4%	6,4%	6,4%
18.	Stopa nezaposlenosti – Italija	MAJ	6,9%	6,8%	6,8%
19.	Stopa nezaposlenosti – Belgija	MAJ	-	5,9%	5,8%
20.	Stopa nezaposlenosti – Irska	JUN	-	4,2%	4,0%
21.	Stopa nezaposlenosti – Grčka	MAJ	-	10,6%	10,7%
22.	Promjena broja nezaposlenih – Španija (u '000)	JUN	-	-46,8	-58,7
23.	Maloprodaja – EZ (G/G)	MAJ	0,2%	0,3%	0,6%
24.	Maloprodaja – Italija (G/G)	MAJ	-	0,4%	-1,7%

Odricanje od odgovornosti (Disclaimer)

Navedeni pregled kretanja je zasnovan na eksternim izvorima i ne sadrži bilo kakve komentare, procjene i stavove CBBiH. Centralna banka ne može garantovati njihovu tačnost i ne snosi odgovornost za direktnu ili indirektnu štetu koja može nastupiti kao posljedica korištenja ili nemogućnosti korištenja informacija, materijala ili sadržaja, ili za posljedice odluka donesenih na osnovu njih.

SAD

Protekle sedmice fokus tržišnih učesnika u SAD je bio na objavljivanju ekonomskih podataka (posebno ISM indeksa uslužnog sektora te podataka sa tržišta rada), što se odrazilo na smanjenje prinosa američkih državnih obveznica. U zapisniku sa junske sjednice FOMC-a je navedeno da zvaničnici Fed-a i dalje čekaju dodatne dokaze da se inflacija hladi, te je istaknuto da su bili podijeljeni oko toga koliko dugo zadržati visoke kamatne stope. Zapisnik je otkrio da nema planova za smanjenje kamatnih stopa, sve dok inflacija ne bude jasno na pravom putu ka cilju od 2%. Neki zvaničnici su istakli potrebu za strpljenjem, dok su drugi naglasili potencijalne rizike od nezaposlenosti. Nedavni podaci pokazuju blago poboljšanje inflacije, ali je predsjednik Powell naglasio potrebu za više dokaza prije smanjenja kamatnih stopa. Zabrinutost oko tržišta rada i dalje postoji, uz znakove potencijalnog usporavanja. Kreatori monetarne politike su, također, raspravljali o tome da li je dugoročna neutralna kamatna stopa porasla na 2,8%.

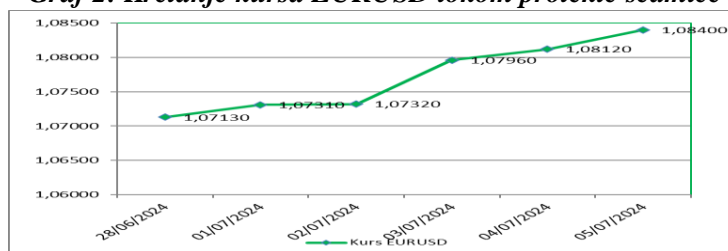
U komentarima zvaničnika Fed-a, predsjednik Fed-a Powell je izjavio da je centralna banka napravila priličan napredak u smanjenju inflacije, dodajući da bi volio da se taj napredak nastavi. Powell je istakao da su ekonomija SAD i tržište rada i dalje jaki, ali da kreatori monetarne politike trebaju više dokaza o usporavanju inflacije prije smanjenja kamatnih stopa. Goolsbee iz Čikaga je izjavio da bi kamatne stope trebale biti smanjene ako inflacija u SAD nastavi da pada prema ciljanih 2%. Predsjednik Fed-a iz Njujorka Williams je izjavio da je i dalje uvjeren da se pritisci na cijene vraćaju na nivo koji cilja centralna banka.

Tržišni učesnici su povećali očekivanja da će Fed smanjiti kamatne stope, predviđajući dva smanjenja u 2024. godini, a prvo se očekuje u novembru. U saopštenju koje je objavljeno u petak Citi banka je navela nove signale usporavanja ekonomije SAD, dok očekuju da će Fed smanjiti kamatne stope za 25 baznih poena osam puta, počevši od septembra ove godine pa do jula 2025. godine.

Tabela 4: Kretanje ekonomskih indikatora za SAD

Red. br.	Ekonomski indikatori		Očekivanje	Stvarno stanje	Prethodni period
1.	MBA aplikacije za hipotekarne kredite	28. jun	-	-2,6%	0,8%
2.	ADP promjena broja zaposlenih	JUN	165.000	150.000	157.000
3.	Inicijalni zahtjevi nezaposlenih za pomoć	29. jun	235.000	238.000	234.000
4.	Kontinuirani zahtjevi nezaposlenih	22. jun	1.840.000	1.858.000	1.832.000
5.	PMI indeks proizvođačkog sektora (final.)	JUN	51,7	51,6	51,3
6.	Stopa nezaposlenosti	JUN	4,0%	4,1%	4,0%
7.	Promjena zaposlenih nefarmerski sektor	JUN	190.000	206.000	218.000
8.	Promjena zaposlenih privatni sektor	JUN	160.000	136.000	193.000
9.	Promjena zaposlenih prerađivački sektor	JUN	5.000	-8.000	0
10.	Fabričke porudžbine	MAJ	0,2%	-0,5%	0,4%
11.	Porudžbine trajnih dobara F	MAJ	0,1%	0,1%	0,2%
12.	ISM indeks prerađivačkog sektora	JUN	49,1	48,5	48,7
13.	ISM indeks uslužnog sektora	JUN	52,7	48,8	53,8

Graf 2: Kretanje kursa EURUSD tokom protekle sedmice



USD je deprecirao u odnosu na EUR, te je kurs EURUSD zabilježio rast sa nivoa od 1,0713 na nivo od 1,0840.

Odricanje od odgovornosti (Disclaimer)

Navedeni pregled kretanja je zasnovan na eksternim izvorima i ne sadrži bilo kakve komentare, procjene i stavove CBBiH. Centralna banka ne može garantovati njihovu tačnost i ne snosi odgovornost za direktnu ili indirektnu štetu koja može nastupiti kao posljedica korištenja ili nemogućnosti korištenja informacija, materijala ili sadržaja, ili za posljedice odluka donesenih na osnovu njih.

VELIKA BRITANIJA

Tržište Velike Britanije je tokom protekle sedmice bilo usmjereno na održavanje opštih izbora. Nakon raznih očekivanja i špekulacija Laburistička partija je očekivano pobijedila na izborima u Velikoj Britaniji i na putu je da dobije ogromnu većinu u Parlamentu. Njen lider Starmer će preuzeti mandat premijera, čime će biti okončana četrnaestogodišnja vladavina torijevaca. Na osnovu zvanične izlazne ankete, laburisti su na putu da osvoje 410 od 650 mjesta, najviše od ubjedljive pobjede Tonija Blera iz 1997. godine. Starmerov uspjeh kapitalizuje nered torijevaca i predstavlja laburiste kao stabilnu ekonomsku alternativu u Velikoj Britaniji.

Nepravilnosti na tržištu obveznica u Velikoj Britaniji su okončane nakon što je prinos na desetogodišnje obveznice povećan iznad prinosa dvogodišnjih obveznica, signalizujući očekivani kraj restriktivne monetarne politike. Investitori očekuju da će BoE smanjiti kamatne stope do augusta, normalizujući krivu prinosa prvi put od maja 2023. godine. Ova promjena odražava poboljšanje inflacije i uslova na tržištu rada. Historijski gledano, inverzna kriva je ukazivala na recesiju, ali trenutna situacija sugerise strateško smanjenje kamatne stope, a ne odgovor na ekonomski pad.

Poslodavci u Velikoj Britaniji očekuju sporiji rast plata u narednih 12 mjeseci, pokazalo je istraživanje koje bi moglo ojačati samopouzdanje BoE da smanji kamatne stope u narednim mjesecima. Anketa Komisije za donošenje odluka BoE, koju je pažljivo pratio Komitet za monetarnu politiku, pokazala je da je očekivani rast plata smanjen za 0,3%, na godišnjem nivou na 4,2% na bazi tromjesečne prosječne vrijednosti. Iako je zvanična mjera rasta plata bila previsoka za većinu kreatora u BoE da bi smanjili kamatne stope, istraživanje ukazuje na značajno zahlađenje, potencijalno ubjeđujući više članova MPC BoE da krenu sa popuštanjem monetarne politike. Prema mišljenju BoE, preduzeća očekuju da će se njihov rast plata smanjiti za 1,8% u narednih 12 mjeseci na osnovu tromjesečnih prosjeka. Kompanije predviđaju da će u narednoj godini povećati svoje prodajne cijene sporijim tempom, dok očekuju umjerenu inflaciju potrošačkih cijena.

Tabela 5: Kretanje ekonomskih indikatora za UK

Red. br.	Ekonomski indikator		Očekivanje	Stvarno stanje	Prethodni period
1.	Nationwide indeks cijena kuća (M/M)	JUN	-0,1%	0,2%	0,4%
2.	Broj odobrenih hipotekarnih kredita	MAJ	60.500	60.000	60.800
3.	PMI indeks prerađivačkog sektora F	JUN	51,4	50,9	51,2
4.	PMI indeks uslužnog sektora F	JUN	51,2	52,1	52,9
5.	Kompozitni PMI indeks F	JUN	51,7	52,3	53,0
6.	Broj registracija novih automobila (G/G)	JUN	-	1,1%	1,7%

Tokom protekle sedmice GBP je aprecirala u odnosu na EUR, pa je kurs EURGBP zabilježio pad sa nivoa od 0,84727 na nivo od 0,84580. GBP je aprecirala i u odnosu na USD, pa je kurs GBPUSD zabilježio rast sa nivoa od 1,2645 na nivo od 1,2815.

JAPAN

Slabljenje JPY se nastavlja, a trgovci opcijama smatraju da će se to slabljenje nastaviti i u narednih 12 mjeseci. Potražnja za call opcijama za kupovinu USD i prodaju JPY je naglo porasla, što je uzrokovalo približavanje pokazatelja jednogodišnje razlike između podrazumijevane volatilnosti sličnih call i put opcija pozitivnoj vrijednosti, prvi put od 2022. godine. Učesnici na tržištu očekuju da će JPY oslabiti do nivoa 170 prema USD do augusta, naročito ukoliko rezultat julskog sastanka BoJ budu samo umjerena smanjenja kupovina obveznica. Također, smatraju i da je moguća intervencija vlasti Japana kako bi se podržala domaća valuta. Slabljenje JPY je podstaklo inostranu potražnju za uslugama iz Japana, dok su cijene inputa i prosječne cijene nastavile da rastu. Kompanije u Japanu su ove godine imale najviši rast cijena u posljednje tri decenije. Prema istraživanju Rengo-a, mjesečni rast plata radnika će iznositi prosječno 5,10%. Ovaj rast plata je uzrokovan manjkom radne snage i rastom inflatornih pritisaka na prihode domaćinstava. Objavljeno je da se premijer Kishida priprema za sastanak sa saradnicima iz Južne Koreje, Australije i Novog Zelanda, koji je povezan sa sastankom NATO-a u SAD. Također, u četvrtak je održana aukcija tridesetogodišnjih državnih obveznica Japana, uprkos početnoj zabrinutosti zbog uticaja eventualnog smanjenja kupovine obveznica. **Topix indeks je povećan za 0,6% i dostigao je najvišu vrijednost svih vremena, preko 2.890 poena,** premašujući rekord iz 1989. godine (2.881 poen). Generalni direktor finansijskog biroa u Ministarstvu

Odricanje od odgovornosti (Disclaimer)

Navedeni pregled kretanja je zasnovan na eksternim izvorima i ne sadrži bilo kakve komentare, procjene i stavove CBBiH. Centralna banka ne može garantovati njihovu tačnost i ne snosi odgovornost za direktnu ili indirektnu štetu koja može nastupiti kao posljedica korištenja ili nemogućnosti korištenja informacija, materijala ili sadržaja, ili za posljedice odluka donesenih na osnovu njih.

finansija Oku izjavio je da Japan razmatra izdavanje više kratkoročnih obveznica kako bi se banke podstakle na kupovinu, uz istovremeno ublažavanje potencijalnih rizika od ove strategije. Vlada i BoJ pažljivo posmatraju ekonomske trendove i inflaciju kako bi odredile prikladno vrijeme za rast kamatnih stopa u ovom mjesecu. Yuriko Koike je osigurala treći mandat kao guverner Tokija, što predstavlja značajno olakšanje i podršku za premijera Kishida i njegovu vladajuću stranku LDP, koji su Koike podržali tako što nisu imenovali svog kandidata. Kishida i njemački kancelar Scholz planiraju da ustanove okvir za konsultacije o ekonomskoj sigurnosti koji uključuje i zvaničnike iz Ministarstva inostranih poslova i Ministarstva ekonomije, trgovine i industrije iz Japana, kao i Ministarstva ekonomskih poslova i klimatske akcije iz Njemačke. Ovaj okvir bi trebalo da ojača lance snabdijevanja poluprovodnicima, zaštiti rastuće tehnologije (kao što je AI), te da se suprotstavi ekonomskim pritiscima iz Kine.

Tabela 6: Kretanje ekonomskih indikatora za Japan

Red. br.	Ekonomski indikatori	Očekivanje	Stvarno	Prethodni
			stanje	period
1.	Tankan indeks prerađivačkog sektora (Q/Q)	II kvartal	11	11
2.	PMI indeks prerađivačkog sektora F	JUN	50,1	50,4
3.	Indeks povjerenja potrošača	JUN	36,4	36,2
4.	Monetarna baza (G/G)	JUN	-	0,9%
5.	PMI indeks uslužnog sektora F	JUN	49,8	53,8
6.	PMI kompozitni indeks F	JUN	50,0	52,6
7.	Potrošnja domaćinstava (G/G)	MAJ	0,3%	0,5%
8.	Vodeći indeks P	MAJ	111,0	110,9
9.	Koicidirajući indeks P	MAJ	115,6	115,2

JPY je tokom protekle sedmice deprecirao u odnosu na EUR, te je kurs EURJPY zabilježio rast sa nivoa od 172,39 na nivo od 174,21. JPY je blago aprecirao u odnosu na USD, te je kurs USDJPY zabilježio pad sa nivoa 160,88 na nivo od 160,75.

Odricanje od odgovornosti (Disclaimer)

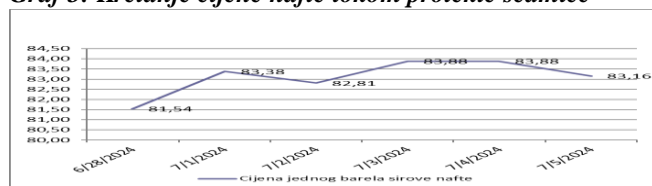
Navedeni pregled kretanja je zasnovan na eksternim izvorima i ne sadrži bilo kakve komentare, procjene i stavove CBBiH. Centralna banka ne može garantovati njihovu tačnost i ne snosi odgovornost za direktnu ili indirektnu štetu koja može nastupiti kao posljedica korištenja ili nemogućnosti korištenja informacija, materijala ili sadržaja, ili za posljedice odluka donesenih na osnovu njih.

NAFTA I ZLATO

Cijena jednog barela sirove nafte na otvaranju tržišta u ponedjeljak je iznosila 81,54 USD (76,11 EUR). Cijena nafte je tokom protekle sedmice bilježila volatilna kretanja. U četvrtak je tržište nafte bilo zatvoreno zbog praznika. Početkom sedmice cijena nafte je povećana na najviši nivo od kraja aprila ove godine, dok su trgovci procjenjivali rastuće geopolitičke rizike u Evropi i na Bliskom istoku, zajedno sa približavanjem uragana na Karibima. Prema istraživanju Bloomberg-a OPEC je u junu proizvodio u prosjeku 26,98 miliona barela dnevno, što je za 80.000 barela manje nego prethodnog mjeseca, a što je podstaknuto smanjenjem proizvodnje u Iraku i Nigeriji. Konzistentna proizvodnja Saudijske Arabije od 8,99 miliona barela dnevno je pomogla u ravnoteži na globalnim tržištima, ali je potrebna potpuna implementacija smanjenja kako bi se cijene povećale. Iako je u utorak smanjena, cijena nafte je ostala stabilna, nakon što je API objavio da su američke zalihe sirove nafte prošle sedmice pale za 9,2 miliona barela, dok su zalihe benzina porasle. Sredinom sedmice nastavljen je rast cijene ovog energenta, ali je zabrinutost zbog ekonomskih prepreka iz Kine i eurozone ograničila dalja povećanja cijene nafte. Podaci koje je objavila EIA su pokazali pad američkih zaliha sirove nafte od 12,16 miliona barela prošle sedmice, dok su zalihe benzina i destilata, također, smanjene. Saudi Aramco je, drugi mjesec zaredom, snizio cijene za sve svoje vrste nafte za Aziju, što ukazuje na to da najveći svjetski izvoznik sirove nafte vidi kontinuiranu slabost potražnje na svom glavnom tržištu. Tokom trgovanja u petak cijena nafte je zabilježila rast, podstaknut snažnom ljetnom potražnjom za gorivom i potencijalnim prekidima u snabdijevanju, dok je uragan Beryl stigao do Meksika. Ipak, do kraja trgovanja cijena nafte se korigovala naniže.

Na zatvaranju tržišta u petak cijena jednog barela sirove nafte je iznosila 83,16 USD (76,72 EUR). Cijena nafte je četvrtu sedmicu zaredom zabilježila rast i povećana je za 1,99% u odnosu na prethodnu sedmicu.


Graf 3: Kretanje cijene nafte tokom protekle sedmice



Na otvaranju londonske berze metala u ponedjeljak cijena jedne fine unce zlata je iznosila 2.326,75 USD (2.171,89 EUR). Početkom sedmice cijena zlata je zabilježila rast, pod uticajem deprecijacije USD nakon objavljivanja ISM podatka o prerađivačkom sektoru u SAD. U utorak se cijena ovog plemenitog metala kretala u uskom rasponu, dok su tržišni učesnici bili u iščekivanju objavljivanja podataka u SAD, koji bi mogli dati nove naznake o početku smanjenja kamatnih stopa Fed-a. Cijena zlata je nastavila da bilježi rast tokom trgovanja u srijedu, nakon objavljivanja lošijih podataka sa tržišta rada u SAD, što je podstaklo očekivanja da će Fed smanjiti referentnu kamatnu stopu u septembru. Slabiji USD je, također, doprinio privlačnosti zlata za investitore koji drže druge valute. Polugodišnji izvještaj World Gold Council-a (WGC) o izgledima za zlato u 2024. godini je pokazao da je cijena ovog plemenitog metala zabilježila rast za 12% od početka godine, a što je podstaknuto kupovinama centralnih banaka, azijskim tokovima investicija, potražnjom potrošača i geopolitičkom neizvjesnošću. WGC je izvijestio da su centralne banke u maju kupile neto količinu od 10 tona zlata. Mjesečni bruto otkup smanjen je na 23t, nadoknađen bruto prodajom od 12t. Transakcije su prvenstveno vodile centralne banke sa tržišta u razvoju. Povećane kupovine se nastavljaju i u 2024. godini, iako su bruto nabavke i prodaje niže u odnosu na isti period prošle godine. Kina, koja je značajno usporila kupovinu u aprilu na 2t, nije prijavila značajnije kupovine u maju. Narodna banka Kine tokom juna nije vršila kupovine zlata, zadržavši svoje zlatne zalihe, drugi mjesec zaredom, na nivou od 72,8 miliona trojnih unci. Ovim prekidom je okončan 18-mjesečni kupovni kontinuitet, koji je doprinio rekordno visokim cijenama ovog plemenitog metala. Cijena zlata je zabilježila dodatni rast tokom trgovanja u petak pod uticajem smanjenja prinosa američkih državnih obveznica i deprecijacije USD, a nakon objavljivanja slabih podataka sa tržišta rada.

Na zatvaranju tržišta u petak cijena jedne fine unce zlata je iznosila 2.392,16 USD (2.206,79 EUR). Cijena zlata je zabilježila rast za 2,81% u odnosu na prethodnu sedmicu.

Graf 4: Kretanje cijene zlata tokom protekle sedmice



Odricanje od odgovornosti (Disclaimer)

Navedeni pregled kretanja je zasnovan na eksternim izvorima i ne sadrži bilo kakve komentare, procjene i stavove CBBiH. Centralna banka ne može garantovati njihovu tačnost i ne snosi odgovornost za direktnu ili indirektnu štetu koja može nastupiti kao posljedica korištenja ili nemogućnosti korištenja informacija, materijala ili sadržaja, ili za posljedice odluka donesenih na osnovu njih.