



Centralna banka  
BOSNE I HERCEGOVINE  
Централна банка  
БОСНЕ И ХЕРЦЕГОВИНЕ

**Мјесећни  
економски преглед  
TRAVANJ 2026**



Centralna banka  
BOSNE I HERCEGOVINE  
Централна банка  
БОСНЕ И ХЕРЦЕГОВИНЕ

**Mjesečni ekonomski  
pregled**

**TRAVANJ 2026**

## Sadržaj:

UVODNI SAŽETAK.....	4
G01: Doprinosi komponenti godišnjoj promjeni potrošačkih cijena u eurozoni.....	5
G02: Referentne stope vodećih središnjih banaka.....	5
G03: Kretanje razlike prinosa u odnosu na prinose na njemačke desetogodišnje obveznice, odabrane zemlje.....	5
G04: Doprinosi godišnjim stopama promjene prosječnih potrošačkih cijena u BiH.....	6
G05: Stope prinosa do dospelja na trogodišnje obveznice Federacije Bosne i Hercegovine.....	6
G06: Mjesečne promjene neizravnih poreza.....	6
G07: Otplata vanjskog duga sektora opće vlade.....	7
G08: Obveze i depoziti opće vlade kod komercijalnih banaka, mjesečne promjene.....	7
G09: Mjesečna promjena kredita.....	7
G10: Doprinosi godišnjoj promjeni ukupnih depozita i kamatne stope na novougovorene depozite.....	8
G11: Prosječna sredstva na računu rezervi kod CBBH i implicitna stopa obvezne rezerve.....	8
G12: Neto devizne rezerve i pokriće valutnog odbora.....	8
G13: Mjesečne promjene rezervnog novca i monetarna multiplikacija.....	9
G14: Godišnje promjene opsega industrijske proizvodnje po područjima, izvorni indeksi.....	9
G15: Realni indeks prometa trgovine na malo.....	9
G16: Izvoz prema glavnim skupinama proizvoda, godišnje promjene.....	10
G17: Uvoz prema glavnim skupinama proizvoda, godišnje promjene.....	10
G18: Godišnje promjene u deviznom tečaju.....	10

Uredništvo:

- mr. Elma Hasanović
- mr. Emina Milišić

## UVODNI SAŽETAK

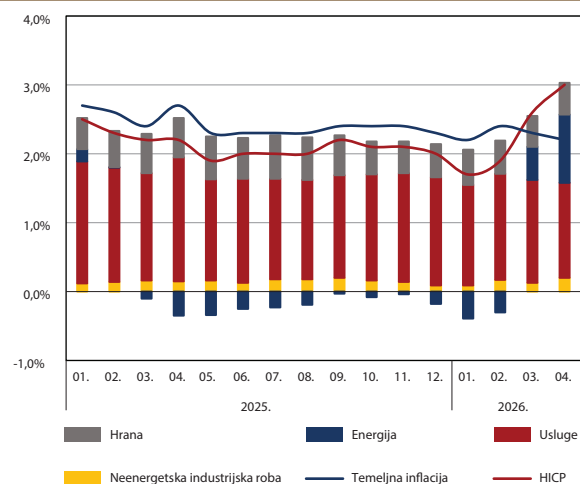
Trend rasta cijena energenata na globalnom tržištu nastavljen je u travnju, te je inflacija eurozone dodatno ubrzala (Grafikon 01). ECB je zadržala referentne kamatne stope nepromijenjenim u travnju (Grafikon 02). Uslijed pojačanih inflatornih pritisaka i očekivanja restriktivnije monetarne politike ECB-a u narednom razdoblju, u travnju je nastavljen rast prinosa na državne obveznice u eurozoni (Grafikon 03). U BiH je također nastavljen trend rasta potrošačkih cijena (Grafikon 04).

Naplata prihoda od neizravnih poreza ostala je stabilna od početka godine, s blagim smanjenjem neto prihoda u travnju (Grafikon 05). Shodno navedenom, omogućeno je redovito servisiranje vanjskog duga BiH (Grafikon 06). Federacija BiH je tijekom travnja realizirala dvije emisije javnog duga, dok Republika Srpska nije vršila emisije (Grafikon 07). Obveze sektora opće vlade prema bankama, kao i depoziti sektora opće vlade, nastavili su bilježiti rast na mjesečnoj razini (Grafikon 08).

Tijekom travnja nastavljen je rast kredita banaka, pri čemu je najveći doprinos mjesečnom rastu zabilježen u sektoru stanovništva i nefinancijskih privatnih poduzeća (Grafikoni 09). Depoziti banaka, uz mjesečni, bilježe i značajan godišnji rast, poglavito zahvaljujući povećanju depozita stanovništva (Grafikon 10). Sukladno tim kretanjima, i osnovica za obračun obvezne rezerve i višak iznad obvezne rezerve su rasli u odnosu na prethodni mjesec (Grafikon 11). Neto devizne rezerve su zabilježile mjesečno povećanje uslijed pozitivnog salda kupoprodaje KM s bankama i internim deponentima, dok je koeficijent pokrića zabilježio blago smanjenje uslijed većeg rasta monetarne pasive (Grafikon 12). Rast rezervnog novca i monetarnih agregata u travnju rezultirao je blagim padom monetarnih multiplikatora (Grafikon 13).

Opseg industrijske proizvodnje u travnju je zabilježio godišnji pad, kao rezultat pada proizvodnje u svim djelatnostima (Grafikon 14). S druge strane, realni indeks prometa trgovine ostvario je godišnji rast, najvećim dijelom zbog snažnog rasta prometa neprehrambenim proizvodima (Grafikon 15). Vrijednost izvoza robe iz BiH u travnju zabilježila je godišnji rast, kao i vrijednost uvoza robe u BiH (Grafikoni 16 i 17). Realni efektivni tečaj, gdje je indeks potrošačkih cijena korišten kao deflator, u ožujku je zabilježio godišnju aprecijaciju (Grafikon 18).

G01: Doprinosi komponenti godišnjoj promjeni potrošačkih cijena u eurozoni

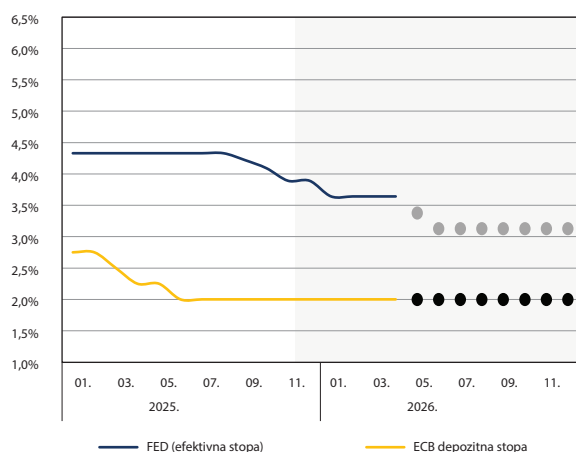


Izvor: Eurostat

U travnju je u eurozoni zabilježena stopa inflacije od 3,0%, što je za 0,4 pb više u odnosu na prethodni mjesec, uglavnom kao rezultat snažnog rasta cijena energije. Cijene energije su zabilježile značajnu godišnju stopu rasta (10,8%), najvećim dijelom uslijed ratnih sukoba na Bliskom istoku. Cijene hrane su zabilježile godišnji rast od 2,4%, te mjesečni rast od 0,4%. Kategorija neenergetskih industrijskih proizvoda je ostvarila stopu inflacije od 0,8%, što je za 0,3 pb više u odnosu na stopu iz prethodnog mjeseca.

Najveći doprinos rastu cijena u eurozoni i dalje je imala kategorija usluga, koja čini 46,7% potrošnje kućanstava u eurozoni. Inflacija u uslugama, kao i temeljna inflacija, zabilježile su nešto niže stope u odnosu na prethodni mjesec (od 3,0% i 2,2%, respektivno).

G02: Referentne stope vodećih središnjih banaka

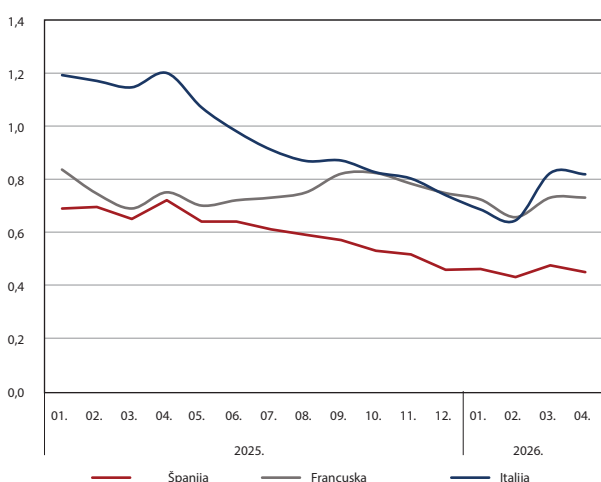


Izvor: ECB, FED, Erste Group Research

U travnju 2026. godine, ECB je zadržala referentne kamatne stope nepromijenjenim. ECB će naredne odluke o monetarnoj politici donositi sukladno pristiglim ekonomskim pokazateljima, s ciljem održavanja inflacije na razini od 2% u srednjem roku.

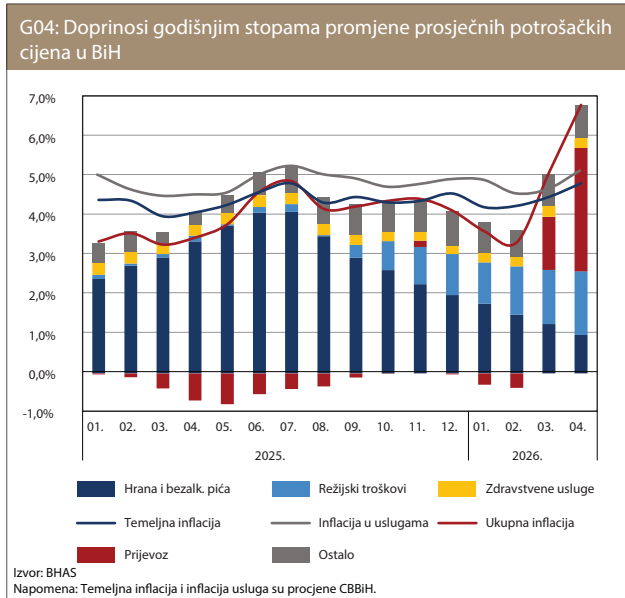
Nakon ciklusa ublažavanja monetarne politike tijekom posljednjeg tromjesečja 2025. godine, FED je u travnju 2026. godine zadržao ciljani raspon federalne fondovske stope nepromijenjenim na razini od 3,50–3,75%, sukladno tržišnim očekivanjima. Buduće odluke o monetarnoj politici FED-a ostaju uvjetovane pristiglim ekonomskim pokazateljima, kretanjem inflacije i stanjem na tržištu rada.

G03: Kretanje razlike prinosa u odnosu na prinose na njemačke desetogodišnje obveznice, odabrane zemlje

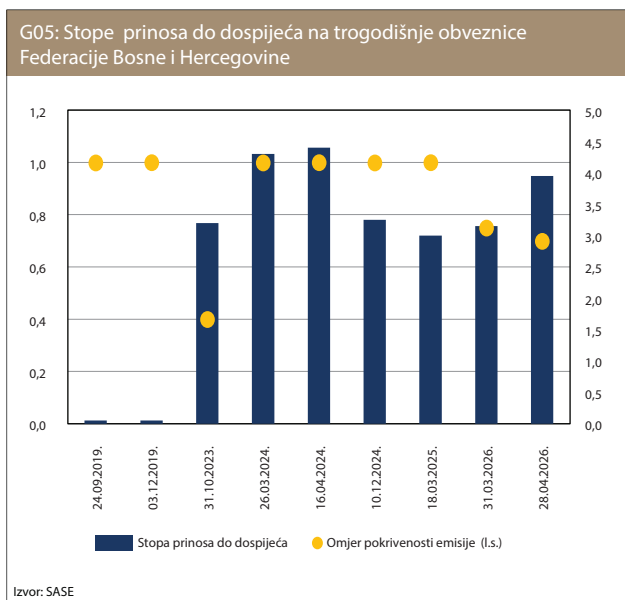


Izvor: ECB, FED, Erste Group Research

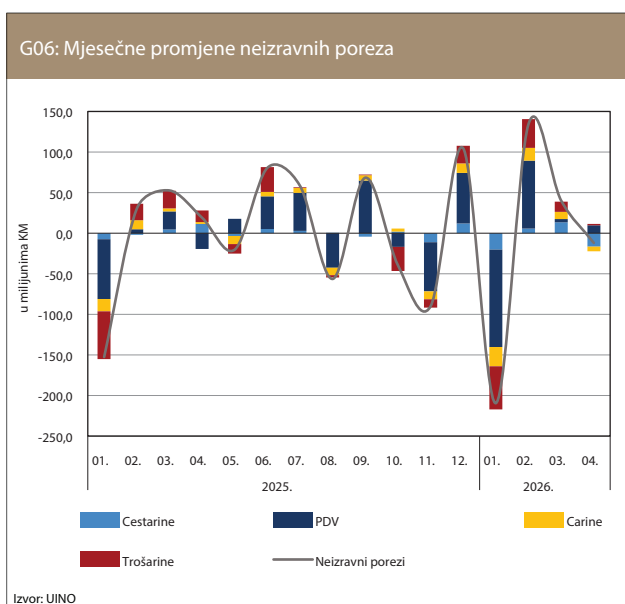
U travnju 2026. godine prinosi na njemačke desetogodišnje državne obveznice nastavili su se kretati na relativno povišenim razinama, dok su prinosi na desetogodišnje obveznice većine zemalja eurozone također bilježili rast. Na kretanje prinosa utjecali su povećana neizvjesnost u pogledu budućih fiskalnih kretanja, očekivani rast emisija državnog duga, kao i povećane premije rizika na dugoročne obveznice. Posebice su bili izraženi pritisci na tržištima državnog duga zemalja s višom razinom javnog duga i proračunskog deficita, što je dovelo do širenja raspona prinosa u odnosu na njemačke obveznice.



U travnju 2026. godine zabilježen je godišnji rast prosječnih potrošačkih cijena od 6,8%, što predstavlja najvišu stopu inflacije od travnja 2023. godine. Najveća godišnja stopa rasta cijena zabilježena je u kategoriji prijevoza (25,9%), poglavito uslijed rasta cijena energenata na svjetskom tržištu i njihovog prelijevanja na domaće tržište. Kategorija prijevoza dala je i najveći doprinos ukupnoj inflaciji (3,1 pb), nakon dužeg razdoblja negativnog ili vrlo niskog doprinosa (od -0,4 pb u veljači, te 1,3 pb u ožujku). Značajan rast cijena zabilježen je i kod režijskih troškova te usluga restorana i hotela, od 11,0% i 6,2%, respektivno. Domaći inflatorni pritisci ostali su izraženi, uz nastavak rasta temeljne inflacije i inflacije usluga, koje su iznosile 4,8% i 5,1%, respektivno.

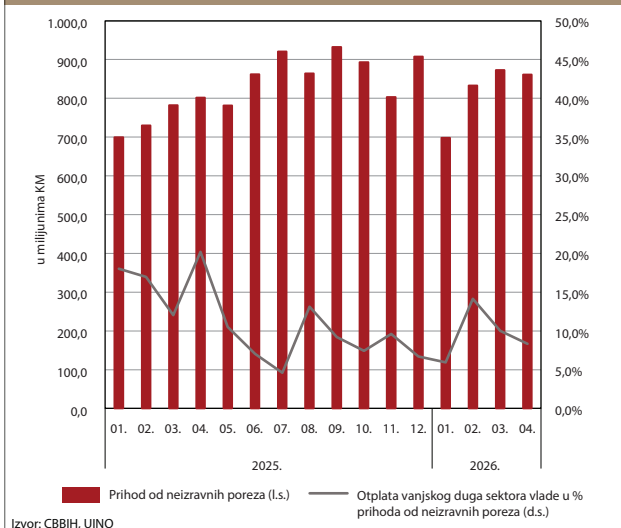


U travnju je Federacija Bosne i Hercegovine dva puta vršila emisije javnog duga. Na dvanaest mjeseci je emitirano 40 milijuna KM, a zbog male tražnje za ovom emisijom prikupljeno je svega 50% nominalne vrijednosti emisije. Kamatna stopa nije značajno povećana. U drugoj emisiji na tri godine je emitirano 50 milijuna KM, i uz vrlo nisku tražnju prometovano je 70% nominalne vrijednosti emisije.



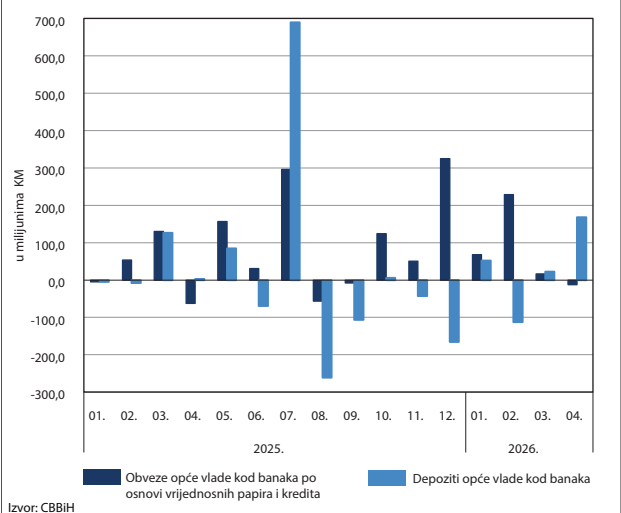
Tijekom prvih četiri mjeseca 2026. godine naplata prihoda od neizravnih poreza je bila bez većih oscilacija. U travnju je evidentirano blago smanjenje neto prihoda od neizravnih poreza na mjesečnoj razini (1,4%), što je prije svega posljedica visoke osnovice ostvarene u ožujku, ali i povećanih izdvajanja za povrat PDV-a, posebice po osnovi realizacije međunarodnih ugovora. Ukupna sredstva isplaćena za povrate u travnju dostigla su 184,4 milijuna KM. Najizraženiji mjesečni pad zabilježen je kod neto prihoda od cestarine, koji su bili manji za 16,6 milijuna KM. Promatrano kumulativno, u razdoblju siječanj – travanj tekuće godine, neto prihodi od neizravnih poreza iznosili su 3,26 milijardi KM, što je za 251,6 milijuna KM, odnosno 8,4% više u odnosu na isto razdoblje prethodne godine.

G07: Otplata vanjskog duga sektora opće vlade



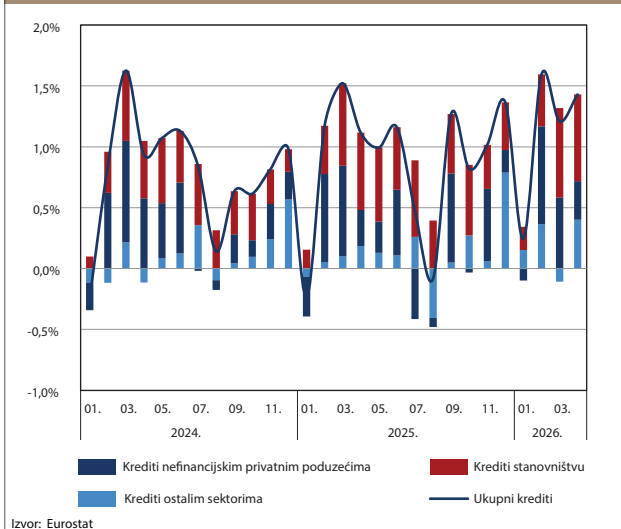
Nastavljena je stabilna naplata prihoda od neizravnih poreza u nominalnim iznosima, kako na mjesečnoj, tako i na godišnjoj razini. U četiri mjeseca 2026. godine za servisiranje vanjskog duga sektora opće vlade izdvojeno je 318,5 milijuna KM, što predstavlja 9,8% ukupnog iznosa prihoda od neizravnih poreza naplaćenih u prva četiri mjeseca tekuće godine. U travnju je otplaćeno 71,7 milijuna KM, što je 8,4% izraženo u procentima prihoda od neizravnih poreza za navedeni mjesec.

G08: Obveze i depoziti opće vlade kod komercijalnih banaka, mjesečne promjene

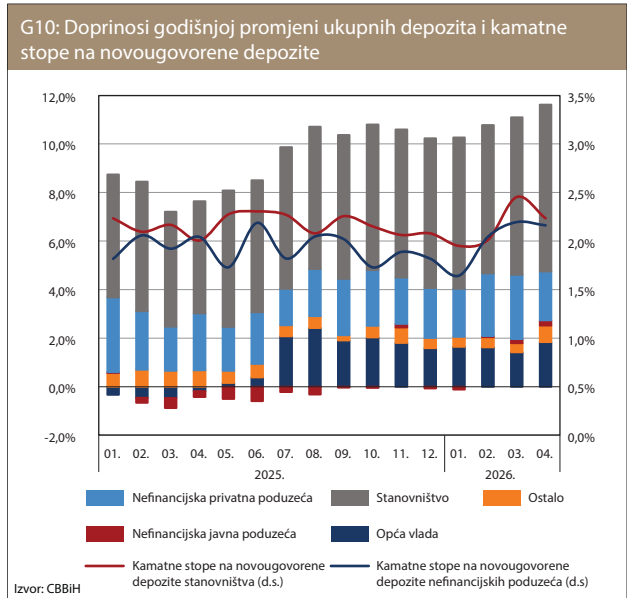


Na kraju travnja ukupne obveze sektora opće vlade kod komercijalnih banaka su iznosile 5,21 milijardi KM, što predstavlja godišnji rast od 1,22 milijardi KM ili 30,6%, dok su obveze na mjesečnoj razini zabilježile blagi pad od 12,3 milijuna KM (0,2%). Istodobno, na mjesečnoj razini depoziti opće vlade su zabilježili rast u iznosu od 167,7 milijuna KM. Izloženost bankovnog sektora prema sektoru opće vlade je povećana u odnosu na prethodnu godinu i na kraju travnja je iznosila 10,7% ukupne aktive bankovnog sektora.

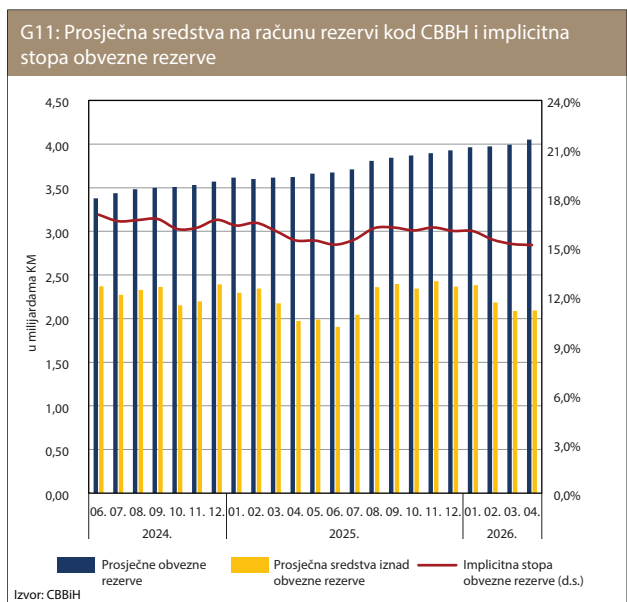
G09: Mjesečna promjena kredita



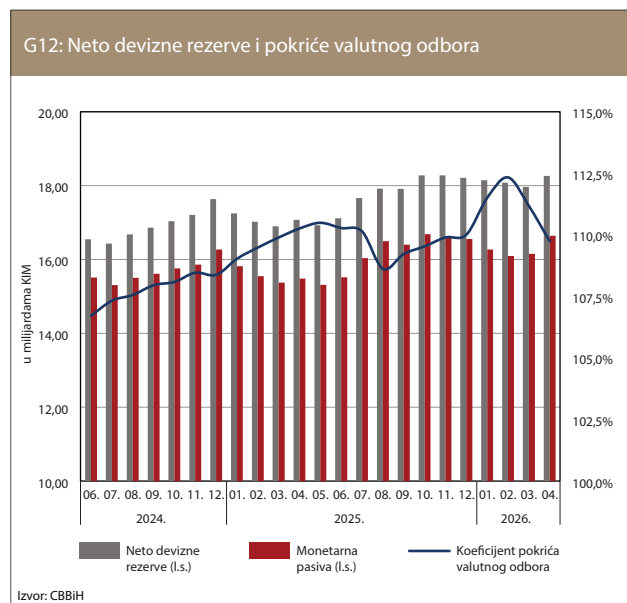
U travnju je zabilježen rast ukupnih kredita na mjesečnoj razini, a godišnji kreditni rast iznosio je 12,1%. Pored sektora stanovništva, čiji je doprinos na razini onoga iz prethodnog mjeseca, doprinos mjesečnom rastu su dali i krediti nefinancijskim privatnim poduzećima, ali u nešto manjoj mjeri nego u ožujku. Kamatne stope na kredite stanovništvu nisu značajnije izmijenjene u odnosu na prethodni mjesec. Kamatne stope na kredite nefinancijskim poduzećima blago su smanjene u odnosu na ožujak.



U travnju je nastavljen rast ukupnih depozita na godišnjoj razini (11,6%). Najveći doprinos mjesečnom rastu (0,8 pb) dali su depoziti stanovništva, dok je rast depozita privatnih nefinancijskih poduzeća bio značajno manji. Depoziti vlada entiteta i depoziti nefinancijskih privatnih poduzeća također su ubrzali rast ukupnih depozita. Efekti ostalih sektora na kretanje depozita nisu značajni. Na mjesečnoj razini pasivne kamatne stope banaka su blago smanjene.

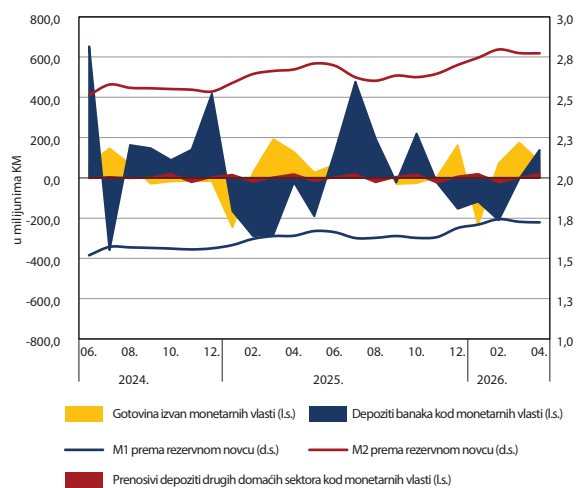


Na kraju travnja 2026. godine prosječna osnovica za obračun obvezne rezerve iznosila je 40,52 milijarde KM, što predstavlja mjesečni rast od 602,1 milijun KM. U usporedbi s krajem travnja prethodne godine, osnovica je povećana za približno 4,31 milijardu KM. Prosječno stanje računa rezervi kod CBBiH iznosilo je 6,15 milijardi KM, od čega se 4,05 milijardi KM odnosilo na iznos obvezne rezerve, dok je 2,09 milijardi KM predstavljalo višak iznad obvezne rezerve. Shodno navedenim kretanjima, implicitna stopa obvezne rezerve nije zabilježila značajne oscilacije u odnosu na prethodni mjesec, te je na kraju travnja iznosila 15,17%.



U travnju 2026. godine zabilježeno je mjesečno povećanje neto deviznih rezervi od 300,4 milijuna KM, što predstavlja prvo mjesečno povećanje ove stavke u 2026. godini. Na godišnjoj razini, neto devizne rezerve su porasle za 1,19 milijardi KM. U apsolutnom iznosu, neto devizne rezerve su na kraju travnja 2026. godine iznosile 18,3 milijarde KM. Rast deviznih rezervi u travnju 2026. godine pretežno je bio posljedica pozitivnog salda kupoprodaje KM s bankama i internim deponentima od 400,8 milijuna KM. Na otplatu vanjskog duga u travnju 2026. godine odnosilo se 71,7 milijuna KM. Monetarna pasiva je na kraju travnja 2026. godine iznosila 16,6 milijardi KM, što predstavlja rast u odnosu na prethodni mjesec od približno 16,6 milijuna KM, uslijed čega je došlo do smanjenja koeficijenta pokrivač valutnog odbora, na razinu od 109,8%.

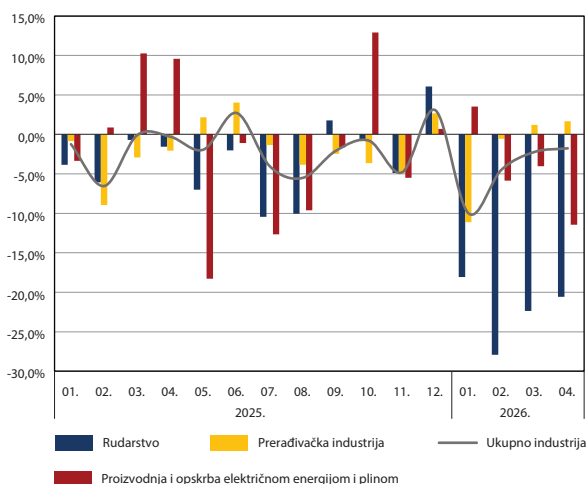
G13: Mjesečne promjene rezervnog novca i monetarna multiplikacija



Izvor: CBBIH

U travnju 2026. godine rezervni novac je iznosio 15,80 milijardi KM. U odnosu na prethodni mjesec povećanje od 242,3 milijuna KM je bilo posljedica povećanja svih stavki rezervnog novca. U usporedbi s istim razdobljem prethodne godine, rezervni novac je zabilježio rast od 1,02 milijarde KM. Snažan rast prenosivih depozita i ostalih depozita u domaćoj valuti utjecao je na rast monetarnih agregata M1 i M2 u usporedbi s prethodnim mjesecom za 362,2 i 649,7 milijuna KM, respektivno. Kretanja rezervnog novca i monetarnih agregata u promatranom mjesecu rezultirala su blagim padom monetarnih multiplikatora.

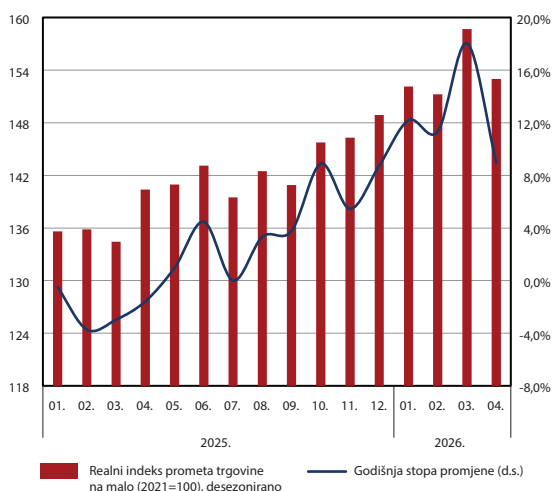
G14: Godišnje promjene opsega industrijske proizvodnje po područjima, izvorni indeksi



Izvor: BHAS

U travnju je nastavljen godišnji pad opsega industrijske proizvodnje, pri čemu je zabilježen pad od 1,8%. Djelatnosti rudarstva i proizvodnje i opskrbe električnom energijom i plinom zabilježile su snažan godišnji pad proizvodnje od 20,6% i 11,5%, respektivno. S druge strane, prerađivačka industrija ostvarila je blagi rast (1,7%), nakon što je gotovo cijelu prethodnu godinu bilježila kontinuirani pad proizvodnje. U okviru prerađivačke industrije većina najznačajnijih oblasti je ostvarila godišnji rast opsega proizvodnje. Promatrano po glavnim industrijskim skupinama, najveći godišnji rast opsega proizvodnje evidentiran je u skupini kapitalni proizvodi (16,3%), dok je skupina energija zabilježila najveći godišnji pad (14,7%).

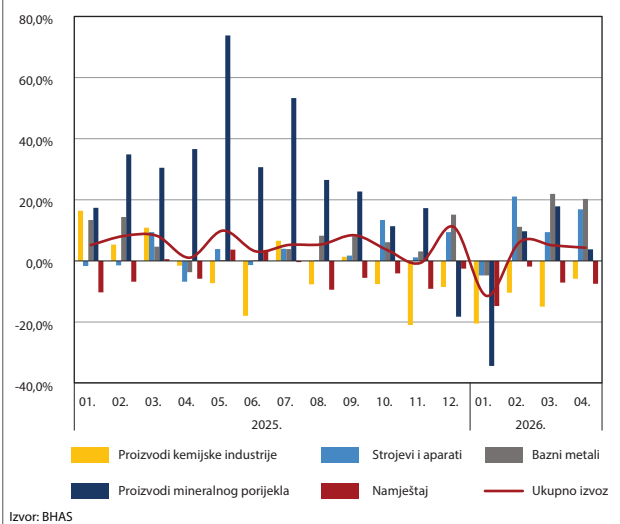
G15: Realni indeks prometa trgovine na malo



Izvor: BHAS

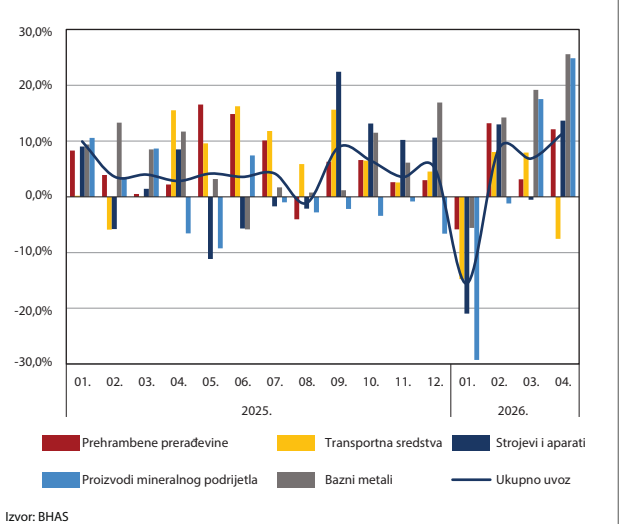
Realni indeks prometa trgovine je u travnju zabilježio godišnji rast od 9,0%, nakon pada prometa od 1,6% u istom mjesecu prethodne godine. Promet prehrambenim proizvodima zabilježio je godišnji rast od 7,3%, dok je promet neprehrambenim proizvodima ostvario rast od 10,6% u odnosu na travanj 2025. godine. Najveći godišnji rast zabilježen je u djelatnostima trgovine na malo informacijsko-komunikacijskom opremom (36,9%) i trgovine na malo izvan prodavnica, štandova i tržnica (29,5%). S druge strane, jedina djelatnost koja je u travnju zabilježila godišnji pad bila je trgovina na malo knjigama, novinama, glazbenim i videozapisima (-19,5%).

G16: Izvoz prema glavnim skupinama proizvoda, godišnje promjene



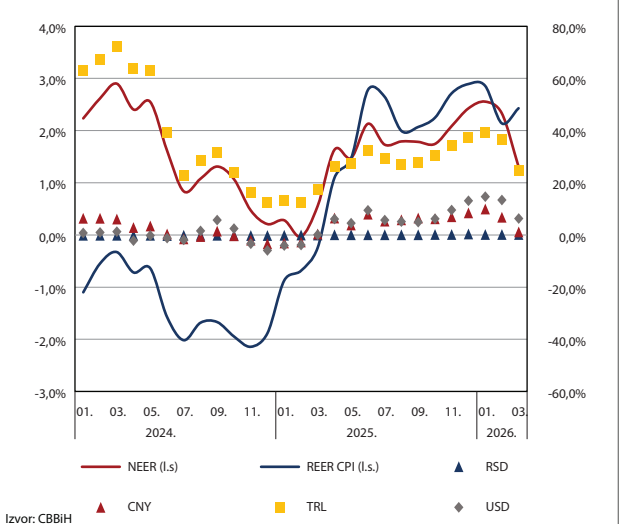
Izvoz robe iz BiH je u travnju 2026. godine realiziran u vrijednosti od 1,55 milijardi KM, što predstavlja rast od 4,3% u odnosu na isti mjesec 2025. godine. Godišnji rast vrijednosti izvoza posljedica je godišnjeg rasta izvoza većine najznačajnijih skupina proizvoda: baznih metala (20,3%), strojeva i aparata (16,9%) i proizvoda mineralnog podrijetla (3,8%). Proizvodi mineralog podrijetla su zabilježili godišnji rast vrijednosti izvoza poglavito kao posljedicu rasta izvoza podkategorije ruda, šljake i pepela (89,8%), usprkos godišnjem padu vrijednosti izvoza električne energije od 31,8%. Izvoz namještaja i proizvoda kemijske industrije je zabilježio godišnji pad od 7,6% i 5,8%, respektivno.

G17: Uvoz prema glavnim skupinama proizvoda, godišnje promjene



Uvoz robe u BiH je u travnju 2026. godine realiziran u vrijednosti od 2,84 milijarde KM, što predstavlja rast od 11,4% u odnosu na isti mjesec 2025. godine. Skoro sve uvezno najznačajnije kategorije robe su zabilježile godišnji rast vrijednosti uvoza. Najznačajniji rast vrijednosti zabilježen je kod uvoza baznih metala (25,6%) i proizvoda mineralnog podrijetla (24,8%). Godišnji rast vrijednosti uvoza proizvoda mineralnog podrijetla, od čega se najveći dio odnosi na uvoz nafte i naftnih derivata, posljedica je cjenovnog efekta, s obzirom na znatno višu razinu cijena nafte u tekućoj u odnosu na prethodnu godinu. Strojevi i aparati, kao i prehrambene prerađevine zabilježili su godišnji rast vrijednosti uvoza od 13,6% i 12,1%, respektivno. S druge strane, uvoz transportnih sredstava je zabilježio pad od 7,5%.

G18: Godišnje promjene u deviznom tečaju



Nominalni efektivni tečaj KM je u ožujku 2026. godine zabilježio godišnju aprecijaciju od 1,3%. Kretanje NEER-a je najvećim dijelom uzrokovano kretanjem EUR naše sidrene valute prema valutama zemalja najznačajnijih trgovinskih partnera među kojima je KM zabilježila nominalnu godišnju aprecijaciju prema turskoj liri (24,6%), američkom dolaru (6,3%) i kineskom juanu (1,1%), dok je zabilježena deprecijacija prema mađarskoj forintu (4,3%) i švicarskom franku (3,5%). Realni efektivni tečaj, gdje je indeks potrošačkih cijena korišten kao deflator je u ožujku zabilježio godišnju aprecijaciju od 2,4%. Pored nominalne aprecijacije, aprecijacija REER CPI je i posljedica prosječno viših stopa inflacije u BiH u ožujku (5,1%) u odnosu na zemlje glavne trgovinske partnere: Italiju (1,5%), Sloveniju (2,4%) i Njemačku (2,8%).

## STATISTIČKI DODATAK

T01: Glavni ekonomski pokazatelji.....	13
T02: Kupovina i prodaja KM.....	14
T03: Devizne rezerve CBBiH.....	15
T04: Monetarni agregati .....	16
T05: Monetarni pregled .....	17
T06: Bilanca stanja CBBiH .....	19
T07: Konsolidirana bilanca komercijalnih banaka u BiH.....	20
T08: Ukupni depoziti i krediti komercijalnih banaka .....	22
T09: Valutna struktura depozita i kredita komercijalnih banaka .....	23
T10: Sektorska struktura depozita kod komercijalnih banaka .....	24
T11: Sektorska struktura kredita kod komercijalnih banaka .....	25
T12: Kamatne stope na kredite stanovništvu .....	26
T13: Kamatne stope na kredite nefinancijskim poduzećima.....	27
T14: Kamatne stope na depozite stanovništva i nefinancijskih poduzeća.....	28
T15: Prosječne obvezne rezerve .....	29
T16: Indeks industrijske proizvodnje BiH.....	30
T17: Indeks potrošačkih cijena za BiH .....	31
T18: Platna bilanca BiH .....	32
T19: Međunarodna investicijska pozicija (MIP) .....	33
T20: Vanjskotrgovinska razmjena BiH.....	34
T21: Izvoz robe po zemljama destinacije .....	35
T22: Uvoz robe po zemljama podrijetla .....	36
T23: Pregled prosječnih srednjih tečajeva KM.....	37

**Napomena:** Kratka metodološka objašnjenja se nalaze ispod svake tablice, dok su opširnija dostupna na [www.cbbh.ba](http://www.cbbh.ba)

**Napomena uz tablice 4, 5, 7, 8, 9, 10, 11, 12 i 13.**

Od 1. srpnja 2017. godine nastupila je statusna promjena pripajanja supsidijarnog društva UniCredit Leasing d.o.o. Sarajevo društvu UniCredit Bank d.d. Mostar. U skladu s tim, Unicredit Leasing d.o.o. Sarajevo prestaje postojati zaključno s 30. lipnjom 2017. godine, a podaci pripojenog društva se iskazuju u sklopu izvješća UniCredit Bank d.d. Mostar, počevši od izvješća za srpnja 2017. godine.

Revidirani podaci za razdoblje siječanj 2006. – studeni 2015. godine su bazirani na aktivnoj podbilanci banaka s većinskim državnim kapitalom iz Federacije BiH, pri čemu je isključena pasivna podbilanca. Kroz ovu dopunu statistike korisnicima se pruža veća analitička korisnost podataka i objektivni pokazatelji o trenutnom poslovanju banaka u BiH. Pasivna podbilanca sadrži obveze po inozemnim kreditima i staroj deviznoj štednji građana do 31. ožujka 1992. godine, i ne odlikava aktualno poslovanje banke, te će ovu podbilancu u procesu privatizacije preuzeti Ministarstvo financija FBiH u skladu sa Zakonom o početnoj bilanci banaka i Zakonom o privatizaciji, kao što je urađeno za prethodno privatizirane banke. Izvršena revizija je u najvećoj mjeri utjecala na smanjenje kredita javnim poduzećima u stranoj valuti, smanjenje strane pasive, na smanjenje ostalih stavki aktive i pasive po osnovi stare devizne štednje, a u znatno manjim iznosima na stavke kredita vladi entiteta, fiksnu aktivnu, depozite nerezidenata, dionice i kapital.

Podaci o „punoj“ bilanci, s uključenom pasivnom podbilancom, korisnicima su još uvijek dostupni na: [http://statistics.cbbh.ba:4444/Panorama/novaview/SimpleLogin\\_bs.aspx](http://statistics.cbbh.ba:4444/Panorama/novaview/SimpleLogin_bs.aspx)

U studenome 2014. godine, dvije banke su izvršile prodaju i prijenos dijela kreditnog portfelja, što je za efekat imalo povećanje rezervi kod monetarnih vlasti u ukupnom iznosu od 64 milijuna KM i smanjenja sljedećih stavki: potraživanja od privatnih poduzeća za 260 milijuna KM, strane pasive za 101 milijun KM i ostalih stavki (neto) za 95 milijuna KM.

Zbog primjene Međunarodnih računovodstvenih standarda (MRS) i Međunarodnih standarda u financijskim izvješćima banaka Federacije BiH i prijenosa novčanih tijekova u podacima iz prosinca 2011. godinu došlo je do sljedećih promjena, na strani aktive: smanjenja kredita za 155 milijuna KM, povećanja ostale aktive za 10 milijuna KM, na strani pasive: smanjenja obveza prema nerezidentima u iznosu od 624 milijuna KM, povećanja rezerviranja za kreditne gubitke za 472 milijuna KM i povećanja ostale pasive za 7 milijuna KM.

U veljači 2011. godine jedna banka iz Federacije BiH izvršila je reklasifikaciju depozita u iznosu od oko 80 milijuna KM, s depozita javnih poduzeća na depozite vlade entiteta, u skladu s Preporukama MMF-a.

Po nalogu Agencije za bankarstvo FBiH, u lipnju 2010. godine jedna banka je izvršila preknjižavanje oko 300 milijuna KM potraživanja po osnovi vrijednosnih papira od domaćih institucionalnih sektora na potraživanja od nerezidenata. U prosincu 2010. ista banka je izvršila retroaktivno ovu ispravku u odgovarajućim iznosima za razdoblje od kolovoza 2009. kada je greška nastala do svibnja 2010. Navedena ispravka se odrazila na porast strane aktive i pad ostalih stavki neto.

Jedna banka iz Federacije BiH izvršila je reklasifikaciju financijskih instrumenata u okviru strane aktive za razdoblje siječanj - kolovoz 2010. godine u iznosu od oko 40 milijuna KM. Potraživanja od nerezidenata po osnovi kredita reklasificirana su u potraživanja od nerezidenata po osnovi vrijednosnih papira, što se odrazilo na promjene unutar kratkoročne i dugoročne strane aktive.

Od 1. srpnja 2017. godine nastupila je statusna promjena pripajanja supsidijarnog društva UniCredit Leasing d.o.o. Sarajevo društvu UniCredit Bank d.d. Mostar. U skladu s tim, Unicredit Leasing d.o.o. Sarajevo prestaje postojati zaključno s 30. lipnjom 2017. godine, a podaci pripojenog društva se iskazuju u sklopu izvješća UniCredit Bank d.d. Mostar, počevši od izvješća za srpnja 2017. godine.

Po nalogu Agencije za bankarstvo Republike Srpske, jedna banka je izvršila reklasifikaciju financijskih instrumenata na strani pasive za razdoblje rujanj 2008. - studeni 2010. tj. smanjenje oročenih i štednih depozita nebankarskih financijskih institucija i sektora vlade, a povećanje kredita od navedenih sektora, respektivno u odgovarajućim iznosima, po mjesecima, u rasponu od 50 - 150 milijuna KM.

U skladu s novom regulativom Agencije za bankarstvo RS, objavljenoj u Sl. glasniku RS br. 136/10, kojom je propisan novi način knjigovodstvenog evidentiranja potraživanja klasificiranih u kategoriju «E», obračuna i knjigovodstvenog evidentiranja kamate po nekvalitetnoj aktivi, te obračuna općih i posebnih rezerviranja, banke iz RS-a su u podacima za prosinac 2010. izvršile primjenu navedene regulative, prijenosom navedenih pozicija iz izvanbilančne evidencije u bilancu. Ispravka se odrazila na strani aktive, na porast kredita u iznosu od 144 milijuna KM, porast dospjelih kamata u iznosu od 36 milijuna KM, a na strani pasive, na porast rezerviranja za kreditne gubitke u iznosu od 180 milijuna KM u okviru računa kapitala.

**T01: Glavni ekonomski pokazatelji**

	04.2026.	Promjene u odnosu na		
		03.2026.	12.2025.	04.2025.
<b>FINANCIJSKI SEKTOR</b>	u milijunima KM			
<b>Monetarni sektor</b>				
Novčana masa M2	43.832	1,5%	2,1%	10,9%
Devizne rezerve	18.265	1,7%	0,3%	7,0%
Prosječno stanje računa rezervi kod CBBiH	6.146	1,1%	-2,4%	9,9%
<b>Bankarski sektor</b>				
Ukupni krediti	29.995	1,4%	4,5%	12,1%
Ukupni depoziti	38.199	1,7%	2,4%	11,6%
<b>Nebankarski sektor</b>				
Promet na BLSE	47,8	717,3%	-71,6%	490,5%
Promet na SASE	69,1	-56,9%	2047,5%	-23,8%
Promet u BPRV-u	15.800	-0,3%	-6,6%	7,6%
Promet u žirokliringu	2.576	4,6%	-7,9%	7,1%
<b>Berzanski indeks</b>				
u bodovima				
BIRS	859	0,2%	-1,5%	-1,5%
SASX 30	2.973	1,4%	5,6%	18,9%
<b>REALNI SEKTOR</b>	u osobama			
Potrošačke cijene - BiH		1,9%	5,0%	6,8%
Industrijska proizvodnja - BiH		-1,8%	-5,0%	-1,8%
Broj nezaposlenih - BiH	309.823	-1,4%	-1,6%	-3,2%
<b>VANJSKI SEKTOR</b>	u milijunima KM			
		Promjene u odnosu na		
		03.2026.	12.2025.	04.2025.
Uvoz	2.843	0,5%	11,8%	11,4%
Izvoz	1.548	1,1%	10,2%	4,3%
<b>JAVNE FINACIJE</b>	u milijunima KM			
Neto neizravni porezi	861,0	-1,4%	-5,1%	7,4%
PDV	583,3	1,7%	-3,7%	18,0%
Akcize	162,5	1,0%	-2,2%	-2,6%
Carine	55,3	-9,4%	-7,7%	-0,7%

T02: Kupovina i prodaja KM						u tisućama KM
Godina	Mjesec	Prodaja	Kupovina	Saldo	Kumulativ salda	
1	2	3	4	5=(3-4)	6	
2016.		7.485.849	6.622.039	863.811	8.463.629	
2017.		8.476.378	7.421.186	1.055.192	9.518.821	
2018.		10.792.432	9.780.514	1.011.918	10.530.740	
2019.		11.385.556	10.533.525	852.031	11.382.771	
2020.		11.344.462	10.184.558	1.159.904	12.542.676	
2021.		9.872.890	7.399.673	2.473.217	15.015.893	
2022.		6.291.277	6.075.689	215.588	15.231.481	
2023.		10.891.324	11.128.647	-237.323	14.994.158	
2024.		16.579.730	16.327.122	252.608	15.246.766	
2025.		20.110.956	19.364.322	746.633	15.993.399	
2025.	04.	1.779.421	1.682.344	97.077	14.823.388	
	05.	1.412.887	1.581.252	-168.365	14.655.023	
	06.	1.662.479	1.465.921	196.558	14.851.581	
	07.	2.149.604	1.597.140	552.465	15.404.046	
	08.	2.142.074	1.665.126	476.948	15.880.994	
	09.	1.557.335	1.650.099	-92.764	15.788.230	
	10.	1.619.675	1.427.739	191.936	15.980.165	
	11.	1.495.689	1.462.293	33.396	16.013.561	
	12.	1.581.636	1.601.798	-20.162	15.993.399	
2026.	01.	1.167.274	1.352.095	-184.821	15.808.578	
	02.	1.344.579	1.527.100	-182.521	15.626.057	
	03.	1.587.939	1.545.964	41.975	15.668.032	
	04.	1.963.090	1.562.249	400.842	16.068.874	

**T03: Devizne rezerve CBBiH**

na kraju razdoblja, u milijunima KM

Godina	Mjesec	Bruto devizne rezerve							Neto devizne rezerve	Monetarna pasiva	Neto strana aktiva CBBiH
		Zlato	Držanje SDR	Strana valuta u trezoru CBBiH	Depoziti kod nerezidentnih banaka	Ostalo	Investicije u vrijednosnice	9=3+...+8			
1	2	3	4	5	6	7	8	9=3+...+8	10	11	12=10-11
2016.	12.	205,1	2,6	194,8	2.970,4	0,0	6.158,2	9.531,1	9.529,0	8.926,3	602,6
2017.	12.	203,9	1,5	236,4	2.698,6	0,0	7.416,1	10.556,6	10.555,0	9.977,1	577,8
2018.	12.	210,0	2,2	274,1	2.911,4	0,0	8.225,4	11.623,2	11.621,4	10.983,3	638,1
2019.	12.	254,1	0,2	322,6	3.102,8	0,0	8.917,4	12.597,1	12.595,4	11.824,2	771,2
2020.	12.	291,6	0,9	142,2	3.832,1	0,0	9.601,3	13.868,0	13.866,3	12.970,6	895,7
2021.	12.	302,0	1,9	469,6	3.945,1	0,0	11.629,6	16.348,1	16.345,8	15.573,0	772,8
2022.	12.	160,0	0,1	572,0	8.273,2	0,0	7.060,5	16.065,9	16.063,3	15.611,7	451,5
2023.	12.	175,5	2,1	455,2	8.326,6	0,0	7.330,6	16.289,9	16.287,4	15.401,2	886,2
2024.	12.	555,2	4,8	526,0	6.786,2	0,0	9.768,7	17.640,9	17.638,4	16.274,7	1.363,7
2025.	12.	804,6	6,3	557,5	5.968,0	0,0	10.877,0	18.213,5	18.211,3	16.554,0	1.657,3
2025.	04.	635,8	14,6	465,1	5.763,9	0,0	10.202,0	17.081,5	17.076,4	15.486,6	1.589,8
	05.	635,0	5,6	467,2	5.760,4	0,0	10.063,2	16.931,4	16.926,5	15.318,4	1.608,0
	06.	613,9	5,5	468,8	5.820,8	0,0	10.209,1	17.118,2	17.115,9	15.520,0	1.595,9
	07.	631,4	14,1	470,6	6.157,1	0,0	10.394,6	17.667,8	17.665,5	16.038,0	1.627,5
	08.	646,2	5,9	470,5	6.385,0	0,0	10.413,2	17.920,8	17.918,5	16.496,0	1.422,6
	09.	720,3	5,9	471,3	6.224,2	0,0	10.499,0	17.920,7	17.918,4	16.404,3	1.514,1
	10.	760,0	14,0	471,1	6.455,3	0,0	10.581,5	18.282,0	18.279,7	16.688,0	1.591,7
	11.	799,2	6,4	471,0	6.322,0	0,0	10.685,2	18.283,7	18.281,5	16.634,6	1.646,9
	12.	804,6	6,3	557,5	5.968,0	0,0	10.877,0	18.213,5	18.211,3	16.554,0	1.657,3
2026.	01.	899,4	13,8	500,9	5.801,2	0,0	10.934,1	18.149,4	18.147,1	16.274,1	1.873,0
	02.	978,6	6,8	500,9	5.467,4	0,0	11.133,4	18.087,0	18.084,8	16.097,9	1.986,9
	03.	885,5	6,9	500,7	4.878,0	0,0	11.695,6	17.966,6	17.964,3	16.157,3	1.807,0
	04.	863,1	7,5	500,7	4.618,2	0,0	12.277,5	18.267,0	18.264,7	16.642,2	1.622,4

**Napomena:**

Monetarni podaci ažurirani sukladno metodologiji MMF-a (Priručnik za monetarnu i financijsku statistiku, 2000.), od siječnja 2006. godine.

Bruto devizne rezerve čine stanja bilančnih pozicija kratkoročne strane aktive CBBiH (zlato, raspolaganje CBBiH SDR, devize u trezoru CBBiH, prenosivi depoziti u stranoj valuti kod nerezidentnih banaka i ostalo) i investiranja u vrijednosne papire od srpnja 2006. godine po odluci Investicijskog komiteta CBBiH. Neto devizne rezerve predstavljaju razliku između bruto deviznih rezervi i obveza prema nerezidentima. Monetarnu pasivu CBBiH čine novac izvan monetarnih vlasti i depoziti rezidenata kod monetarnih vlasti. Neto strana aktiva CBBiH predstavlja razliku između neto deviznih rezervi i monetarne pasive CBBiH.

## T04: Monetarni agregati

na kraju razdoblja, u milijunima KM

Godina	Mjesec	Gotovina izvan monetarnih vlasti	Depoziti banaka kod monetarnih vlasti	Prenosivi depoziti drugih domaćih sektora kod monetarnih vlasti	Gotovina izvan banaka	Prenosivi depoziti u domaćoj valuti	Ostali depoziti u domaćoj valuti	Prenosivi depoziti u stranoj valuti	Ostali depoziti u stranoj valuti	Rezervni novac	M1	QM	M2
1	2	3	4	5	6	7	8	9	10	11=3+4+5	12=6+7	13=8+9+10	14=12+13
2016.	12.	4.066,8	4.269,1	52,0	3.401,2	5.899,8	3.883,0	1.535,6	5.478,0	8.387,9	9.301,0	10.896,6	20.197,6
2017.	12.	4.319,4	5.033,1	76,1	3.648,1	6.924,4	4.091,6	1.816,2	5.636,1	9.428,5	10.572,5	11.543,8	22.116,3
2018.	12.	4.750,6	5.523,3	125,5	3.978,6	8.166,4	4.302,2	1.961,4	5.782,4	10.399,4	12.145,1	12.046,0	24.191,1
2019.	12.	5.199,9	5.743,6	176,6	4.330,1	8.921,1	2.998,0	2.490,3	7.593,2	11.120,2	13.251,2	13.081,5	26.332,7
2020.	12.	6.172,5	5.901,1	231,8	5.043,4	10.011,8	3.034,7	2.902,5	7.256,6	12.305,4	15.055,2	13.193,8	28.249,0
2021.	12.	6.923,8	7.219,6	304,9	5.540,0	12.387,6	3.044,2	3.300,1	7.243,8	14.448,3	17.927,5	13.588,1	31.515,6
2022.	12.	7.436,1	7.217,4	272,7	6.126,2	13.752,5	2.878,7	3.583,9	6.898,8	14.926,2	19.878,6	13.361,3	33.240,0
2023.	12.	7.565,1	7.083,2	16,9	6.550,5	15.064,1	2.891,3	3.974,6	7.310,3	14.665,2	21.614,6	14.176,2	35.790,8
2024.	12.	7.959,2	7.455,4	15,3	6.873,2	17.237,0	3.170,0	4.083,5	7.768,8	15.429,9	24.110,2	15.022,2	39.132,4
2025.	12.	8.538,5	7.326,2	20,5	7.458,8	19.370,3	3.958,3	4.386,9	7.740,3	15.885,2	26.829,1	16.085,5	42.914,6
2025.	04.	8.059,0	6.696,6	30,1	6.987,0	17.270,1	3.574,4	4.168,7	7.525,9	14.785,7	24.257,1	15.269,1	39.526,2
	05.	8.084,2	6.506,6	13,7	7.033,4	17.355,7	3.607,1	4.171,7	7.417,0	14.604,5	24.389,1	15.195,7	39.584,8
	06.	8.149,8	6.637,1	17,7	7.052,2	17.560,5	3.687,3	4.206,8	7.412,5	14.804,5	24.612,7	15.306,6	39.919,3
	07.	8.272,2	7.115,1	35,7	7.210,4	17.875,7	3.625,6	4.284,0	7.490,5	15.423,0	25.086,2	15.400,0	40.486,2
	08.	8.427,0	7.309,0	13,8	7.353,0	18.285,8	3.605,7	4.285,0	7.471,3	15.749,9	25.638,9	15.362,1	41.000,9
	09.	8.396,8	7.285,9	19,8	7.285,6	18.452,7	3.776,2	4.334,8	7.530,4	15.702,4	25.738,4	15.641,4	41.379,7
	10.	8.371,2	7.505,6	38,6	7.294,6	18.603,7	3.870,3	4.295,4	7.723,6	15.915,4	25.898,3	15.889,3	41.787,6
	11.	8.376,9	7.479,3	14,2	7.308,9	18.601,9	3.911,6	4.433,1	7.759,8	15.870,3	25.910,8	16.104,5	42.015,4
	12.	8.538,5	7.326,2	20,5	7.458,8	19.370,3	3.958,3	4.386,9	7.740,3	15.885,2	26.829,1	16.085,5	42.914,6
2026.	01.	8.305,9	7.208,4	39,7	7.258,0	19.338,8	3.911,2	4.425,9	7.784,4	15.554,0	26.596,8	16.121,4	42.718,2
	02.	8.377,1	6.997,9	17,1	7.343,5	19.498,0	3.971,1	4.340,9	7.903,4	15.392,1	26.841,6	16.215,4	43.056,9
	03.	8.550,6	6.993,3	17,0	7.447,9	19.432,2	3.933,0	4.329,2	8.040,0	15.560,9	26.880,1	16.302,1	43.182,3
	04.	8.633,2	7.132,4	37,6	7.555,1	19.687,3	4.048,1	4.372,0	8.169,5	15.803,2	27.242,3	16.589,6	43.831,9

**Napomena:**

Od siječnja 2019. godine izvršena je reklasifikacija valutne strukture finansijskih instrumenata (kredit, depoziti, vrijednosni papiri) iskazanih originalno u KM sa valutnom klauzulom sa pozicija domaće valute na pozicije strane valute u izvješćima monetarne statistike u skladu sa preporukama iz MMF-ovog Priručnika i Vodiča za kompilaciju monetarne i finansijske statistike iz 2016. godine. Monetarni podaci ažurirani su sukladno metodologiji MMF-a (Priručnik za monetarnu i finansijsku statistiku, 2000.), od siječnja 2006. godine.

Gotovina izvan monetarnih vlasti je preuzeta iz Bilance stanja CBBiH i predstavlja gotov novac izvan središnje banke (monetarnih vlasti). Depoziti komercijalnih banaka predstavljaju sredstva komercijalnih banaka na računima kod CBBiH. Prenosivi depoziti drugih domaćih sektora kod monetarnih vlasti predstavljaju depozite drugih domaćih sektora (osim depozita središnje vlade). Središnja vlada predstavlja institucije BiH, vlade entiteta, entitetske fondove socijalne sigurnosti/zaštite i Brčko distrikta. Fondovi socijalne sigurnosti/zaštite na entitetskoj razini (iz Federacije BiH: Fond MIO, Fond zdravstva Federacije BiH, Fond za zapošljavanje Federacije BiH, a iz Republike Srpske: Fond penzijsko-invalidskog osiguranja RS, Fond zdravstva RS, Fond za zapošljavanje RS i Fond za dječiju zaštitu RS) klasificirani su na razini središnje vlade. Gotovina izvan banaka je preuzeta iz Bilance stanja CBBiH (tablica 6) i predstavlja gotov novac u optjecaju izvan središnje banke (monetarnih vlasti) i gotov novac izvan komercijalnih banaka. Prenosivi ili transferabilni depoziti u domaćoj valuti su preuzeti iz Monetarnog pregleda (tablica 5) i predstavljaju depozite nesredišnje vlade (depozite kantona i općina), depozite javnih i privatnih poduzeća, ostalih finansijskih institucija i depozite ostalih domaćih sektora (stanovništva, neprofitnih institucija i ostalih neklasificiranih sektora). Ostali depoziti u domaćoj valuti, prenosivi i ostali depoziti u stranoj valuti su preuzeti iz Monetarnog pregleda (tablica 5), i predstavljaju depozite nesredišnje vlade (depozite kantona i općina), depozite javnih i privatnih poduzeća, ostalih finansijskih institucija i depozite ostalih domaćih sektora (stanovništva, neprofitnih institucija i ostalih neklasificiranih sektora). Rezervni novac (primarni novac ili monetarna baza) je u cijelosti preuzet iz Bilance stanja CBBiH (tablica 6), a čine ga gotov novac izvan monetarnih vlasti, depoziti komercijalnih banaka i depoziti ostalih domaćih sektora (osim središnje vlade) kod monetarnih vlasti. Prema nacionalnoj definiciji, novčanu masu čine svi prenosivi i ostali depoziti domaćih nebankarskih i nevladinih sektora, kao i sektora lokalne vlade u domaćoj i stranoj valuti. Depoziti entitetskih Fondova socijalne sigurnosti/zaštite priključeni su središnjoj vladi na entitetskoj razini i time isključeni iz Novčane mase ili Monetarnih agregata. Monetarni agregat M1 čine gotovina izvan banaka i prenosivi depoziti u domaćoj valuti svih domaćih sektora (osim depozita središnje vlade). Monetarni agregat QM je definiran kao istoimena pozicija u Monetarnom pregledu (tablica 5) i obuhvata ostale depozite u domaćoj valuti, prenosive i ostale depozite u stranoj valuti svih domaćih sektora (osim depozita središnje vlade). Novčanu masu M2 čine monetarni agregati, novac M1 i kvazi-novac QM.

**T05: Monetarni pregled**

na kraju razdoblja, u milijunima KM

AKTIVA												
Neto strana aktiva					Potraživanja od domaćih sektora							Ukupno
Godina	Mjesec	Strana aktiva	Strana pasiva	5 = 3+4	Potraživanja od središnje vlade (neto)	Potraživanja od kantona i općina	Potraživanja od nefinancijskih javnih poduzeća	Potraživanja od nefinancijskih privatnih poduzeća	Potraživanja od ostalih financijskih institucija	Potraživanja od ostalih domaćih sektora	12 = 6+...+11	13 = 5+12
1	2	3	4	5 = 3+4	6	7	8	9	10	11	12 = 6+...+11	13 = 5+12
2016.	12.	12.199,0	-2.476,4	9.722,6	101,8	517,8	375,6	7.743,9	67,2	8.155,8	16.962,0	26.684,6
2017.	12.	13.372,4	-2.589,5	10.782,9	-148,7	511,5	406,2	8.354,5	96,5	8.689,3	17.909,4	28.692,2
2018.	12.	15.505,5	-3.041,1	12.464,4	-464,7	496,0	428,0	8.654,6	136,8	9.306,3	18.556,9	31.021,4
2019.	12.	17.069,9	-3.120,0	13.949,9	-679,3	506,7	509,3	9.070,9	152,2	10.024,9	19.584,7	33.534,6
2020.	12.	18.340,2	-2.326,3	16.013,9	-236,3	538,1	540,8	8.618,1	155,0	9.937,9	19.553,6	35.567,5
2021.	12.	21.065,4	-1.949,0	19.116,3	-804,4	583,5	532,3	8.812,6	164,1	10.478,3	19.766,3	38.882,7
2022.	12.	21.084,4	-1.813,4	19.271,1	-509,1	592,0	652,8	9.197,6	180,2	11.027,6	21.141,1	40.412,2
2023.	12.	22.027,1	-1.492,6	20.534,4	125,1	645,6	644,9	9.828,3	231,8	11.847,1	23.322,8	43.857,2
2024.	12.	24.234,1	-1.949,7	22.284,4	630,9	749,8	734,5	10.713,4	300,1	12.932,8	26.061,4	48.345,9
2025.	12.	25.023,9	-1.996,9	23.027,0	1.480,9	847,3	807,8	11.575,9	393,6	14.514,4	29.619,9	52.646,9
2025.	04.	23.942,9	-1.950,5	21.992,4	826,9	733,8	709,1	11.078,3	306,4	13.417,7	27.072,1	49.064,5
	05.	23.676,6	-1.941,0	21.735,6	929,6	733,3	735,9	11.145,9	317,0	13.581,8	27.443,5	49.179,1
	06.	23.759,7	-1.994,7	21.765,0	1.018,8	729,0	725,9	11.285,6	322,4	13.725,9	27.807,5	49.572,5
	07.	24.617,7	-2.037,9	22.579,8	695,8	725,0	774,8	11.171,2	341,5	13.900,6	27.608,9	50.188,7
	08.	25.055,8	-2.030,4	23.025,4	512,7	719,5	767,3	11.150,8	354,4	14.006,9	27.511,5	50.536,9
	09.	24.787,4	-2.025,0	22.762,4	786,8	733,8	762,0	11.350,7	376,6	14.139,1	28.149,0	50.911,4
	10.	24.953,5	-1.971,8	22.981,7	788,5	814,2	778,9	11.342,5	378,6	14.301,1	28.403,8	51.385,5
	11.	24.967,2	-1.978,5	22.988,7	883,4	813,2	772,8	11.510,0	381,2	14.402,6	28.763,3	51.751,9
	12.	25.023,9	-1.996,9	23.027,0	1.480,9	847,3	807,8	11.575,9	393,6	14.514,4	29.619,9	52.646,9
2026.	01.	25.134,1	-2.034,6	23.099,6	1.498,9	836,2	823,9	11.551,6	378,9	14.564,4	29.653,9	52.753,5
	02.	25.055,7	-2.003,7	23.052,1	1.849,1	840,8	809,8	11.781,5	368,4	14.689,1	30.338,7	53.390,8
	03.	24.812,6	-2.215,2	22.597,4	1.915,9	847,8	795,0	11.952,0	388,4	14.911,4	30.810,4	53.407,8
	04.	25.256,3	-2.167,6	23.088,6	1.530,2	850,4	834,8	12.031,0	392,4	15.119,7	30.758,6	53.847,2

**Napomena:**

Od siječnja 2019. godine izvršena je reklasifikacija valutne strukture financijskih instrumenata (kreditni, depoziti, vrijednosni papiri) iskazanih originalno u KM sa valutnom klauzulom sa pozicija domaće valute na pozicije strane valute u izvješćima monetarne statistike u skladu sa preporukama iz MMF-ovog Priručnika i Vodiča za kompilaciju monetarne i financijske statistike iz 2016. godine.

Monetarni podaci ažurirani sukladno metodologiji MMF-a (Priručnik za monetarnu i financijsku statistiku, 2000.), od siječnja 2006. godine.

Monetarni pregled prikazuje konsolidirane podatke Bilance stanja CBBiH - monetarnih vlasti (tablica 6) i Konsolidirane bilance komercijalnih banaka BiH (tablica 7). Neto strana aktiva predstavlja razliku između zbroja stranih aktiva CBBiH - monetarnih vlasti i komercijalnih banaka BiH i zbroja stranih pasiva CBBiH - monetarnih vlasti i komercijalnih banaka BiH. Domaći krediti predstavljaju potraživanja komercijalnih banaka od svih domaćih sektora, uz napomenu da su potraživanja od središnje vlade iskazana u neto iznosu, tj. umanjena za depozite središnje vlade kod CBBiH i kod komercijalnih banaka BiH. Središnja vlada predstavlja institucije BiH, vlade entiteta, entitetske fondove socijalne sigurnosti/zaštite i Brčko distrikta. Prema novoj metodologiji, fondovi socijalne sigurnosti/zaštite se klasificiraju na razinu središnje vlade kao entitetski izvanproračunski fondovi, što se izravno odražava na podatke o neto potraživanjima od središnje vlade u Monetarnom pregledu.

**T05: Monetarni pregled**

na kraju razdoblja, u milijunima KM

PASIVA

Godina	Mjesec	Novčana masa (M2)								Vrijednosnice	Krediti	Dionice i drugi kapital	Ostale stavke (neto)	Ukupno
		Novac (M1)				Kvazi-novac (QM)								
		Gotovina izvan banaka	Prenosivi depoziti u domaćoj valuti			Prenosivi depoziti u stranoj valuti	Ostali depoziti u domaćoj valuti	Ostali depoziti u stranoj valuti						
1	2	3	4	5=3+4	6	7	8	9=6+7+8	10=5+9	11	12	13	14	15=10+...+14
2016.	12.	3.401,2	5.899,8	9.301,0	1.535,6	3.883,0	5.478,0	10.896,6	20.197,6	8,0	510,0	4.440,4	1.528,6	26.684,6
2017.	12.	3.648,1	6.924,4	10.572,5	1.816,2	4.091,6	5.636,1	11.543,8	22.116,3	8,0	460,0	4.659,5	1.448,4	28.692,2
2018.	12.	3.978,6	8.166,4	12.145,1	1.961,4	4.302,2	5.782,4	12.046,0	24.191,1	8,0	467,5	4.848,9	1.505,9	31.021,4
2019.	12.	4.330,1	8.921,1	13.251,2	2.490,3	2.998,0	7.593,2	13.081,5	26.332,7	8,0	532,4	5.224,6	1.436,9	33.534,6
2020.	12.	5.043,4	10.011,8	15.055,2	2.902,5	3.034,7	7.256,6	13.193,8	28.249,0	0,0	606,7	5.306,9	1.404,9	35.567,5
2021.	12.	5.540,0	12.387,6	17.927,5	3.300,1	3.044,2	7.243,8	13.588,1	31.515,6	0,0	638,5	5.287,3	1.441,4	38.882,7
2022.	12.	6.126,2	13.752,5	19.878,6	3.583,9	2.878,7	6.898,8	13.361,3	33.240,0	0,0	622,8	5.208,0	1.341,4	40.412,2
2023.	12.	6.550,5	15.064,1	21.614,6	3.974,6	2.891,3	7.310,3	14.176,2	35.790,8	3,7	643,4	6.012,6	1.406,7	43.857,2
2024.	12.	6.873,2	17.237,0	24.110,2	4.083,5	3.170,0	7.768,8	15.022,2	39.132,4	3,4	608,0	7.032,2	1.569,9	48.345,9
2025.	12.	7.458,8	19.370,3	26.829,1	4.386,9	3.958,3	7.740,3	16.085,5	42.914,6	63,4	597,3	7.931,4	1.140,2	52.646,9
2025.	04.	6.987,0	17.270,1	24.257,1	4.168,7	3.574,4	7.525,9	15.269,1	39.526,2	63,4	601,3	7.483,1	1.390,5	49.064,5
	05.	7.033,4	17.355,7	24.389,1	4.171,7	3.607,1	7.417,0	15.195,7	39.584,8	63,4	599,4	7.529,5	1.402,0	49.179,1
	06.	7.052,2	17.560,5	24.612,7	4.206,8	3.687,3	7.412,5	15.306,6	39.919,3	63,4	601,7	7.587,3	1.400,8	49.572,5
	07.	7.210,4	17.875,7	25.086,2	4.284,0	3.625,6	7.490,5	15.400,0	40.486,2	63,4	600,6	7.701,0	1.337,5	50.188,7
	08.	7.353,0	18.285,8	25.638,9	4.285,0	3.605,7	7.471,3	15.362,1	41.000,9	63,4	598,5	7.752,9	1.121,2	50.536,9
	09.	7.285,6	18.452,7	25.738,4	4.334,8	3.776,2	7.530,4	15.641,4	41.379,7	63,4	594,4	7.901,5	972,4	50.911,4
	10.	7.294,6	18.603,7	25.898,3	4.295,4	3.870,3	7.723,6	15.889,3	41.787,6	63,4	597,7	8.068,6	868,3	51.385,5
	11.	7.308,9	18.601,9	25.910,8	4.433,1	3.911,6	7.759,8	16.104,5	42.015,4	63,4	597,3	8.172,7	903,2	51.751,9
	12.	7.458,8	19.370,3	26.829,1	4.386,9	3.958,3	7.740,3	16.085,5	42.914,6	63,4	597,3	7.931,4	1.140,2	52.646,9
2026.	01.	7.258,0	19.338,8	26.596,8	4.425,9	3.911,2	7.784,4	16.121,4	42.718,2	63,4	595,1	8.411,1	965,6	52.753,5
	02.	7.343,5	19.498,0	26.841,6	4.340,9	3.971,1	7.903,4	16.215,4	43.056,9	63,4	590,4	8.429,5	1.250,6	53.390,8
	03.	7.447,9	19.432,2	26.880,1	4.329,2	3.933,0	8.040,0	16.302,1	43.182,3	113,4	590,9	8.200,4	1.320,8	53.407,8
	04.	7.555,1	19.687,3	27.242,3	4.372,0	4.048,1	8.169,5	16.589,6	43.831,9	113,5	583,1	8.255,7	1.063,0	53.847,2

**Napomena:**

Od siječnja 2019. godine izvršena je reklasifikacija valutne strukture financijskih instrumenata (kreditni depoziti, vrijednosni papiri) iskazanih originalno u KM sa valutnom klauzulom sa pozicija domaće valute na pozicije strane valute u izvješćima monetarne statistike u skladu sa preporukama iz MMF-ovog Priručnika i Vodiča za kompilaciju monetarne i financijske statistike iz 2016. godine.

Monetarni podaci ažurirani sukladno metodologiji MMF-a (Priručnik za monetarnu i financijsku statistiku, 2000.), od siječnja 2006. godine.

Novac M1 čine gotovina izvan banaka i prenosivi depoziti u domaćoj valuti svih domaćih sektora (osim depozita središnje vlade). Kvazi-novac QM obuhvata ostale depozite u domaćoj valuti, prenosive i ostale depozite u stranoj valuti svih domaćih sektora (osim depozita središnje vlade). Novčanu masu M2 čine monetarni agregati, novac M1 i kvazi-novac QM. Ostalu pasivu čine vrijednosni papiri, krediti, dionice i drugi kapital i ostale stavke (neto). Prema novoj metodologiji, kao posebni financijski instrumenti na strani pasive se iskazuju krediti (uz koje se dodaje obračunana kamata), kao i dionice i drugi kapital. Ostale stavke (neto) su neraspoređene stavke pasive umanjene za neraspoređene stavke aktive. U ostale stavke (neto) su također uključeni i ograničeni depoziti, protustavke fondova i vladini fondovi za kreditiranje.

**T06: Bilanca stanja CBBiH**

na kraju razdoblja, u milijunima KM

Godina	Mjesec	AKTIVA				PASIVA								
		Strana aktiva	Potraživanja od domaćih sektora	Ukupno	Rezervni novac	Gotovina izvan monetarnih vlasti	Depoziti komercijalnih banaka kod monetarnih vlasti	Depoziti drugih domaćih sektora kod monetarnih vlasti	Ukupno	Strana pasiva	Depoziti središnje vlade	Dionice i drugi kapital	Ostale stavke (neto)	Ukupno
1	2	3	4	5=3+4	6	7	8	9=6+7+8	10	11	12	13	14=9+...+13	
2016.	12.	9.559,0	1,5	9.560,4	4.066,8	4.269,1	52,0	8.387,9	2,2	538,4	667,4	-35,5	9.560,4	
2017.	12.	10.584,4	2,2	10.586,6	4.319,4	5.033,1	76,1	9.428,5	1,6	548,6	652,6	-44,8	10.586,6	
2018.	12.	11.651,0	2,1	11.653,1	4.750,6	5.523,3	125,5	10.399,4	1,8	583,9	719,8	-51,8	11.653,1	
2019.	12.	12.624,9	2,2	12.627,1	5.199,9	5.743,6	176,6	11.120,2	1,7	704,0	856,5	-55,4	12.627,1	
2020.	12.	13.895,8	2,0	13.897,9	6.172,5	5.901,1	231,8	12.305,4	1,7	665,2	982,3	-56,8	13.897,9	
2021.	12.	16.376,0	2,6	16.378,5	6.923,8	7.219,6	304,9	14.448,3	2,3	1.124,7	861,4	-58,3	16.378,5	
2022.	12.	16.093,7	2,8	16.096,5	7.436,1	7.217,4	272,7	14.926,2	2,6	685,5	545,4	-63,3	16.096,5	
2023.	12.	16.317,7	2,8	16.320,5	7.565,1	7.083,2	16,9	14.665,2	2,5	736,0	911,3	5,5	16.320,5	
2024.	12.	17.668,7	2,9	17.671,6	7.959,2	7.455,4	15,3	15.429,9	2,5	844,8	1.198,2	196,2	17.671,6	
2025.	12.	18.241,4	3,1	18.244,5	8.538,5	7.326,2	20,5	15.885,2	2,2	668,8	1.546,0	142,3	18.244,5	
2025.	04.	17.109,3	2,1	17.111,4	8.059,0	6.696,6	30,1	14.785,7	5,1	700,9	1.427,1	192,6	17.111,4	
	05.	16.959,2	2,3	16.961,5	8.084,2	6.506,6	13,7	14.604,5	4,9	713,9	1.445,5	192,7	16.961,5	
	06.	17.146,0	2,7	17.148,7	8.149,8	6.637,1	17,7	14.804,5	2,2	715,5	1.433,7	192,8	17.148,7	
	07.	17.695,7	2,2	17.697,9	8.272,2	7.115,1	35,7	15.423,0	2,4	615,0	1.463,7	193,8	17.697,9	
	08.	17.948,7	2,3	17.951,0	8.427,0	7.309,0	13,8	15.749,9	2,3	746,1	1.503,3	-50,6	17.951,0	
	09.	17.948,5	2,7	17.951,2	8.396,8	7.285,9	19,8	15.702,4	2,4	701,8	1.594,5	-50,0	17.951,2	
	10.	18.309,8	2,1	18.311,9	8.371,2	7.505,6	38,6	15.915,4	2,3	772,6	1.671,4	-49,7	18.311,9	
	11.	18.311,5	2,2	18.313,7	8.376,9	7.479,3	14,2	15.870,3	2,2	764,2	1.725,8	-48,9	18.313,7	
	12.	18.241,4	3,1	18.244,5	8.538,5	7.326,2	20,5	15.885,2	2,2	668,8	1.546,0	142,3	18.244,5	
2026.	01.	18.177,2	1,8	18.179,0	8.305,9	7.208,4	39,7	15.554,0	2,3	720,1	1.945,8	-43,3	18.179,0	
	02.	18.114,8	2,3	18.117,1	8.377,1	6.997,9	17,1	15.392,1	2,3	705,8	1.883,0	134,0	18.117,1	
	03.	17.994,4	2,8	17.997,3	8.550,6	6.993,3	17,0	15.560,9	2,3	596,4	1.704,3	133,4	17.997,3	
	04.	18.294,8	2,2	18.297,0	8.633,2	7.132,4	37,6	15.803,2	2,3	839,1	1.706,3	-53,9	18.297,0	

**Napomena:**

Monetarni podaci ažurirani u skladu s metodologijom MMF-a (Priručnik za monetarnu i financijsku statistiku 2000.), od siječnja 2006. godine.

Strana aktiva CBBiH – monetarnih vlasti obuhvaća zlato, devize u blagajni CBBiH, devizne depozite kod inozemnih banaka, raspolaganje SDR, inozemne vrijednosne papire i ostalo. Potraživanja od domaćih sektora predstavljaju potraživanja od radnika CBBiH za dane dugoročne kredite i potraživanja od komercijalnih banaka po osnovi računa poravnanja. Rezervni novac (primarni novac ili monetarna baza) čine gotov novac izvan monetarnih vlasti, depoziti komercijalnih banaka i depoziti ostalih domaćih sektora (osim središnje vlade) kod monetarnih vlasti. Gotovina izvan banaka predstavlja gotov novac u optjecaju izvan središnje banke (monetarnih vlasti) i gotov novac izvan komercijalnih banaka.

Strana pasiva CBBiH obuhvaća kratkoročne obveze prema nerezidentima, depozite nerezidenata i ostale kratkoročne obveze prema nerezidentima i obveze prema MMF-u (računi 1 i 2). Depoziti središnje vlade kod CBBiH predstavljaju prenosive i ostale depozite institucija BiH, vlada entiteta, entitetskih fondova socijalne sigurnosti i Brčko distrikta u domaćoj valuti. Dionice i drugi kapital obuhvaćaju dionički kapital, rezultat tekuće godine, opće i posebne rezerve i prilagođavanje/ponovno utvrđivanje vrijednosti. Ostale stavke (neto) su nelocirane (neraspoređene) stavke pasive umanjene za nelocirane (neraspoređene) stavke aktive.

**T07: Konsolidirana bilanca komercijalnih banaka u BiH**

na kraju razdoblja, u milijunima KM

## AKTIVA

Godina	Mjesec	Rezerve	Strana aktiva	Potraživanja od opće vlade	Potraživanja od nefinancijskih javnih poduzeća	Potraživanja od nefinancijskih privatnih poduzeća	Potraživanja od ostalih finansijskih institucija	Potraživanja od ostalih domaćih sektora	Ukupno
1	2	3	4	5	6	7	8	9	10 = 3+...+9
2016.	12.	4.936,6	2.640,0	2.179,1	375,6	7.743,9	67,2	8.155,4	26.097,7
2017.	12.	5.711,7	2.787,9	2.197,0	406,2	8.354,5	96,5	8.688,8	28.242,7
2018.	12.	6.296,9	3.854,5	2.280,9	428,0	8.654,6	136,8	9.305,9	30.957,6
2019.	12.	6.627,0	4.445,0	2.551,9	509,3	9.070,9	152,2	10.024,5	33.380,9
2020.	12.	7.099,6	4.444,3	3.015,4	540,8	8.618,1	155,0	9.937,6	33.810,8
2021.	12.	8.608,0	4.689,4	3.095,4	532,3	8.812,6	164,1	10.478,0	36.379,7
2022.	12.	8.541,6	4.990,8	3.171,7	652,8	9.197,6	180,2	11.027,3	37.761,9
2023.	12.	8.116,2	5.709,4	3.440,2	644,9	9.828,3	231,8	11.846,8	39.817,7
2024.	12.	8.400,9	6.565,4	3.903,6	734,5	10.713,4	300,1	12.932,5	43.550,3
2025.	12.	8.498,2	6.782,5	4.942,7	807,8	11.575,9	393,6	14.514,1	47.514,7
2025.	04.	7.810,1	6.833,6	4.022,0	709,1	11.078,3	306,4	13.417,5	44.176,9
	05.	7.616,5	6.717,4	4.179,3	735,9	11.145,9	317,0	13.581,6	44.293,5
	06.	7.821,5	6.614,6	4.210,4	725,9	11.285,6	322,4	13.725,5	44.705,9
	07.	8.288,9	6.922,0	4.507,5	774,8	11.171,2	341,5	13.900,4	45.906,4
	08.	8.476,7	7.107,1	4.452,0	767,3	11.150,8	354,4	14.006,7	46.314,9
	09.	8.499,0	6.838,9	4.445,1	762,0	11.350,7	376,6	14.138,8	46.411,0
	10.	8.729,8	6.643,7	4.568,2	778,9	11.342,5	378,6	14.300,9	46.742,6
	11.	8.695,5	6.655,6	4.626,1	772,8	11.510,0	381,2	14.402,4	47.043,7
	12.	8.498,2	6.782,5	4.942,7	807,8	11.575,9	393,6	14.514,1	47.514,7
2026.	01.	8.357,9	6.956,9	5.011,7	823,9	11.551,6	378,9	14.564,3	47.645,2
	02.	8.054,4	6.940,9	5.240,4	809,8	11.781,5	368,4	14.688,9	47.884,2
	03.	8.067,9	6.818,2	5.257,5	795,0	11.952,0	388,4	14.911,1	48.189,9
	04.	8.242,4	6.961,4	5.246,0	834,8	12.031,0	392,4	15.119,6	48.827,7

**Napomena:**

Od siječnja 2019. godine izvršena je reklasifikacija valutne strukture finansijskih instrumenata (krediti, depoziti, vrijednosni papiri) iskazanih originalno u KM sa valutnom klauzulom sa pozicija domaće valute na pozicije strane valute u izvješćima monetarne statistike u skladu sa preporukama iz MMF-ovog Priručnika i Vodiča za kompilaciju monetarne i finansijske statistike iz 2016. godine.

Monetarni podaci ažurirani u skladu s metodologijom MMF-a (Priručnik za monetarnu i finansijsku statistiku, 2000.), od siječnja 2006. godine.

Konsolidirana bilanca komercijalnih banaka obuhvata konsolidirane bilance komercijalnih banaka Glavne jedinice Sarajevo, Glavne jedinice Mostar i Glavne banke Republike Srpske CBBiH i predstavlja konsolidirana međusobna potraživanja i obveze između komercijalnih banaka. Rezerve banaka sastoje se od gotovine u trezorima banaka i depozita banaka kod CBBiH. Strana aktiva komercijalnih banaka obuhvata: devize u trezorima, prenosive i ostale depozite u stranoj valuti kod nerezidenata, kredite nerezidentima, vrijednosne papire nerezidenata u stranoj valuti i ostala potraživanja od nerezidenata. Potraživanja od opće vlade obuhvataju potraživanja od svih razina vlada: središnje vlade (institucije BiH, vlade entiteta, entitetskih fondova socijalne sigurnosti i Brčko distrikta) i nesredišnje vlade (vlada kantona i općinskih vlada). Potraživanja od ostalih domaćih sektora obuhvataju: potraživanja od nefinancijskih javnih poduzeća, nefinancijskih privatnih poduzeća, ostalih finansijskih institucija i ostalih domaćih sektora (stanovništva, neprofitnih institucija i ostalih neklasificiranih sektora).

**T07: Konsolidirana bilanca komercijalnih banaka u BiH**

na kraju razdoblja, u milijunima KM

## PASIVA

Godina	Mjesec	Depoziti središnje vlade	Prenosivi depoziti drugih domaćih sektora u domaćoj valuti	Prenosivi depoziti drugih domaćih sektora u stranoj valuti	Ostali depoziti drugih domaćih sektora u domaćoj valuti	Ostali depoziti drugih domaćih sektora u stranoj valuti	Vrijednosnice	Kredit	Strana pasiva	Dionice i drugi kapital	Ostalo	Ukupno
1	2	3	4	5	6	7	8	9	10	11	12	13=3+...+12
2016.	12.	1.021,3	5.847,8	1.535,6	3.883,0	5.478,0	8,0	510,0	2.474,2	3.773,0	1.566,9	26.097,7
2017.	12.	1.285,6	6.848,3	1.816,2	4.091,6	5.636,1	8,0	460,0	2.587,9	4.006,8	1.502,2	28.242,7
2018.	12.	1.665,9	8.040,9	1.961,4	4.302,2	5.782,4	8,0	467,5	3.039,2	4.129,1	1.560,9	30.957,6
2019.	12.	2.020,5	8.744,5	2.490,3	2.998,0	7.593,2	8,0	532,4	3.118,3	4.368,0	1.507,7	33.380,9
2020.	12.	2.048,4	9.780,0	2.902,5	3.034,7	7.256,6	0,0	606,7	2.324,6	4.324,6	1.532,7	33.810,8
2021.	12.	2.191,8	12.082,7	3.300,1	3.044,2	7.243,8	0,0	638,5	1.946,7	4.425,8	1.506,2	36.379,7
2022.	12.	2.403,2	13.479,7	3.583,9	2.878,7	6.898,8	0,0	622,8	1.810,8	4.662,6	1.421,5	37.761,9
2023.	12.	1.933,6	15.047,2	3.974,6	2.891,3	7.310,3	3,7	643,4	1.490,2	5.101,3	1.422,0	39.817,7
2024.	12.	1.678,3	17.221,7	4.083,5	3.170,0	7.768,8	3,4	608,0	1.947,2	5.834,0	1.235,6	43.550,3
2025.	12.	1.945,7	19.349,8	4.386,9	3.958,3	7.740,3	63,4	597,3	1.994,7	6.385,5	1.092,9	47.514,7
2025.	04.	1.760,5	17.240,0	4.168,7	3.574,4	7.525,9	63,4	601,3	1.945,4	6.056,0	1.241,1	44.176,9
	05.	1.802,6	17.342,0	4.171,7	3.607,1	7.417,0	63,4	599,4	1.936,1	6.084,0	1.270,2	44.293,5
	06.	1.747,2	17.542,8	4.206,8	3.687,3	7.412,5	63,4	601,7	1.992,4	6.153,7	1.298,1	44.705,9
	07.	2.471,8	17.840,0	4.284,0	3.625,6	7.490,5	63,4	600,6	2.035,6	6.237,3	1.257,7	45.906,4
	08.	2.473,8	18.272,0	4.285,0	3.605,7	7.471,3	63,4	598,5	2.028,1	6.249,6	1.267,5	46.314,9
	09.	2.222,7	18.433,0	4.334,8	3.776,2	7.530,4	63,4	594,4	2.022,6	6.307,0	1.126,6	46.411,0
	10.	2.192,9	18.565,0	4.295,4	3.870,3	7.723,6	63,4	597,7	1.969,5	6.397,2	1.067,6	46.742,6
	11.	2.165,3	18.587,7	4.433,1	3.911,6	7.759,8	63,4	597,3	1.976,3	6.446,9	1.102,3	47.043,7
	12.	1.945,7	19.349,8	4.386,9	3.958,3	7.740,3	63,4	597,3	1.994,7	6.385,5	1.092,9	47.514,7
2026.	01.	1.956,5	19.299,1	4.425,9	3.911,2	7.784,4	63,4	595,1	2.032,3	6.465,3	1.112,2	47.645,2
	02.	1.844,7	19.481,0	4.340,9	3.971,1	7.903,4	63,4	590,4	2.001,4	6.546,4	1.141,6	47.884,2
	03.	1.897,4	19.415,2	4.329,2	3.933,0	8.040,0	113,4	590,9	2.212,9	6.496,2	1.161,8	48.189,9
	04.	2.026,4	19.649,7	4.372,0	4.048,1	8.169,5	113,5	583,1	2.165,3	6.549,4	1.150,8	48.827,7

**Napomena:**

Od siječnja 2019. godine izvršena je reklasifikacija valutne strukture financijskih instrumenata (kredit, depoziti, vrijednosni papiri) iskazanih originalno u KM sa valutnom klauzulom sa pozicija domaće valute na pozicije strane valute u izvješćima monetarne statistike u skladu sa preporukama iz MMF-ovog Priručnika i Vodiča za kompilaciju monetarne i financijske statistike iz 2016. godine.

Monetarni podaci ažurirani su sukladno metodologiji MMF-a (Priručnik za monetarnu i financijsku statistiku, 2000.), od siječnja 2006. godine.

Depoziti središnje vlade uključuju prenosive i ostale depozite u domaćoj i stranoj valuti institucija BiH, vlada entiteta, entitetskih fondova socijalne sigurnosti/zaštite i Brčko distrikta. Prenosivi i ostali depoziti drugih domaćih sektora u domaćoj i stranoj valuti predstavljaju obveze banaka prema nesredišnjoj vladi (kantona i općina), nefinancijskim javnim poduzećima, nefinancijskim privatnim poduzećima, ostalim financijskim institucijama i ostalim domaćim sektorima (stanovništvu, neprofitnim institucijama i ostalim neklasificiranim sektorima). Strana pasiva komercijalnih banaka obuhvata obveze banaka prema nerezidentima po osnovi prenosivih i ostalih depozita, kredita, vrijednosnih papira, trgovinskih kredita i avansa i ostalih računa dugovanja. Prema novoj metodologiji, krediti na strani pasive su prikazani kao poseban financijski instrument, uz koje se dodaje obračunata kamata.

Dionice i drugi kapital obuhvataju dionički kapital, zadržani prihod, rezultat tekuće godine, opće i posebne rezerve i prilagođavanje/ponovno utvrđivanje vrijednosti. Ostale stavke (neto) su neraspoređene stavke pasive umanjene za neraspoređene stavke aktive. Ostale stavke (neto) također obuhvataju i ograničene depozite.

**T08: Ukupni depoziti i krediti komercijalnih banaka**

na kraju razdoblja, u milijunima KM

Godina	Mjesec	Depoziti			Krediti			
		Prenosivi depoziti	Ostali depoziti	Ukupni depoziti	Kratkoročni krediti	Dugoročni krediti	Ukupni krediti	
1	2	3	4	5=(3+4)	6	7	8=(6+7)	
2016.	12.	8.056,6	9.695,5	17.752,1	4.152,6	13.048,5	17.201,1	
2017.	12.	9.558,1	10.111,0	19.669,1	4.261,5	14.160,9	18.422,4	
2018.	12.	11.318,5	10.431,3	21.749,8	4.289,8	15.196,1	19.485,8	
2019.	12.	12.566,6	11.253,8	23.820,4	4.651,2	16.121,5	20.772,8	
2020.	12.	13.851,5	11.130,7	24.982,2	4.295,1	16.052,3	20.347,4	
2021.	12.	16.762,9	11.069,7	27.832,6	4.396,9	16.680,4	21.077,3	
2022.	12.	18.710,9	10.518,3	29.229,2	4.623,0	17.445,0	22.068,0	
2023.	12.	20.060,8	11.066,0	31.126,8	4.765,5	18.758,6	23.524,1	
2024.	12.	22.298,1	11.572,7	33.870,8	5.255,5	20.570,2	25.825,7	
2025.	12.	24.993,7	12.319,0	37.312,6	5.624,5	23.066,1	28.690,6	
2025.	04.	22.558,9	11.662,2	34.221,1	5.575,1	21.182,8	26.757,9	
	05.	22.725,8	11.566,1	34.291,9	5.564,7	21.459,0	27.023,8	
	06.	22.863,7	11.664,4	34.528,2	5.607,6	21.730,1	27.337,7	
	07.	23.954,7	11.688,7	35.643,4	5.567,7	21.898,8	27.466,5	
	08.	24.205,2	11.834,2	36.039,4	5.414,4	22.029,0	27.443,4	
	09.	24.268,2	11.960,4	36.228,6	5.544,3	22.247,5	27.791,8	
	10.	24.316,3	12.262,5	36.578,8	5.480,4	22.539,2	28.019,6	
	11.	24.472,9	12.316,2	36.789,1	5.622,1	22.682,0	28.304,1	
	12.	24.993,7	12.319,0	37.312,6	5.624,5	23.066,1	28.690,6	
	2026.	01.	24.985,4	12.323,2	37.308,6	5.679,7	23.080,7	28.760,5
		02.	25.006,1	12.467,8	37.473,9	5.892,5	23.326,3	29.218,8
		03.	24.959,7	12.588,0	37.547,6	5.977,0	23.595,0	29.572,0
04.		25.327,6	12.871,0	38.198,6	6.017,7	23.977,0	29.994,7	

**Napomena:**

Monetarni podaci ažurirani u skladu s metodologijom MMF-a (Priručnik za monetarnu i financijsku statistiku, 2000.), od siječnja 2006. godine.

Ukupni depoziti predstavljaju obveze komercijalnih banaka BiH prema svim domaćim institucionalnim sektorima u domaćoj i stranoj valuti. Ukupni krediti predstavljaju potraživanja komercijalnih banaka BiH od svih institucionalnih sektora, u domaćoj i stranoj valuti.

## T09: Valutna struktura depozita i kredita komercijalnih banaka

na kraju razdoblja, u milijunima KM

Godina	Mjesec	DEPOZITI				KREDITI				
		KM	EUR	Ostala strana valuta	Ukupno u KM	KM	EUR	Ostala strana valuta	Ukupno u KM	
1	2	3	4	5	6 = 3+4+5	7	8	9	10 = 7+8+9	
2016.	12.	10.607,6	6.458,1	686,4	17.752,1	16.990,4	205,6	5,1	17.201,1	
2017.	12.	12.022,8	6.949,5	696,7	19.669,1	18.285,4	132,6	4,4	18.422,4	
2018.	12.	13.807,3	7.222,2	720,3	21.749,8	19.386,2	98,2	1,4	19.485,8	
2019.	12.	13.306,9	9.529,5	984,0	23.820,4	9.910,7	10.833,1	29,0	20.772,8	
2020.	12.	14.374,7	9.776,7	830,8	24.982,2	9.855,4	10.471,5	20,5	20.347,4	
2021.	12.	16.732,4	10.257,3	842,9	27.832,6	11.174,0	9.893,6	9,7	21.077,3	
2022.	12.	18.209,1	10.073,0	947,1	29.229,2	13.086,0	8.979,5	2,6	22.068,0	
2023.	12.	19.182,7	11.048,0	896,0	31.126,8	15.113,0	8.410,2	0,9	23.524,1	
2024.	12.	21.566,1	11.371,0	933,8	33.870,8	18.002,8	7.822,2	0,7	25.825,7	
2025.	12.	24.755,3	11.554,9	1.002,4	37.312,6	20.756,1	7.934,0	0,5	28.690,6	
2025.	04.	22.162,9	11.134,5	923,7	34.221,1	19.018,0	7.739,3	0,6	26.757,9	
	05.	22.361,8	10.956,8	973,2	34.291,9	19.286,3	7.736,8	0,6	27.023,8	
	06.	22.534,1	11.064,5	929,5	34.528,2	19.586,4	7.750,7	0,6	27.337,7	
	07.	23.482,2	11.195,6	965,6	35.643,4	19.725,1	7.740,8	0,6	27.466,5	
	08.	23.656,0	11.435,5	948,0	36.039,4	19.715,0	7.727,9	0,6	27.443,4	
	09.	23.885,9	11.375,5	967,1	36.228,6	20.034,1	7.757,2	0,5	27.791,8	
	10.	24.069,8	11.536,2	972,9	36.578,8	20.178,6	7.840,3	0,7	28.019,6	
	11.	24.111,0	11.710,3	967,8	36.789,1	20.471,9	7.831,7	0,5	28.304,1	
	12.	24.755,3	11.554,9	1.002,4	37.312,6	20.756,1	7.934,0	0,5	28.690,6	
	2026.	01.	24.673,1	11.604,6	1.030,8	37.308,6	20.831,9	7.928,2	0,4	28.760,5
		02.	24.824,5	11.659,2	990,2	37.473,9	21.140,2	8.078,1	0,4	29.218,8
		03.	24.765,7	11.778,3	1.003,6	37.547,6	21.407,5	8.164,1	0,4	29.572,0
04.		25.091,0	12.102,0	1.005,6	38.198,6	21.679,7	8.314,6	0,4	29.994,7	

**Napomena:**

Od siječnja 2019. godine izvršena je reklasifikacija valutne strukture finansijskih instrumenata (kreditni, depoziti, vrijednosni papiri) iskazanih originalno u KM sa valutnom klauzulom sa pozicija domaće valute na pozicije strane valute u izvješćima monetarne statistike u skladu sa preporukama iz MMF-ovog Priručnika i Vodiča za kompilaciju monetarne i finansijske statistike iz 2016. godine. Monetarni podaci ažurirani sukladno metodologiji MMF-a (Priručnik za monetarnu i finansijsku statistiku, 2000.), od siječnja 2006. godine.

Po nalogu Agencije za bankarstvo FBiH u ožujku 2010. izvršena je reklasifikacija kredita stanovništvu s valutnom klauzulom kod jedne banke, iz kredita u EUR na kredite u KM.

**T10: Sektorska struktura depozita kod komercijalnih banaka**

na kraju razdoblja, u milijunima KM

## DEPOZITI DOMAĆIH INSTITUCIONALNIH SEKTORA

Godina	Mjesec	Depoziti institucija BiH	Depoziti vlada entiteta	Depoziti vlada kantona	Depoziti vlada općina	Depoziti fondova socijalne zaštite	Depoziti ostalih finansijskih institucija	Depoziti nefinansijskih javnih poduzeća	Depoziti nefinansijskih privatnih poduzeća	Depoziti neprofitnih organizacija	Depoziti stanovništva	Ostali depoziti	Ukupno
1	2	3	4	5	6	7	8	9	10	11	12	13	14 = 3+...+13
2016.	12.	168,3	746,6	426,0	277,9	92,8	961,5	1.219,9	2.787,8	374,5	10.661,1	35,6	17.752,1
2017.	12.	267,3	856,7	599,5	340,2	152,9	1.047,0	1.384,8	3.329,9	384,1	11.271,1	35,4	19.669,1
2018.	12.	185,4	1.199,7	733,7	403,1	277,7	1.147,5	1.482,4	3.723,1	398,8	12.146,5	51,8	21.749,8
2019.	12.	173,8	1.467,9	914,6	446,3	352,7	1.155,4	1.510,7	4.052,6	447,5	13.240,9	58,0	23.820,4
2020.	12.	219,1	1.631,1	832,1	423,5	158,2	1.131,2	1.556,0	4.706,9	500,1	13.760,7	63,4	24.982,2
2021.	12.	136,1	1.838,7	1.245,2	612,1	187,0	1.159,6	1.804,1	5.535,4	543,1	14.695,5	75,7	27.832,6
2022.	12.	280,5	1.939,6	1.501,7	719,2	167,9	1.195,8	2.014,0	6.144,9	573,4	14.575,4	116,9	29.229,2
2023.	12.	237,9	1.480,6	1.667,3	728,5	184,9	1.038,0	1.895,0	7.088,5	645,4	16.058,7	102,1	31.126,8
2024.	12.	256,4	1.179,5	1.792,9	737,7	191,1	1.075,2	1.996,5	8.103,2	760,6	17.651,3	126,6	33.870,8
2025.	12.	256,9	1.426,8	1.990,3	828,4	193,6	1.176,9	1.971,9	8.800,2	801,1	19.740,3	126,3	37.312,6
2025.	04.	249,7	1.291,7	1.815,7	732,9	170,7	1.119,5	1.951,9	7.785,1	776,5	18.201,8	125,8	34.221,1
	05.	207,3	1.376,4	1.814,1	734,2	170,4	1.107,5	1.876,3	7.805,6	784,2	18.290,1	125,8	34.291,9
	06.	205,7	1.307,0	1.862,6	744,5	166,1	1.116,1	1.815,0	8.009,3	785,0	18.385,3	131,5	34.528,2
	07.	207,4	1.996,2	1.875,8	736,6	199,7	1.110,1	1.895,4	8.081,3	818,8	18.597,4	124,7	35.643,4
	08.	477,1	1.735,0	1.879,1	756,5	193,2	1.118,7	1.900,4	8.275,6	813,6	18.767,2	123,0	36.039,4
	09.	351,3	1.628,9	1.925,3	773,6	174,1	1.133,1	1.943,6	8.487,5	805,2	18.883,3	122,8	36.228,6
	10.	272,0	1.634,9	1.953,6	819,8	217,6	1.147,7	1.977,5	8.540,2	804,4	19.091,2	119,9	36.578,8
	11.	251,1	1.592,0	1.914,8	823,8	253,7	1.188,0	1.996,6	8.545,5	831,6	19.267,0	124,9	36.789,1
	12.	256,9	1.426,8	1.990,3	828,4	193,6	1.176,9	1.971,9	8.800,2	801,1	19.740,3	126,3	37.312,6
2026.	01.	205,6	1.478,7	1.897,3	809,0	203,9	1.156,2	1.936,8	8.855,0	809,8	19.810,7	145,6	37.308,6
	02.	211,7	1.366,5	1.936,2	832,1	199,4	1.192,2	1.960,6	8.724,0	800,0	20.095,4	155,9	37.473,9
	03.	245,1	1.389,0	2.004,7	871,3	196,2	1.150,5	1.967,1	8.483,8	829,5	20.264,0	146,4	37.547,6
	04.	184,5	1.556,7	2.012,0	919,3	218,1	1.254,9	2.028,9	8.473,8	860,3	20.552,6	137,5	38.198,6

**Napomena:**

Monetarni podaci ažurirani sukladno metodologiji MMF-a (Priručnik za monetarnu i finansijsku statistiku, 2000.), od siječnja 2006. godine.

Depoziti domaćih institucionalnih sektora predstavljaju obveze komercijalnih banaka prema svim institucionalnim sektorima. Depoziti na razini BiH predstavljaju depozite kod banaka koje pokriva Glavna jedinica Sarajevo, Glavna jedinica Mostar i Glavna banka Republike Srpske CBBiH Banja Luka.

## T11: Sektorska struktura kredita kod komercijalnih banaka

na kraju razdoblja, u milijunima KM

## KREDITI DOMAĆIM INSTITUCIONALNIM SEKTORIMA

Godina	Mjesec	Krediti institucijama BiH	Krediti vladama entiteta	Krediti vladama kantona	Krediti vladama općina	Krediti fondovima socijalne zaštite	Krediti ostalim finansijskim institucijama	Krediti nefinansijskim javnim poduzećima	Krediti nefinansijskim privatnim poduzećima	Krediti neprofitnim organizacijama	Krediti stanovništvu	Ostali Krediti	Ukupno
1	2	3	4	5	6	7	8	9	10	11	12	13	14 = 3+...+13
2016.	12.	0,0	343,5	233,2	281,8	104,2	52,4	371,9	7.703,3	19,1	8.076,3	15,4	17.201,1
2017.	12.	0,0	378,0	209,3	292,0	87,3	83,4	401,6	8.319,8	21,8	8.613,7	15,6	18.422,4
2018.	12.	0,0	388,7	186,8	292,1	174,2	125,7	421,3	8.623,0	20,3	9.241,3	12,5	19.485,8
2019.	12.	0,0	416,5	168,7	313,5	199,5	144,7	497,6	9.034,0	20,6	9.975,5	2,2	20.772,8
2020.	12.	11,6	422,1	142,2	374,1	211,2	144,8	535,7	8.588,4	20,5	9.894,8	2,0	20.347,4
2021.	12.	16,1	407,0	187,2	375,8	194,2	152,7	510,7	8.776,8	20,3	10.435,5	1,1	21.077,3
2022.	12.	8,9	358,7	203,7	380,9	170,6	159,9	626,3	9.155,5	23,3	10.978,4	1,8	22.068,0
2023.	12.	5,9	283,6	266,7	373,5	180,5	206,0	617,1	9.767,7	34,6	11.786,0	2,5	23.524,1
2024.	12.	3,8	315,8	304,2	441,0	227,5	275,8	696,8	10.648,5	30,1	12.879,7	2,5	25.825,7
2025.	12.	5,5	521,2	425,8	417,5	178,6	366,0	770,7	11.513,4	35,2	14.454,7	1,9	28.690,6
2025.	04.	4,1	434,4	304,7	424,5	217,4	280,5	672,5	11.022,0	30,4	13.365,8	1,6	26.757,9
	05.	4,2	431,6	307,6	420,8	215,1	291,3	699,2	11.091,2	33,3	13.527,9	1,6	27.023,8
	06.	4,3	465,9	308,2	415,8	211,1	300,0	689,0	11.236,8	38,5	13.666,7	1,2	27.337,7
	07.	4,4	475,8	302,3	417,6	206,7	318,2	736,8	11.123,2	42,0	13.838,3	1,3	27.466,5
	08.	4,5	375,6	300,6	413,5	202,5	326,6	730,0	11.103,0	38,5	13.946,7	1,9	27.443,4
	09.	4,7	363,8	309,9	418,4	198,2	349,0	725,1	11.303,2	37,2	14.080,9	1,3	27.791,8
	10.	4,9	352,7	393,1	415,6	186,8	349,3	742,2	11.294,4	37,1	14.242,1	1,3	28.019,6
	11.	5,0	380,5	391,9	413,1	182,7	352,8	735,9	11.461,5	35,0	14.343,5	2,3	28.304,1
	12.	5,5	521,2	425,8	417,5	178,6	366,0	770,7	11.513,4	35,2	14.454,7	1,9	28.690,6
2026.	01.	5,7	577,7	420,7	411,6	174,7	348,2	792,1	11.485,4	34,1	14.508,8	1,5	28.760,5
	02.	5,8	704,6	418,4	418,4	170,8	338,1	778,9	11.716,6	34,1	14.631,5	1,5	29.218,8
	03.	5,9	678,7	416,9	426,5	168,3	343,3	764,7	11.886,7	33,3	14.846,3	1,4	29.572,0
	04.	6,0	744,8	423,2	422,9	159,1	362,4	804,5	11.980,0	33,0	15.057,1	1,7	29.994,7

**Napomena:**

Monetarni podaci ažurirani sukladno metodologiji MMF-a (Priručnik za monetarnu i finansijsku statistiku, 2000.), od siječnja 2006. godine.

Kreditni domaćim institucionalnim sektorima predstavljaju potraživanja komercijalnih banaka od svih institucionalnih sektora. Krediti na razini BiH uključuju kredite plasirane preko komercijalnih banaka koje pokriva Glavna jedinica Sarajevo, Glavna jedinica Mostar i Glavna banka Republike Srpske CBBiH Banja Luka.

**T12: Kamatne stope na kredite stanovništvu**

		Kamatne stope na kredite u KM						Kamatne stope na kredite u KM sa valutnom klauzulom						* Revolving krediti, prekoračenja i kreditne kartice (kreditna pogodnost i produženi kredit)			
		Stambeni krediti			Ostali krediti			Stambeni krediti			Ostali krediti			Kamatne stope na kredite u KM		Kamatne stope na kredite u KM sa valutnom klauzulom	
Godina	Razdoblje	Promjenjiva stopa i do 1 godine IPFKS	Preko 1 do 5 godina IPFKS	Preko 5 godina IPFKS	Preko 10 godina IPFKS	Promjenjiva stopa i do 1 godine IPFKS	Preko 1 do 5 godina IPFKS	Promjenjiva stopa i do 1 godine IPFKS	Preko 1 do 5 godina IPFKS	Preko 5 godina IPFKS	Preko 10 godina IPFKS	Promjenjiva stopa i do 1 godine IPFKS	Preko 1 do 5 godina IPFKS	Preko 5 godina IPFKS	Prekoračenja	Kreditna kartica sa produženim kreditom	Prekoračenja
Ponderirani mjesečni prosjeci																	
- u postocima, na godišnjoj razini -																	
2025.	04.	4,993	3,393	3,555	3,834	6,102	5,447	4,294	...	4,612	3,999	6,546	5,607	5,353	9,705	14,275	6,466
	05.	5,214	3,401	3,850	3,868	5,697	5,496	4,120	5,840	4,139	3,971	6,519	5,634	5,741	9,563	14,332	6,456
	06.	4,733	3,372	3,659	3,779	5,771	5,487	4,482	...	3,554	3,661	7,070	6,383	5,433	8,374	13,960	6,425
	07.	4,205	3,859	3,777	3,781	5,625	5,614	4,334	...	3,876	3,565	6,276	6,219	5,816	8,311	14,017	6,390
	08.	4,698	3,446	3,642	3,723	5,763	5,760	4,769	...	4,083	3,871	6,809	7,220	5,692	8,215	13,978	6,412
	09.	...	4,009	3,432	3,765	5,755	5,772	4,795	4,994	4,076	3,950	7,419	7,486	5,545	8,162	14,053	6,402
	10.	4,951	3,648	3,478	3,761	5,554	5,652	4,449	...	4,310	3,863	7,427	7,701	5,244	8,091	14,089	6,242
	11.	4,268	3,438	3,393	3,709	5,192	5,692	...	...	4,947	4,063	6,985	7,136	5,297	8,023	14,066	6,175
	12.	3,795	3,361	3,321	3,717	6,180	5,334	4,496	...	4,646	3,985	7,918	8,100	4,937	11,067	14,114	6,052
2026.	01.	...	3,189	3,441	3,703	6,305	5,672	4,373	4,159	4,294	3,920	7,182	7,627	5,704	11,124	14,106	6,048
	02.	...	3,247	3,416	3,626	6,126	5,733	4,796	...	4,309	4,034	7,271	7,926	5,642	11,143	14,107	6,059
	03.	...	3,118	3,497	3,658	5,995	5,586	4,323	...	3,869	3,894	6,834	7,562	6,150	11,119	14,042	6,069
	04.	...	3,444	3,327	3,597	5,939	5,646	4,704	...	3,617	3,910	7,205	7,388	5,612	11,126	14,034	6,050
Iznosi kredita (novi poslovi)																	
- u tisućama KM -																	
2025.	04.	1.090	569	11.569	32.874	17.748	96.013	7.286	...	2.138	13.128	10.235	12.930	6.962	960.911	295.837	35.090
	05.	753	1.618	6.830	32.508	20.316	81.902	5.136	200	1.281	13.908	8.417	9.172	6.334	963.393	276.327	35.305
	06.	1.800	925	9.912	40.951	21.327	80.353	7.845	...	3.725	19.720	11.743	8.782	9.592	796.238	104.708	34.921
	07.	1.180	1.063	9.547	40.576	16.296	81.813	6.122	...	2.637	19.115	16.924	9.801	10.920	808.279	104.818	34.862
	08.	2.055	391	6.261	40.163	13.470	63.100	8.052	...	1.494	15.117	9.510	4.803	9.385	818.405	104.707	34.761
	09.	...	676	13.694	47.784	12.869	73.646	5.990	145	2.183	13.999	13.845	5.401	7.863	845.153	99.264	34.632
	10.	756	1.925	15.142	49.499	16.460	80.061	6.406	...	2.297	22.868	11.433	5.650	10.714	849.219	98.694	35.004
	11.	529	1.481	12.206	45.240	12.936	60.772	...	...	1.047	12.901	13.297	4.932	8.029	861.757	100.168	34.750
	12.	730	844	16.915	45.160	14.563	71.627	8.741	...	4.315	20.811	11.347	5.734	7.640	603.228	98.892	34.981
2026.	01.	...	1.631	9.642	41.360	7.895	54.473	4.536	1.270	2.635	14.653	5.426	4.451	7.963	619.198	100.233	34.447
	02.	...	1.417	14.172	56.343	11.465	81.589	4.202	...	3.531	12.774	10.600	6.313	5.151	605.105	98.357	33.712
	03.	...	1.409	14.087	61.547	12.890	97.553	7.887	...	3.234	20.961	11.140	7.501	6.991	618.290	99.882	33.216
	04.	...	1.089	12.829	56.900	14.322	93.226	5.755	...	4.325	25.414	14.233	7.587	26.036	612.004	100.306	33.009

**Napomena:**

\* Kamatne stope u tablici za revolving kredite i kreditne kartice i iznosi tih kredita se odnose na postojeće poslove (preostala stanja).

IPFKS - inicijalno razdoblje fiksne kamatne stope.

... nedovoljan broj podataka za objavljivanje.

U sklopu kamatnih stopa na revolving kredite i kreditne kartice prikupljaju se i podaci o kreditnim karticama s kreditnom pogodnosti. S obzirom da kreditne kartice s kreditnom pogodnosti podrazumjevaju beskamatnu odgodu plaćanja (0% ks), iste se i ne publiciraju.

Nema podataka za kamatne stope na kredite u stranoj valuti po kreditnim karticama i prekoračenjima stanovništvu.

**T13: Kamatne stope na kredite nefinancijskim poduzećima**

		Kamatne stope na kredite u KM			Kamatne stope na kredite u KM sa valutnom klauzulom							* Revolving krediti i prekoračenja		
		Do iznosa od 0,25 mil EUR	Preko 0,25 mil EUR do 1 mil EUR	Preko iznosa 1 mil EUR	Do iznosa od 0,25 mil EUR	Preko 0,25 mil EUR do 1 mil EUR		Preko iznosa 1 mil EUR						
Godina	Razdoblje	Promjenljiva stopa i do 1 godine IPFKS	Promjenljiva stopa i do 1 godine IPFKS	Promjenljiva stopa i do 1 godine IPFKS	Promjenljiva stopa i do 1 godine IPFKS	Preko 1 do 5 godina IPFKS	Preko 5 godina IPFKS	Promjenljiva stopa i do 1 godine IPFKS	Preko 1 do 5 godina IPFKS	Preko 5 godina IPFKS	Promjenljiva stopa i do 1 godine IPFKS	Kamatne stope na kredite u KM	Kamatne stope na kredite u KM sa valutnom klauzulom	
Ponderirani mjesečni prosjeci												- u postocima, na godišnjoj razini -		
2025.	04.	4,819	4,786	3,977	5,681	6,378	5,069	5,559	6,919	4,668	4,304	5,376	2,985	3,854
	05.	4,471	4,892	3,387	...	6,523	5,688	6,007	7,687	5,751	4,676	...	2,996	3,826
	06.	4,634	4,830	4,359	3,997	7,783	5,031	6,419	7,823	4,585	5,499	...	3,011	3,901
	07.	4,672	4,882	3,722	5,946	9,439	5,616	6,131	...	5,319	4,408	...	3,060	4,136
	08.	4,579	4,749	3,553	4,840	8,386	5,315	5,447	8,083	5,553	4,283	...	3,020	2,857
	09.	4,557	4,888	4,244	2,503	8,293	5,122	5,665	6,323	5,923	5,309	...	3,015	2,767
	10.	4,101	4,609	3,605	2,474	7,649	4,892	4,967	4,843	3,867	3,692	...	2,940	2,843
	11.	4,444	5,047	3,757	4,499	6,294	5,788	6,901	6,996	3,727	4,741	...	3,025	3,334
	12.	4,076	4,573	3,407	4,826	6,250	5,659	4,139	5,218	4,686	4,108	5,222	3,013	3,327
2026.	01.	4,426	4,345	3,929	4,213	4,622	5,620	5,621	7,155	4,636	4,829	...	3,018	3,514
	02.	4,344	4,688	3,566	3,560	4,907	4,940	5,860	...	4,043	4,833	...	2,976	3,817
	03.	4,738	4,715	3,391	3,833	7,508	5,205	6,465	...	4,153	4,195	...	2,981	4,302
	04.	4,208	4,671	3,380	3,698	5,599	5,393	4,291	...	4,187	4,516	...	3,060	4,263
Iznosi kredita (novi poslovi)												- u tisućama KM -		
2025.	04.	27.191	45.072	33.518	40.205	2.348	8.333	3.281	6.166	8.426	17.139	13.605	3.725.271	17.158
	05.	25.710	32.913	38.534	...	2.318	7.391	2.843	4.173	6.993	9.553	...	3.704.856	16.763
	06.	28.915	27.704	38.030	7.615	4.613	11.696	3.194	10.130	8.236	6.401	...	3.898.312	15.749
	07.	22.182	30.064	20.223	53.404	3.192	8.387	3.173	...	3.950	8.432	...	3.807.597	12.883
	08.	22.373	25.385	18.608	46.145	2.160	4.519	3.629	7.950	10.697	5.028	...	3.788.397	23.221
	09.	24.718	40.191	34.586	35.855	1.256	7.826	3.505	5.305	4.572	2.937	...	3.583.789	17.925
	10.	34.410	42.398	42.953	27.793	1.712	10.479	2.145	6.366	5.856	3.437	...	3.843.779	19.678
	11.	25.333	28.730	27.372	47.846	3.610	6.412	2.684	6.745	8.050	5.849	...	3.625.469	23.912
	12.	29.922	44.082	56.840	104.790	3.085	7.861	2.889	7.971	4.714	7.493	9.869	3.472.918	30.536
2026.	01.	23.139	26.928	32.942	11.400	2.104	6.679	2.114	5.261	4.945	1.725	...	3.481.590	33.893
	02.	28.260	25.935	30.069	28.871	2.930	11.964	4.527	...	13.608	11.445	...	3.614.654	41.075
	03.	25.899	39.018	41.047	18.750	1.027	15.104	3.560	...	10.907	19.077	...	3.684.002	39.610
	04.	38.989	37.290	54.328	38.481	1.416	14.088	20.733	...	11.925	16.634	...	3.706.422	29.711

**Napomena:**

\* Kamatne stope u tablici za revolving kredite i kreditne kartice i iznosi tih kredita se odnose na postojeće poslove (preostala stanja).

IPFKS - inicijalno razdoblje fiksne kamatne stope

... nedovoljan broj podataka za objavljivanje

U sklopu kamatnih stopa na revolving kredite i kreditne kartice prikupljaju se i podaci o kreditnim karticama s kreditnom pogodnosti. S obzirom da kreditne kartice s kreditnom pogodnosti podrazumijevaju beskatnatnu odgodu plaćanja (0% ks), iste se i ne publiciraju

Nema podataka za kamatne stope na kredite u stranoj valuti po kreditnim karticama i prekoračenjima nefinancijskim poduzećima.

**T14: Kamatne stope na depozite stanovništva i nefinancijskih poduzeća**

		Stanovništvo								Nefinancijska poduzeća																																	
		Depoziti u KM i depoziti sa valutnom klauzulom				Depoziti u EUR				Depoziti u stranoj valuti		Depoziti u KM i sa valutnom klauzulom				Depoziti u EUR				Depoziti u stranoj valuti																							
		Sa dogovorenim dospijećem				Sa dogovorenim dospijećem						Sa dogovorenim dospijećem				Sa dogovorenim dospijećem																											
Godina	Razdoblje	Do 1 godine	Preko 1 i do 2 godine	Preko 2 godine	* Depoziti po viđenju (prekonoćni)	Do 1 godine	Preko 1 i do 2 godine	Preko 2 godine	* Depoziti po viđenju (prekonoćni)	Sa dogovorenim dospijećem	* Depoziti po viđenju (prekonoćni)	Do 1 godine	Preko 1 i do 2 godine	Preko 2 godine	* Depoziti po viđenju (prekonoćni)	Do 1 godine	Preko 1 i do 2 godine	Preko 2 godine	* Depoziti po viđenju (prekonoćni)	* Depoziti po viđenju (prekonoćni)																							
Ponderirani mjesečni prosjeci																						- u postocima, na godišnjoj razini -																					
2025.	04.	1,872	1,710	2,008	0,045	1,787	2,134	2,214	0,043	1,006	0,019	1,934	2,376	2,454	0,071	1,342	2,422	2,019	0,018	0,031																							
	05.	1,870	2,307	1,926	0,045	1,330	2,522	2,347	0,043	1,544	0,018	1,792	1,530	2,518	0,058	1,800	2,292	...	0,020	0,031																							
	06.	1,877	2,094	1,805	0,045	1,850	2,530	2,426	0,043	1,565	0,018	1,536	2,181	2,733	0,060	1,564	2,679	2,876	0,024	0,035																							
	07.	1,367	2,080	1,662	0,045	2,393	2,182	2,794	0,043	1,501	0,018	1,745	1,944	1,794	0,052	1,825	2,541	2,898	0,015	0,035																							
	08.	1,452	1,951	1,963	0,045	1,533	2,100	2,509	0,042	2,080	0,017	2,026	2,201	1,955	0,065	1,769	2,516	2,023	0,015	0,042																							
	09.	1,524	2,420	2,076	0,045	1,398	2,152	2,387	0,042	2,659	0,017	1,752	1,059	2,854	0,070	1,811	2,410	2,779	0,015	0,040																							
	10.	1,749	1,870	2,418	0,045	1,480	2,177	2,494	0,042	2,766	0,017	1,887	1,100	1,945	0,068	1,922	2,063	1,962	0,019	0,043																							
	11.	1,667	2,054	1,896	0,045	1,890	2,044	2,218	0,042	2,323	0,017	1,806	1,594	2,504	0,067	1,709	2,591	1,664	0,019	0,047																							
	12.	1,827	2,016	1,871	0,061	1,313	2,161	2,479	0,042	1,165	0,018	1,483	2,387	1,028	0,070	1,358	2,448	2,849	0,014	0,040																							
2026.	01.	1,565	1,464	1,794	0,063	1,552	2,099	2,326	0,041	1,309	0,017	2,044	1,588	0,931	0,066	1,289	2,887	3,002	0,016	0,047																							
	02.	1,289	1,667	2,061	0,075	2,027	2,167	2,344	0,043	1,278	0,018	1,834	2,343	0,378	0,066	1,628	2,295	3,102	0,018	0,044																							
	03.	1,201	1,982	2,376	0,078	1,605	2,851	2,388	0,043	1,694	0,018	1,674	2,266	2,798	0,074	2,141	2,321	...	0,023	0,043																							
	04.	2,367	2,422	1,744	0,064	2,297	2,184	2,318	0,042	1,317	0,017	2,360	2,118	2,666	0,062	2,156	1,706	2,588	0,021	0,045																							
Iznosi depozita (novi poslovi)																						- u tisućama KM -																					
2025.	04.	18.103	18.050	12.386	9.670.059	13.360	74.917	24.681	2.884.828	6.066	628.497	139.227	10.145	60.722	5.757.916	38.070	34.951	4.725	1.492.940	197.309																							
	05.	7.998	32.126	16.171	9.731.482	13.989	84.205	29.064	2.873.081	2.537	657.840	38.639	19.253	5.455	5.823.356	15.786	35.290	...	1.498.960	185.028																							
	06.	7.457	27.678	15.988	9.771.877	9.386	97.893	30.185	2.881.027	6.344	647.310	31.869	71.087	20.858	5.854.375	14.738	42.967	7.798	1.537.583	185.304																							
	07.	5.368	25.276	13.151	9.928.445	8.219	80.682	54.002	2.886.697	5.754	665.176	151.789	7.480	8.965	6.016.183	29.952	15.032	5.393	1.546.856	203.675																							
	08.	6.770	24.788	15.282	10.059.387	9.365	62.057	30.049	2.905.921	6.252	664.841	32.527	4.423	9.543	6.315.827	26.576	17.615	1.498	1.522.012	179.446																							
	09.	7.824	64.354	15.201	10.108.267	9.161	77.578	29.663	2.940.583	25.047	675.715	57.534	13.663	29.654	6.443.286	48.391	26.186	9.271	1.560.365	187.225																							
	10.	14.633	35.399	23.285	10.152.739	29.406	176.878	37.042	2.941.511	19.525	680.116	109.877	4.145	8.407	6.464.629	73.978	7.257	2.852	1.516.642	174.724																							
	11.	8.589	32.510	11.830	10.252.288	11.848	96.001	48.229	2.955.254	6.914	680.337	154.291	9.032	10.266	6.367.805	21.427	46.476	6.181	1.625.197	159.778																							
	12.	28.492	35.452	26.003	10.669.930	12.812	107.905	53.743	3.009.531	7.052	666.971	86.527	48.589	9.395	6.635.070	15.282	35.510	18.697	1.480.445	186.177																							
2026.	01.	9.100	25.783	17.242	10.738.321	11.547	77.489	36.674	3.073.105	3.416	680.964	49.600	7.542	550	6.554.724	64.994	3.129	4.175	1.528.961	218.315																							
	02.	15.323	33.492	14.724	10.935.315	37.169	85.557	35.092	3.046.404	5.200	678.162	99.591	31.095	894	6.601.034	49.822	14.660	33.240	1.480.199	168.397																							
	03.	28.176	31.877	26.671	10.976.281	21.290	194.914	51.927	3.037.864	4.022	686.595	26.058	98.315	6.589	6.401.032	70.384	81.085	...	1.475.741	168.360																							
	04.	22.795	36.709	12.080	11.190.193	26.004	82.279	42.366	3.064.973	5.343	676.983	96.419	39.169	6.715	6.326.082	86.300	39.999	35.688	1.484.864	173.249																							

**Napomena:**

\* Kamatne stope na depozite po viđenju i iznosi tih depozita se odnose na postojeće poslove (preostala stanja). Kamatne stope na depozite s dogovorenim dospijećem i iznosi tih depozita se odnose na nove poslove.

... nedovoljan broj podataka za objavljivanje.

Depoziti u stranoj valuti obuhvaćaju sve strane valute osim EUR.

## T15: Prosječne obvezne rezerve

- u tisućama KM -

Godina	Mjesec	Osnovica za obračun obvezne rezerve	Prosječne obvezne rezerve	Prosječan saldo računa obveznih rezervi kod CBBiH	Razlika
1	2	3	4	5	6=5-4
2016.		20.070.713	2.007.071	4.188.236	2.181.165
2017.		21.224.853	2.122.485	4.303.340	2.180.855
2018.		23.537.084	2.353.708	5.205.234	2.851.526
2019.		25.752.968	2.575.297	5.589.021	3.013.724
2020.		26.950.173	2.695.017	5.409.751	2.714.733
2021.		28.677.192	2.867.719	6.302.482	3.434.762
2022.		30.175.606	3.017.561	6.694.300	3.676.739
2023.		31.917.917	3.191.792	6.209.280	3.017.489
2024.		34.288.506	3.428.851	5.868.504	2.439.654
2025.		37.367.932	3.736.793	5.955.551	2.218.758
2025.	04.	36.213.344	3.621.334	5.594.464	1.973.129
	05.	36.617.862	3.661.786	5.653.079	1.991.293
	06.	36.744.739	3.674.474	5.581.050	1.906.576
	07.	37.110.078	3.711.008	5.754.661	2.043.653
	08.	38.075.588	3.807.559	6.167.055	2.359.496
	09.	38.435.028	3.843.503	6.238.517	2.395.014
	10.	38.680.249	3.868.025	6.210.797	2.342.772
	11.	38.966.603	3.896.660	6.326.249	2.429.589
	12.	39.284.775	3.928.477	6.295.096	2.366.618
2026.	01.	39.634.129	3.963.413	6.347.305	2.383.893
	02.	39.744.217	3.974.422	6.159.341	2.184.919
	03.	39.916.852	3.991.685	6.079.219	2.087.533
	04.	40.518.994	4.051.899	6.146.035	2.094.136

**Napomena:**

Centralna banka Bosne i Hercegovine (CBBiH) donijela je Odluku o povećanju naknada na obveznu pričuvu koje plaća komercijalnim bankama, s ciljem usklađivanja sa politikom Europske središnje banke (ECB) i ublažavanja utjecaja rasta referentne kamatne stope ECB-a na poslovanje banaka u BiH. Ovom odlukom se na sredstva obvezne pričuve po osnovi osnovice u domaćoj valuti KM, isplaćuje komercijalnim bankama naknada po stopi od 50 baznih bodova (0,50%), na sredstva obvezne pričuve po osnovi osnovice u stranim valutama i u domaćoj valuti s valutnom klauzulom - isplaćuje naknada po stopi od 30 baznih bodova (0,30%). Na sredstva iznad obvezne pričuve, naknada se ne obračunava. Prilikom donošenja odluka o obveznoj pričuvi CBBiH razmotreni su svi relevantni čimbenici, uključujući odluke ECB-a, te kretanja ključnih makroekonomskih i pokazatelja financijskog sektora, vodeći prvenstveno računa o stabilnosti valutnog odbora. Primjena ove odluke počinje 1. 7. 2023. godine.

Stopa obvezne pričuve koju primjenjuje CBBiH na osnovicu za obračun obvezne pričuve od 1. srpnja 2016. godine iznosi 10%. Od 1. srpnja 2016. godine CBBiH primjenjuje nove stope za obračun naknade na sredstva na računu rezervi banaka: Centralna banka BiH na računu rezervi komercijalne banke u obračunskom razdoblju ne obračunava naknadu na iznos sredstava obvezne pričuve, a na iznos sredstava iznad obvezne pričuve obračunava naknadu po stopi koja je jednaka 50% stope koju primjenjuje Europska centralna banka na depozite komercijalnih banaka (Deposit Facility Rate). Od 1. svibnja 2015. godine Centralna banka obračunava naknadu banci na iznos sredstava te banke na računu rezervi kod Centralne banke u obračunskom razdoblju, kako slijedi:

- na iznos obvezne pričuve – prosjek EONIA-e koji je u istom razdoblju zabilježen na tržištu umanjen za 10 baznih bodova, ili minimum nula,
- na iznos sredstava iznad obvezne pričuve – nulta stopa naknade.

Nulta stopa naknade na obveznu pričuvu primjenjuje se u slučaju da je prosječna EONIA umanjena za 10 baznih bodova imala negativnu vrijednost.

\*Osnovicu za obračun obvezne rezerve čine depoziti i pozajmljena sredstva u domaćoj (U KM i u KM sa valutnom klauzulom) i drugim stranim valutama izraženi u KM.

**T16: Indeks industrijske proizvodnje BiH**

Godina	Mjesec	Indeks industrijske proizvodnje BiH			
		Mjesec / prethodni mjesec tekuće godine	Mjesec / isti mjesec prethodne godine	Razdoblje/ isto razdoblje prethodne godine	
2016.	12.	...	107,5	104,4	
2017.	12.	...	99,5	103,1	
2018.	12.	...	97,8	101,6	
2019.	12.	...	95,5	94,7	
2020.	12.	...	103,2	93,6	
2021.	12.	...	107,2	109,8	
2022.	12.	...	96,0	100,9	
2023.	12.	...	91,0	96,1	
2024.	12.	...	98,6	96,0	
2025.	12.	...	103,1	98,2	
2025.	04.	97,7	99,7	97,9	
	05.	95,4	98,1	97,9	
	06.	103,3	102,7	98,7	
	07.	102,8	96,0	98,3	
	08.	88,5	94,5	97,8	
	09.	110,8	97,9	97,8	
	10.	106,9	99,2	98,0	
	11.	93,6	95,2	97,7	
	12.	104,0	103,1	98,2	
	2026.	01.	80,0	90,0	90,0
		02.	111,9	95,5	92,8
		03.	108,1	97,8	94,6
04.		98,2	98,2	95,5	

**Izvor:**

Agencija za statistiku BiH

**T17: Indeks potrošačkih cijena za BiH**

Godina	Mjesec	Indeks potrošačkih cijena (CPI)			
		Mjesec/ prethodni mjesec tekuće godine	Mjesec/ isti mjesec prethodne godine	Razdoblje/ isto razdoblje prethodne godine	
2016.	12.	...	99,5	98,4	
2017.	12.	...	100,7	100,8	
2018.	12.	...	101,6	101,4	
2019.	12.	...	100,3	100,6	
2020.	12.	...	98,4	98,9	
2021.	12.	...	106,3	102,0	
2022.	12.	...	114,7	114,0	
2023.	12.	...	102,2	106,1	
2024.	12.	...	102,2	101,7	
2025.	12.	...	104,1	104,0	
2025.	04.	100,3	103,4	103,4	
	05.	100,2	103,7	103,4	
	06.	100,2	104,6	103,6	
	07.	100,2	104,8	103,8	
	08.	99,8	104,1	103,8	
	09.	100,2	104,2	103,9	
	10.	100,4	104,3	103,9	
	11.	100,5	104,4	104,0	
	12.	100,1	104,1	104,0	
	2026.	01.	100,9	103,6	103,6
		02.	100,5	103,3	103,4
		03.	101,7	105,0	104,0
04.		101,9	106,8	104,7	

**Izvor:**

Agencija za statistiku BiH

T18: Platna bilanca BiH	u milijunima KM													
	2018.	2019.	2020.	2021.	2022.	2023.	Q1 2024.	Q2 2024.	Q3 2024.	Q4 2024.	Q1 2025.	Q2 2025.	Q3 2025.	Q4 2025.
<b>TEKUĆI RAČUN</b>	<b>-1.094</b>	<b>-927</b>	<b>-980</b>	<b>-577</b>	<b>-2.000</b>	<b>-1.067</b>	<b>-955</b>	<b>-410</b>	<b>-83</b>	<b>-412</b>	<b>-913</b>	<b>-404</b>	<b>-55</b>	<b>-446</b>
Roba - saldo	-7.521	-7.963	-6.268	-7.170	-10.183	-10.259	-2.820	-2.882	-3.009	-2.940	-2.829	-2.836	-2.979	-3.069
Izvoz robe	10.418	10.180	9.423	12.710	16.368	15.507	3.500	3.834	3.809	3.976	3.913	4.185	4.157	4.196
Uvoz robe	17.940	18.143	15.691	19.880	26.551	25.766	6.321	6.716	6.818	6.917	6.742	7.021	7.136	7.265
Usluge - saldo	2.612	2.797	1.636	2.827	3.983	4.383	812	1.083	1.456	1.122	747	992	1.382	1.173
Izvoz usluga	3.832	4.149	2.590	4.053	5.669	6.424	1.206	1.624	2.304	1.625	1.222	1.620	2.245	1.650
Uvoz usluga	1.220	1.352	954	1.226	1.686	2.041	395	540	848	503	476	627	862	476
Primarni dohodak - saldo	-195	-60	-192	-499	-599	-242	-63	-2	43	-85	6	54	38	-98
Potražuje	1.026	1.197	935	1.193	1.437	1.956	536	586	590	622	569	640	595	595
Duguje	1.221	1.258	1.128	1.692	2.035	2.198	599	588	547	706	562	586	557	694
Sekundarni dohodak - saldo	4.010	4.299	3.844	4.264	4.799	5.050	1.117	1.390	1.427	1.491	1.163	1.385	1.504	1.548
Potražuje	4.404	4.711	4.277	4.728	5.306	5.677	1.302	1.579	1.601	1.660	1.347	1.577	1.698	1.725
Duguje	394	412	433	464	508	626	185	189	174	169	184	192	194	177
<b>KAPITALNI RAČUN</b>	<b>305</b>	<b>384</b>	<b>361</b>	<b>351</b>	<b>325</b>	<b>360</b>	<b>89</b>	<b>96</b>	<b>115</b>	<b>92</b>	<b>90</b>	<b>102</b>	<b>14</b>	<b>107</b>
Potražuje	311	386	369	355	329	368	91	98	117	94	92	105	117	109
Duguje	6	2	8	4	4	8	2	2	2	2	2	3	103	2
<b>FINANCIJSKI RAČUN</b>	<b>-801</b>	<b>-590</b>	<b>-878</b>	<b>-142</b>	<b>-1.510</b>	<b>-339</b>	<b>-954</b>	<b>-491</b>	<b>29</b>	<b>-197</b>	<b>-890</b>	<b>-289</b>	<b>-137</b>	<b>-174</b>
Izravna ulaganja	-960	-739	-699	-1.098	-1.570	-1.830	-533	-297	-492	-275	-268	-267	-350	-31
Neto financijska sredstva	32	38	138	150	152	212	19	79	26	91	73	151	20	87
Neto financijske obveze	992	777	837	1.248	1.722	2.042	552	376	518	366	341	418	370	118
Portfeljna ulaganja	256	214	4	82	261	447	-8	197	140	70	8	204	-338	112
Neto financijska sredstva	254	179	-26	349	246	407	-13	197	140	70	19	193	46	112
Neto financijske obveze	-2	-35	-30	267	-15	-40	-6	0	0	0	10	-10	384	0
Financijski derivativi	-5	-1	0	1	0	2	0	1	-2	2	-3	-2	-1	-4
Neto financijska sredstva	-7	-12	-7	-3	-4	-2	0	0	-2	-1	-4	-3	-1	-4
Neto financijske obveze	-2	-11	-7	-4	-4	-4	0	-1	-1	-2	-1	-1	-1	-1
Ostala ulaganja	-1.205	-999	-1.430	-1.821	-343	990	-118	-875	192	-701	216	-421	-153	-449
Neto financijska sredstva	286	-12	-218	-58	806	1.178	59	-91	530	-239	236	-180	289	-205
Valuta i depoziti	-59	-28	-272	-220	315	738	158	-181	634	-211	135	-87	214	-133
Zajmovi	223	-90	-13	-22	86	-46	93	-17	82	55	-15	61	25	6
Osiguranje i mirovine	30	22	25	37	38	13	4	9	8	2	2	14	10	12
Trgovinski krediti i avansi	98	73	60	154	303	448	-191	102	-193	-99	103	-200	89	-82
Ostala financijska sredstva	-6	10	-17	-7	62	24	-6	-3	-2	14	11	32	-49	-7
Neto financijske obveze	1.491	987	1.212	1.764	1.149	189	177	784	338	462	21	241	442	244
Valuta i depoziti	393	75	-819	-287	-145	-280	-78	380	-1	83	-55	73	-2	-87
Zajmovi	463	318	1.437	648	344	-446	98	229	178	223	-126	-8	273	177
Osiguranje i mirovine	-10	-10	-5	-5	-9	-16	-2	-4	-5	-8	-4	-4	-7	-9
Trgovinski krediti i avansi	618	619	582	795	937	917	155	167	166	173	177	182	187	161
Ostale financijske obveze (uključujući i SDR)	27	-15	16	613	22	13	5	11	-1	-8	28	-2	-9	2
Rezervna aktiva	1.114	935	1.246	2.695	142	52	-295	483	191	707	-843	197	705	197
Monetarno zlato	0	0	0	0	-162	0	0	0	0	313	0	0	0	0
Valuta i depoziti	253	238	549	441	4.432	-63	-1.558	189	253	-357	-1.193	171	407	-170
Vrijednosnice	860	699	696	2.254	-4.126	113	1.262	294	-63	750	349	26	297	367
Ostala pričuvna sredstva	1	-2	1	0	-2	2	1	0	0	1	1	0	0	0
<b>NETO POGREŠKE I PROPUSTI</b>	<b>-12</b>	<b>-46</b>	<b>-259</b>	<b>85</b>	<b>165</b>	<b>367</b>	<b>-87</b>	<b>-176</b>	<b>-3</b>	<b>122</b>	<b>-67</b>	<b>13</b>	<b>-95</b>	<b>165</b>

**Napomena:**

Platna bilanca BiH urađena je sukladno metodologiji MMF-a (Priručnik za platnu bilancu i međunarodnu investicijsku poziciju, šesto izdanje – BPM6). Detaljnija metodologijska pojašnjenja se nalaze na web stranici, [www.cbbh.ba](http://www.cbbh.ba) pod statistika.

**T19: Međunarodna investicijska pozicija (MIP)**

u milijunima KM

	2018.	2019.	2020.	2021.	2022.	2023.	Q1 2024.	Q2 2024.	Q3 2024.	Q4 2024.	Q1 2025.	Q2 2025.	Q3 2025.	Q4 2025.
<b>NETO POZICIJA</b>	<b>-14.100</b>	<b>-13.172</b>	<b>-11.633</b>	<b>-11.297</b>	<b>-11.602</b>	<b>-10.298</b>	<b>-10.657</b>	<b>-11.299</b>	<b>-10.985</b>	<b>-10.815</b>	<b>-11.524</b>	<b>-11.628</b>	<b>-11.796</b>	<b>-11.353</b>
<b>AKTIVA</b>	<b>19.326</b>	<b>21.021</b>	<b>22.339</b>	<b>25.332</b>	<b>26.666</b>	<b>29.140</b>	<b>29.323</b>	<b>29.772</b>	<b>30.855</b>	<b>31.698</b>	<b>31.264</b>	<b>31.666</b>	<b>32.774</b>	<b>33.013</b>
Izravna ulaganja	1.268	1.245	1.389	1.536	1.689	1.875	1.894	1.973	1.998	2.087	2.160	2.311	2.331	2.418
Vlasničke vrijednosnice i dionice u investicijskim fondovima	468	622	758	811	913	1.075	1.080	1.114	1.113	1.169	1.186	1.242	1.275	1.315
Zaduženje (razni dužnički instrumenti)	799	623	631	726	776	799	814	860	885	918	974	1.069	1.056	1.103
Portfeljna ulaganja	1.018	1.203	1.180	1.519	1.762	2.169	2.155	2.353	2.493	2.566	2.586	2.777	2.823	2.931
Vlasničke vrijednosnice i dionice u investicijskim fondovima	41	39	38	82	97	92	92	88	94	106	114	120	131	140
Zaduženje (razni dužnički instrumenti)	977	1.164	1.141	1.437	1.665	2.077	2.063	2.265	2.399	2.460	2.472	2.657	2.693	2.792
Financijski derivativi	0	1	0	0	0	8	8	3	5	3	1	0	1	1
Ostala ulaganja	5.415	5.975	5.901	5.926	7.146	8.795	9.232	8.885	9.491	9.397	9.615	9.456	9.694	9.445
Ostali vlasnički kapital	54	53	68	66	67	67	67	67	68	70	70	70	70	70
Valuta i Depoziti	3.952	4.350	4.297	4.244	4.807	5.792	6.259	5.859	6.514	6.440	6.615	6.590	6.809	6.680
Zajmovi	249	210	195	194	275	234	328	312	396	453	440	503	531	540
Osiguranje, mirovine i ostali standardizirani sustavi osiguranja	89	94	105	111	149	143	157	158	164	138	147	158	150	147
Trgovinski krediti i avansi	1.021	1.199	1.195	1.275	1.752	2.441	2.308	2.380	2.245	2.177	2.214	1.976	2.024	1.908
Ostala potraživanja/obveze	49	69	40	36	95	117	112	108	104	119	129	160	111	101
Pričuvna sredstva	11.626	12.598	13.869	16.350	16.069	16.293	16.034	16.557	16.868	17.645	16.902	17.122	17.925	18.218
Valuta i depoziti	3.188	3.426	3.975	4.416	8.847	8.784	7.227	7.416	7.667	7.315	6.122	6.292	6.699	6.528
Vrijednosnice	8.225	8.917	9.601	11.630	7.061	7.331	8.609	8.933	8.974	9.769	10.141	10.209	10.499	10.877
Ostala pričuvna sredstva	212	254	293	305	161	178	198	208	227	561	639	620	727	812
<b>OBVEZE</b>	<b>33.426</b>	<b>34.193</b>	<b>33.972</b>	<b>36.629</b>	<b>38.268</b>	<b>39.437</b>	<b>39.980</b>	<b>41.071</b>	<b>41.841</b>	<b>42.513</b>	<b>42.788</b>	<b>43.294</b>	<b>44.570</b>	<b>44.367</b>
Izravna ulaganja	14.957	15.535	15.882	17.126	18.267	20.075	20.556	20.856	21.284	21.588	21.966	22.441	22.835	22.449
Vlasničke vrijednosnice i dionice u investicijskim fondovima	11.364	11.663	11.842	13.865	14.498	15.752	16.011	16.218	16.540	16.859	17.242	17.644	18.052	17.772
Zaduženje (razni dužnički instrumenti)	3.592	3.872	4.039	3.261	3.769	4.323	4.545	4.638	4.745	4.729	4.725	4.798	4.783	4.677
Portfeljna ulaganja	246	207	189	479	438	408	395	411	400	381	410	407	791	764
Vlasničke vrijednosnice i dionice u investicijskim fondovima	98	99	121	167	121	98	93	99	99	98	97	97	97	97
Zaduženje (razni dužnički instrumenti)	148	107	69	312	317	310	302	312	301	283	313	309	693	666
Financijski derivativi	0	1	2	0	0	0	0	2	17	12	4	4	5	3
Ostala ulaganja	18.223	18.451	17.899	19.024	19.563	18.954	19.029	19.802	20.139	20.532	20.407	20.442	20.940	21.151
Ostali vlasnički kapital	36	47	48	78	118	99	98	101	101	95	95	95	101	103
Valuta i Depoziti	2.751	2.825	2.015	1.730	1.584	1.305	1.227	1.608	1.607	1.690	1.639	1.712	1.710	1.623
Zajmovi	12.494	12.527	12.785	13.456	13.932	13.474	13.575	13.830	14.036	14.220	14.055	13.947	14.344	14.549
Osiguranje, mirovine i ostali standardizirani sustavi osiguranja	23	24	27	30	33	33	35	36	37	36	38	41	40	39
Trgovinski krediti i avansi	2.435	2.550	2.551	2.621	2.760	2.914	2.954	3.073	3.217	3.331	3.406	3.521	3.633	3.729
Ostale obveze	102	88	101	104	120	141	146	157	156	141	175	173	161	163
Specijalna prava vučenja (Neto stvorene financijske obveze)	382	389	373	1.005	1.017	988	994	998	985	1.019	998	954	950	944

**Napomena:**

Međunarodna investicijska pozicija (IIP) za BiH kompilirana je sukladno najnovijoj metodologiji Međunarodnog monetarnog fonda za kompilaciju statistike platne bilance (BOP) i međunarodne investicijske pozicije, šesto izdanje (BPM6). Kompilacija međunarodne investicijske pozicije za četvrto tromjesečje uključuje i redovitu reviziju prethodno objavljenih podataka za tromjesečja tekuće godine, sukladno najnovijim dostupnim izvornim podacima. Skraćena verzija primijenjene metodologije za kompilaciju IIP za BiH dostupna je na web stranici CBBiH.

T20: Vanjskotrgovinska razmjena BiH						u milijunima KM
Godina	Mjesec	Izvoz robe	Uvoz robe	Saldo izvoza i uvoza robe	Pokrivenost uvoza izvozom u %	
1	2	3	4	5=(3-4)	6=(3/4)*100	
2016.		9.418	16.161	-6.743	58,3	
2017.		11.055	18.186	-7.130	60,8	
2018.		11.900	19.274	-7.374	61,7	
2019.		11.493	19.499	-8.006	58,9	
2020.		10.521	16.886	-6.365	62,3	
2021.		14.274	21.597	-7.323	66,1	
2022.		17.974	28.636	-10.663	62,8	
2023.		16.700	27.768	-11.068	60,1	
2024.		16.075	28.654	-12.579	56,1	
2025.		16.974	29.954	-12.980	56,7	
2025.	04.	1.485	2.551	-1.067	58,2	
	05.	1.451	2.491	-1.039	58,3	
	06.	1.364	2.454	-1.090	55,6	
	07.	1.467	2.671	-1.205	54,9	
	08.	1.227	2.307	-1.081	53,2	
	09.	1.475	2.574	-1.099	57,3	
	10.	1.560	2.722	-1.161	57,3	
	11.	1.406	2.453	-1.046	57,3	
	12.	1.405	2.543	-1.138	55,3	
2026.	01.	1.089	1.770	-681	61,5	
	02.	1.534	2.658	-1.124	57,7	
	03.	1.531	2.828	-1.296	54,2	
	04.	1.548	2.843	-1.295	54,5	

**Napomena:**

Korišteni su najnoviji podaci Agencije za statistiku Bosne i Hercegovine o vrijednosti izvoza i uvoza robe po specijalnom sustavu trgovine i nisu uključena prilagođenja obuhvata i vrijednosti koja se rade u svrhu izvještavanja o platnoj bilanci.

T21: Izvoz robe po zemljama destinacije											u tisućama KM	
Godina	Mjesec	Njemačka	Hrvatska	Italija	Srbija	Slovenija	Austrija	Turska	Crna Gora	Ostale zemlje	Ukupno	
2016.		1.479.411	985.360	1.131.096	822.846	807.200	730.590	401.047	240.751	2.819.806	9.418.109	
2017.		1.595.704	1.284.200	1.209.035	1.093.685	973.397	899.235	431.094	352.507	3.216.524	11.055.383	
2018.		1.741.537	1.464.002	1.352.791	1.251.474	1.057.052	1.020.991	323.223	402.113	3.287.069	11.900.251	
2019.		1.675.709	1.399.922	1.300.534	1.308.885	1.006.226	1.089.881	292.554	407.303	3.011.551	11.492.564	
2020.		1.630.844	1.362.907	1.015.184	1.152.068	954.078	1.005.509	314.249	293.645	2.792.675	10.521.159	
2021.		2.137.576	1.864.306	1.608.291	1.722.477	1.219.184	1.284.935	358.064	394.449	3.684.248	14.273.529	
2022.		2.666.194	2.676.624	1.991.386	2.363.435	1.421.819	1.710.354	311.638	576.469	4.255.821	17.973.740	
2023.		2.680.393	2.548.638	1.449.652	2.087.129	1.356.297	1.715.316	261.586	689.771	3.910.942	16.699.723	
2024.		2.457.026	2.593.726	1.267.809	1.838.962	1.325.462	1.574.881	318.704	596.041	4.102.241	16.074.851	
2025.		2.440.763	3.066.636	1.271.665	1.906.439	1.402.835	1.553.603	413.509	698.725	4.219.890	16.974.065	
2025.	04.	209.071	288.875	109.904	154.605	119.470	144.512	38.276	58.841	361.150	1.484.706	
	05.	205.925	269.976	112.996	151.534	121.482	133.458	44.398	61.209	350.384	1.451.361	
	06.	202.655	253.654	110.027	141.895	116.959	127.509	33.887	61.189	316.359	1.364.133	
	07.	197.297	280.162	124.661	164.365	118.620	127.452	32.353	62.800	359.206	1.466.916	
	08.	182.505	232.230	61.265	156.900	94.932	109.986	18.241	66.263	304.580	1.226.903	
	09.	217.084	272.867	117.500	159.909	129.081	133.173	35.525	61.105	348.738	1.474.982	
	10.	224.651	282.150	125.735	171.983	133.819	145.494	37.124	60.101	379.048	1.560.106	
	11.	211.267	244.395	105.640	162.872	122.262	130.175	36.454	55.926	337.476	1.406.466	
	12.	178.360	224.566	100.972	171.420	109.499	104.736	36.679	57.667	421.424	1.405.323	
2026.	01.	183.841	162.144	86.921	118.800	99.542	107.630	30.222	37.726	261.883	1.088.711	
	02.	230.636	310.272	109.251	146.539	132.259	177.907	32.848	48.721	345.241	1.533.674	
	03.	220.085	324.099	114.002	155.784	127.124	157.814	33.924	53.720	344.803	1.531.356	
	04.	222.645	323.361	106.554	143.578	131.299	144.860	34.458	63.983	377.521	1.548.259	

**Napomena:**

Kriterij za prikazivanje pojedinačnih zemalja je učešće izvoza iz te zemlje u ukupnom izvozu BiH u trogodišnjem razdoblju (2016., 2017., 2018. godine). U skladu s navedenim, sve zemlje sa učešćem većim od 3,0% iskazane su pojedinačno, dok su ostale zemlje uključene u kategoriju Ostale zemlje.

T22: Uvoz robe po zemljama podrijetla												u tisućama KM	
Godina	Mjesec	Njemačka	Italija	Srbija	Hrvatska	Kina	Slovenija	Ruska Federacija	Turska	Austrija	Ostale zemlje	Ukupno	
2016.		1.998.877	1.899.582	1.828.142	1.617.713	1.091.966	831.403	729.427	687.349	556.399	4.920.158	16.161.014	
2017.		2.103.758	2.062.127	2.029.997	1.828.432	1.186.073	912.704	907.315	766.728	618.743	5.769.765	18.185.642	
2018.		2.297.072	2.170.785	2.070.768	1.915.158	1.339.232	917.011	892.371	874.490	672.990	6.124.091	19.273.968	
2019.		2.337.802	2.333.081	2.150.219	2.020.597	1.449.423	906.606	451.193	964.624	721.547	6.163.492	19.498.584	
2020.		2.074.858	1.949.017	1.895.718	1.523.371	1.355.872	840.875	359.084	896.725	682.570	5.308.196	16.886.285	
2021.		2.566.643	2.600.538	2.427.344	1.922.537	1.702.427	984.015	629.494	1.269.716	823.775	6.670.410	21.596.900	
2022.		2.992.889	3.540.600	3.057.570	2.844.749	2.327.506	1.113.095	658.099	1.675.148	1.003.269	9.423.523	28.636.447	
2023.		3.337.298	3.871.009	2.830.013	2.095.023	2.629.129	1.073.664	461.880	1.540.892	997.183	8.931.476	27.767.566	
2024.		3.381.120	3.705.368	2.954.583	2.138.641	2.760.200	1.083.020	332.896	1.664.098	1.013.072	9.621.487	28.654.486	
2025.		3.425.195	3.533.949	3.149.381	2.575.920	3.218.397	1.055.909	272.599	1.642.134	1.035.161	10.045.229	29.953.873	
2025.	04.	289.559	282.312	260.546	205.190	276.085	90.428	43.401	140.972	88.127	874.613	2.551.232	
	05.	281.229	292.320	251.403	204.333	240.348	89.264	16.250	137.861	83.696	893.983	2.490.687	
	06.	272.313	320.934	265.085	200.442	253.940	89.951	11.681	133.084	84.636	821.670	2.453.736	
	07.	302.280	355.300	292.724	227.531	290.816	103.631	10.357	146.276	83.681	858.832	2.671.427	
	08.	269.660	244.887	271.321	197.036	259.920	72.237	9.731	137.082	72.659	772.872	2.307.404	
	09.	306.499	294.677	293.521	218.817	301.075	90.961	12.581	148.956	81.778	824.950	2.573.816	
	10.	318.310	332.401	268.516	243.916	303.137	90.215	10.129	152.418	108.394	894.157	2.721.595	
	11.	287.166	310.511	223.474	203.121	262.115	83.694	19.741	132.748	93.569	836.426	2.452.566	
	12.	295.360	321.361	257.315	197.285	306.091	84.268	27.404	142.082	79.849	832.256	2.543.272	
2026.	01.	189.026	193.039	188.902	141.079	195.653	62.677	31.039	96.567	65.255	606.665	1.769.902	
	02.	311.861	312.459	255.044	202.305	304.133	94.979	32.222	120.233	102.067	922.371	2.657.674	
	03.	324.925	419.087	261.555	190.746	283.774	93.665	28.125	150.103	101.484	974.082	2.827.546	
	04.	309.889	441.882	248.556	213.037	291.470	93.884	24.926	171.459	109.922	937.863	2.842.889	

**Napomena:**

Kriterij za prikazivanje pojedinačnih zemalja je učešće uvoza iz te zemlje u ukupnom uvozu BiH u trogodišnjem razdoblju (2016., 2017., 2018.g).

U skladu s navedenim, sve zemlje sa učešćem većim od 3,0% iskazane su pojedinačno, dok su ostale zemlje uključene u kategoriju Ostale zemlje.

## T23: Pregled prosječnih srednjih tečajeva KM

Godina	Mjesec	EMU	Hrvatska	Češka R.	Mađarska	Japan	Švicarska	Turska	V. Britanija	SAD	Kina	Srbija
		EUR	HRK	CZK	HUF	JPY	CHF	TRY	GBP	USD	CNY	RSD
		1	100	1	100	100	1	1	1	1	1	100
2016.		1,955830	25,960428	0,072346	0,627987	1,628845	1,794449	0,586378	2,396405	1,768011	0,266189	1,588875
2017.		1,955830	26,205454	0,074317	0,632480	1,546889	1,761597	0,476205	2,232882	1,735482	0,256628	1,611317
2018.		1,955830	26,365492	0,076267	0,613697	1,500585	1,693763	0,351884	2,210985	1,657498	0,250633	1,653621
2019.		1,955830	26,365089	0,076197	0,601572	1,603053	1,758109	0,307940	2,230125	1,747204	0,252963	1,659447
2020.		1,955830	25,946780	0,074002	0,557563	1,607387	1,827419	0,247515	2,201320	1,716607	0,248658	1,663431
2021.		1,955830	25,977234	0,076253	0,545671	1,506596	1,808910	0,191301	2,274685	1,653851	0,256382	1,663495
2022.		1,955830	25,957036	0,079629	0,501501	1,420249	1,948176	0,113256	2,294933	1,860152	0,276500	1,665037
2023.		1,955830		0,081507	0,512335	1,290900	2,013360	0,078526	2,248887	1,809093	0,255630	1,668038
2024.		1,955830		0,077871	0,495036	1,194513	2,053678	0,055106	2,310145	1,807525	0,251198	1,670415
2025.		1,955830		0,079221	0,491679	1,159785	2,087535	0,044132	2,283603	1,734686	0,241246	1,668805
2025.	04.	1,955830		0,078099	0,480971	1,209546	2,089268	0,045736	2,289202	1,743322	0,238928	1,668739
	05.	1,955830		0,078471	0,484193	1,200502	2,089688	0,044682	2,316322	1,733103	0,240078	1,668467
	06.	1,955830		0,078831	0,486249	1,176344	2,085461	0,043101	2,303563	1,700461	0,236769	1,668685
	07.	1,955830		0,079411	0,490140	1,140074	2,096766	0,041602	2,261618	1,672672	0,233259	1,669147
	08.	1,955830		0,079773	0,493098	1,138142	2,084803	0,041251	2,260276	1,684000	0,234638	1,669190
	09.	1,955830		0,080326	0,499179	1,127079	2,091680	0,040371	2,251045	1,668485	0,234140	1,669117
	10.	1,955830		0,080444	0,501606	1,112109	2,104725	0,040154	2,244888	1,680138	0,235952	1,668916
	11.	1,955830		0,080668	0,508583	1,091737	2,106533	0,040005	2,221601	1,691477	0,238011	1,668145
	12.	1,955830		0,080625	0,507623	1,071263	2,096984	0,039139	2,235659	1,670207	0,237053	1,666277
2026.	01.	1,955830		0,080561	0,508792	1,062789	2,106798	0,038613	2,251388	1,667935	0,239157	1,666690
	02.	1,955830		0,080614	0,516307	1,066387	2,139395	0,037846	2,247810	1,653692	0,239206	1,665972
	03.	1,955830		0,080051	0,502615	1,066377	2,151668	0,038258	2,256468	1,690785	0,245223	1,665729
	04.	1,955830		0,080153	0,526716	1,051245	2,122322	0,037418	2,248060	1,674320	0,244632	1,666059

**Napomena:**

Od 01.01.2023. godine, zbog uvođenja eura kao službene valute Republike Hrvatske, prestaje se iskazivati prosječni tečaj za hrvatsku kunu (HRK).

IZDAVAČ

Centralna banka Bosne i Hercegovine

Maršala Tita 25, 71000 Sarajevo

Tel. + 387 33 278 100, 663 630

[www.cbbh.ba](http://www.cbbh.ba)

e-mail: [contact@cbbh.ba](mailto:contact@cbbh.ba)

---

*Publiciranje i umnožavanje u obrazovne i nekomercijalne svrhe je  
dozvoljeno uz suglasnost izdavača.*

