



Centralna banka
BOSNE I HERCEGOVINE
Централна банка
БОСНЕ И ХЕРЦЕГОВИНЕ

Mjesečni
ekonomski pregled
STUDENI 2024



Centralna banka
BOSNE I HERCEGOVINE
Централна банка
БОСНЕ И ХЕРЦЕГОВИНЕ

**Mjesečni ekonomski
pregled**

STUDENI 2024

Sadržaj:

UVODNI SAŽETAK.....	4
G01: Kamatne stope na depozite banaka sa dogovorenim dospeljem u europodručju i Euribor.....	5
G02: Doprinosi sastavnica godišnjoj promjeni potrošačkih cijena u europodručju.....	5
G03: Godišnje promjene prosječnih potrošačkih cijena u BiH.....	5
G04: Kamatne stope i doprinos godišnjoj promjeni ukupnih kredita	6
G05: Kamatne stope i doprinos godišnjoj promjeni ukupnih depozita	6
G06: Prosječna sredstva na računu rezervi kod CBBiH i implicitna stopa obvezne rezerve	6
G07: Neto devizne rezerve i pokriće valutnog odbora	7
G08: Mjesečne promjene rezervnog novca i monetarna multiplikacija	7
G09: Obveze i depoziti generalne vlade kod komercijalnih banaka, mjesečne promjene	7
G10: Mjesečne promjene neizravnih poreza	8
G11: Otplata vanjskog duga sektora generalne vlade.....	8
G12: Primarno tržište šestomjesečnih trezorskih zapisa Republike Srpske	8
G13: Godišnja promjena opsega industrijske proizvodnje i PMI indeks u proizvodnom sektoru, u europodručju.....	9
G14: Godišnje promjene opsega industrijske proizvodnje po industrijskim skupinama, izvorni indeksi.....	9
G15: Realni indeks prometa trgovine na malo.....	9
G16: Izvoz prema glavnim skupinama proizvoda, godišnje promjene.....	10
G17: Godišnje promjene u deviznom tečaju KM	10
G18: Uvoz prema glavnim skupinama proizvoda, godišnje promjene.....	10

Uredništvo:

- mr. Elma Hasanović
- mr. Emina Milišić

UVODNI SAŽETAK

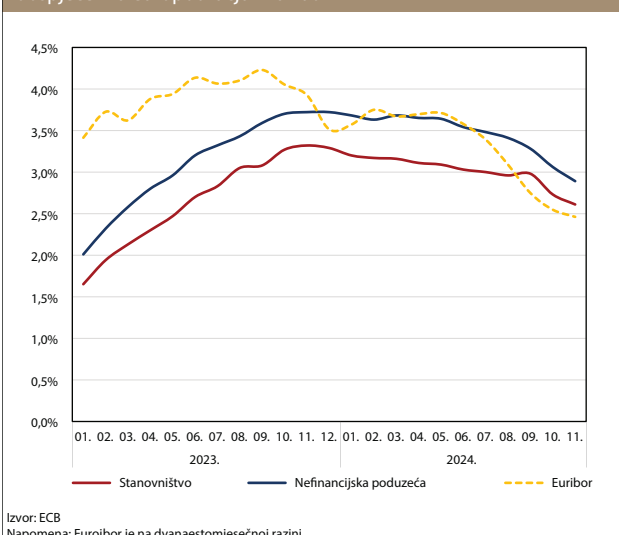
ECB je u lipnju 2024. godine započela ciklus smanjenja referentnih kamatnih stopa, a zaključno sa posljednjim raspoloživim podatkom iz prosinca, do tada ih je smanjila četiri puta. Ipak, troškovi zaduživanja u europodručju ostaju visoki zbog prethodnih povećanja koja i dalje utječu na postojeće kredite (Grafikon 01). U studenome su, u europodručju i u BiH, zabilježene umjerene stope rasta prosječnih potrošačkih cijena, dok su stope temeljne inflacije i inflacije usluga i dalje više u odnosu na stope ukupne inflacije. (Grafikoni 02 i 03).

U BiH, ukupni krediti i depoziti su nastavili rasti i u studenome (Grafikoni 04 i 05). U studenome je uslijed rasta depozita povećana i osnovica za obračun obvezne rezerve, kao i višak iznad obvezne rezerve, što je utjecalo na povećanje stanja na računima rezervi. U skladu sa navedenim kretanjima na računima rezervi, i implicitna stopa obvezne rezerve je zabilježila blago povećanje (Grafikon 06). Devizne rezerve su zabilježile rast u studenome, a uslijed sporijeg rasta monetarne pasive od zabilježenog rasta deviznih rezervi, koeficijent pokrića je zabilježio rast (Grafikon 07). Na rast rezervnog novca utjecalo je povećanje depozita banaka kod monetarnih vlasti, a kretanje rezervnog novca u odnosu na kretanje monetarnih agregata rezultiralo je blagim padom monetarnih multiplikatora na mjesečnoj razini (Grafikon 08).

Nakon značajnijeg rasta u prethodnom mjesecu, u studenome je zabilježen neznatan mjesečni rast obveza generalne vlade kod komercijalnih banaka, a također i rast depozita (Grafikon 09). S druge strane, u studenome je registrovan mjesečni pad neto naplate prihoda od neizravnih poreza, prvenstveno zbog visoke osnovice iz prethodnog mjeseca (Grafikon 10). Stabilna naplata prihoda od neizravnih poreza u nominalnim iznosima osigurava održivost otplate vanjskog duga (Grafikon 11). U studenome su emisije javnog duga vršile i Federacija BiH i Republika Srpska. (Grafikon 12).

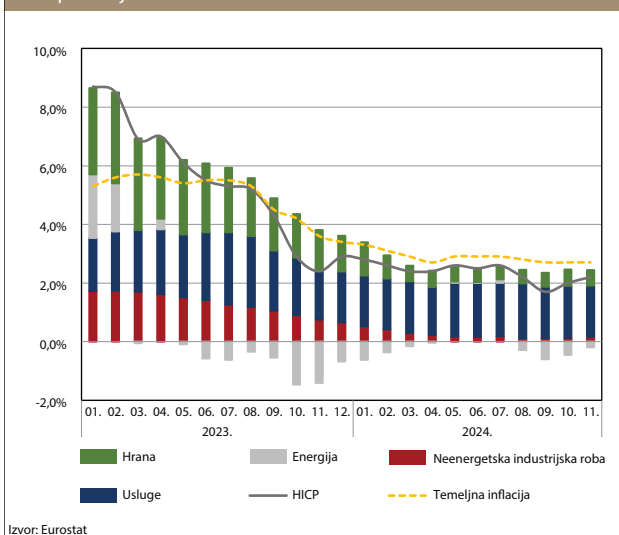
U europodručju, opseg industrijske proizvodnje nastavio je bilježiti godišnji pad, dok je u BiH zabilježen blagi rast, drugi mjesec u nizu (Grafikoni 13 i 14). Realni indeks prometa trgovine na malo također je u studenome zabilježio godišnji rast (Grafikon 15). Godišnji rast vrijednosti izvoza robe u studenome prvenstveno je rezultat rasta izvoza proizvoda kemijske industrije i baznih metala (Grafikon 16). Nominalni efektivni tečaj (NEER) je u listopadu zabilježio aprecijaciju uslijed značajne nominalne aprecijacije EUR-a prema turskoj liri, dok je realni efektivni tečaj (REER) zabilježio deprecijaciju, kao posljedicu nižih stopa inflacije u BiH u odnosu na zemlje glavne trgovinske partnere (Grafikon 17). Također, vrijednost uvezene robe u BiH je u studenome zabilježila godišnji rast (Grafikon 18).

G01: Kamatne stope na depozite banaka sa dogovorenim dospeljem u europodručju i Euribor



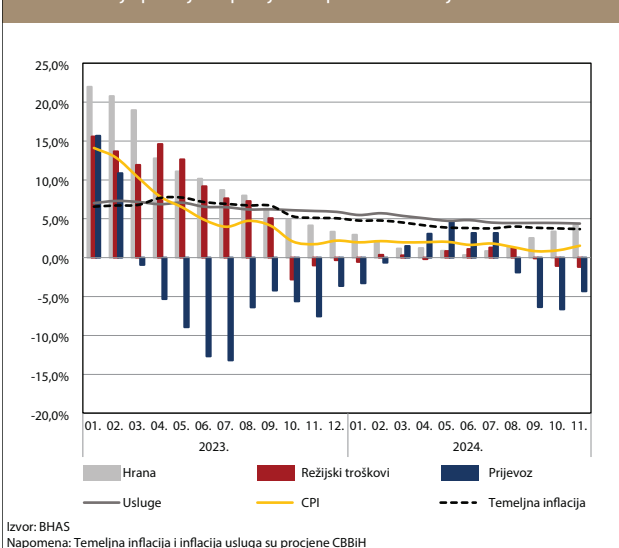
U lipnju 2024. godine ECB je započela ciklus smanjenja referentnih kamatnih stopa, a zaključno sa posljednjim raspoloživim podatkom u prosincu, do tada ih je smanjila četiri puta za ukupno 1,0 pb. Ipak, bez obzira na postepeno smanjenje referentnih stopa, te najave novog popuštanja, restriktivna monetarna politika ECB-a obilježit će nadolazeće razdoblje imajući u vidu visoku osnovicu referentnih kamatnih stopa. Troškovi zaduživanja u europodručju ostaju visoki zbog prethodnih povećanja koja i dalje utječu na postojeće kredite. Prema lisopadskoj anketi o kreditnoj aktivnosti banaka, banke u europodručju izvještavaju o nepromijenjenim kreditnim standardima, nakon više od dvije godine kontinuiranog pooštavanja. Potražnja za kreditima od strane poduzeća blago je porasla, prvi put od trećeg tromjesečja 2022. godine. U europodručju godišnja stopa rasta kredita iznosila je 1% u studenome.

G02: Doprinosi sastavnica godišnjoj promjeni potrošačkih cijena u europodručju

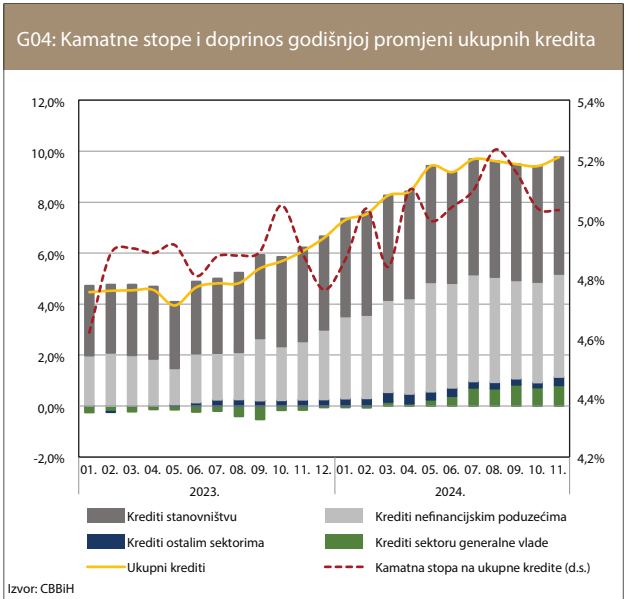


U studenome je u europodručju zabilježena godišnja stopa inflacije od 2,2%. Za prvih jedanaest mjeseci tekuće godine, zabilježena je inflacija od 2,4%, u odnosu na isto razdoblje prethodne godine. Cijene energije su u studenome zabilježile godišnji pad (2,0%) četvrti mjesec u nizu, dok su cijene hrane zabilježile godišnji rast od 2,7%. Kategorija neenergetskih industrijskih proizvoda je zabilježila stopu inflacije od 0,6%, što je za 2,3 pb niže u odnosu na stopu iz istog mjeseca prethodne godine. Najveći doprinos ukupnom rastu cijena u europodručju imala je kategorija usluga, koja čini 44,9% potrošnje domaćinstava u europodručju. Temeljna inflacija u europodručju je zabilježila identičnu stopu kao i u prethodna dva mjeseca (2,7%), te je i dalje viša u odnosu na ukupnu stopu rasta cijena. Cijene usluga su, u studenome, zabilježile godišnju stopu rasta od 3,9%, te su nadmašile rast ukupne i temeljne inflacije za 1,7 pb i 1,2 pb, respektivno.

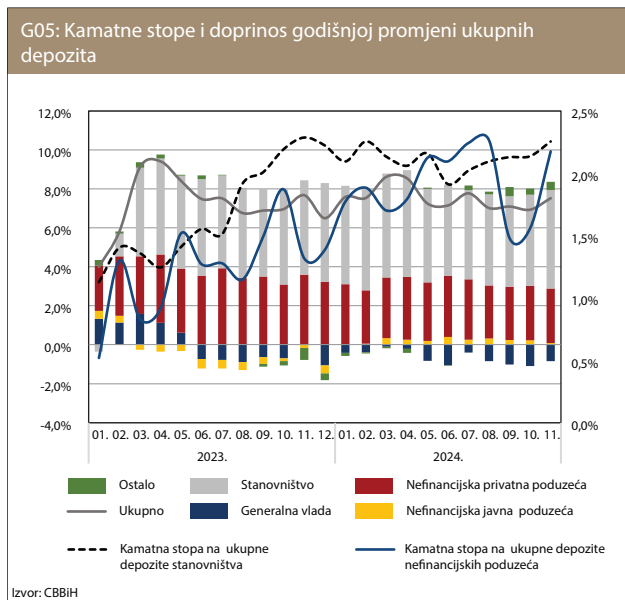
G03: Godišnje promjene prosječnih potrošačkih cijena u BiH



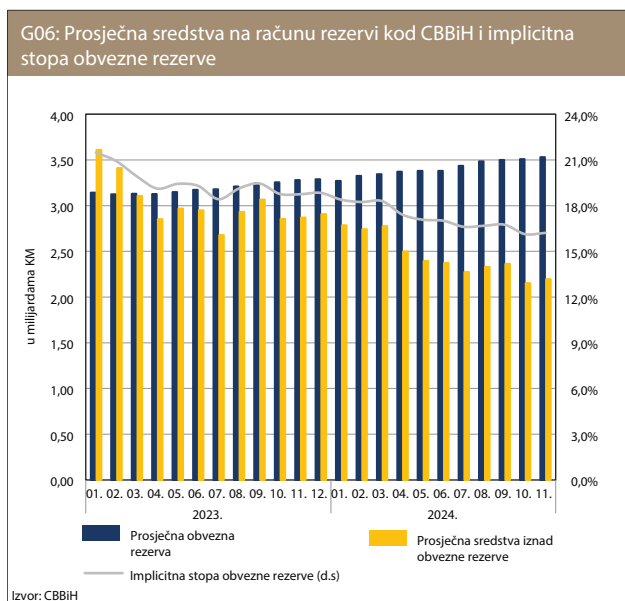
U studenome je zabilježen ukupan godišnji rast cijena od 1,5%, što je za 0,6 pp više u odnosu na stopu iz prethodnog mjeseca. Najveći godišnji rast cijena zabilježen je za kategorije usluga restorana i hotela (6,2%), te za kategoriju zdravstva (4,3%). Cijene hrane i bezalkoholnih pića su zabilježile godišnji rast od 4,2%, što predstavlja najveću stopu rasta od početka tekuće godine. S druge strane, cijene prijevoza i režijskih troškova zabilježile su godišnje stope pada od 4,3% i 1,2%, respektivno. Temeljna inflacija je iznosila 3,7%, što predstavlja najnižu stopu od početka tekuće godine, ali je još uvijek značajno iznad stope ukupne inflacije. Kretanje temeljne inflacije harmonizirano je sa kretanjem inflacije usluga, koja je, u studenome, zabilježila godišnju stopu od 4,4%, što je za 2,9 pb više u odnosu na stopu ukupne inflacije.



Na godišnjoj razini trend kreditnog rasta započeo polovinom prošle godine održan je i u studenome 2024. godine. U odnosu na isti mjesec prošle godine stanje kredita je više za 9,8%. Prema anketama o kreditnoj aktivnosti banaka, sprovedenim u ovoj godini, glavni generator kreditnog rasta je i dalje visoka tražnja za kreditima, bez obzira na pooštavanje kreditnih standarda u sektoru poduzeća tijekom cijele godine. Prema očekivanjima banaka u zadnjem tromjesečju kreditni standardi u sektoru poduzeća će biti ublaženi, a u sektoru stanovništva neće biti pooštrjeni. U odnosu na prethodni mjesec kamatne stope na kredite su blago porasle, a prosječna ponderirana kamatna stopa na ukupne kredite je iznosila 5,03%. Mjesečni rast ukupnih kredita od 0,8% u najvećoj mjeri su determinisali krediti stanovništvu i krediti nefinancijskim privatnim poduzećima sa doprinosom od po 0,3 pb.

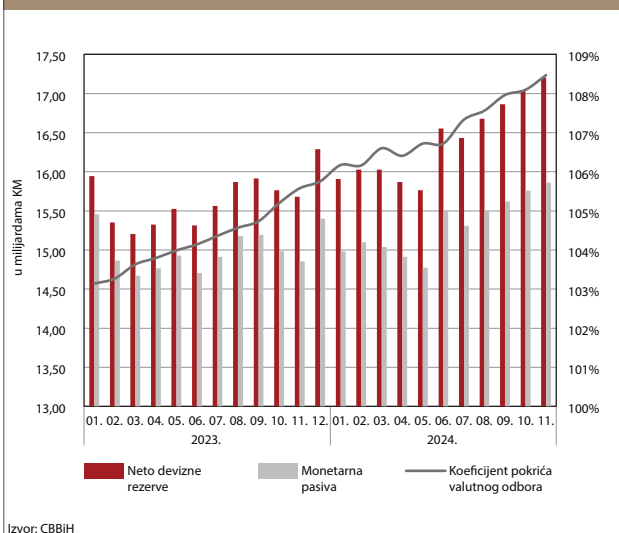


U odnosu na nekoliko prethodnih mjeseci nije bilo nekih značajnih promjena u strukturi i dinamici depozita. Pored sektora stanovništva godišnjem rastu depozita u studenome su doprinjeli i depoziti nefinancijskih privatnih poduzeća. Stopa godišnjeg rasta depozita u studenome od 7,5% približno je na razini jednogodišnjeg prosjeka. Nije registrovana neka bitnija mjesečna promjena kamatnih stopa na ukupne depozite stanovništva, dok se kamatna stopa na ukupne depozite nefinancijskih poduzeća vratila na razinu iz kolovoza ove godine.



Osnovica za obračun obvezne rezerve je na kraju studenoga iznosila 35,31 milijardu KM što predstavlja apsolutni rast od približno 2,5 milijardi KM na godišnjoj razini. Uslijed mjesečnog povećanja obvezne rezerve i viška iznad obvezne rezerve od 22,2 milijuna KM i 43,2 milijuna KM respektivno, u studenome je zabilježeno mjesečno povećanje stanja na računima rezervi kod CBBIH. Sukladno zabilježenim kretanjima na računu rezervi, implicitna stopa obvezne rezerve je zabilježila blago povećanje, te je na kraju studenoga iznosila 16,2%. Stopa naknade na računima rezervi kao i stopa obvezne rezerve nisu mijenjane u posmatranom razdoblju.

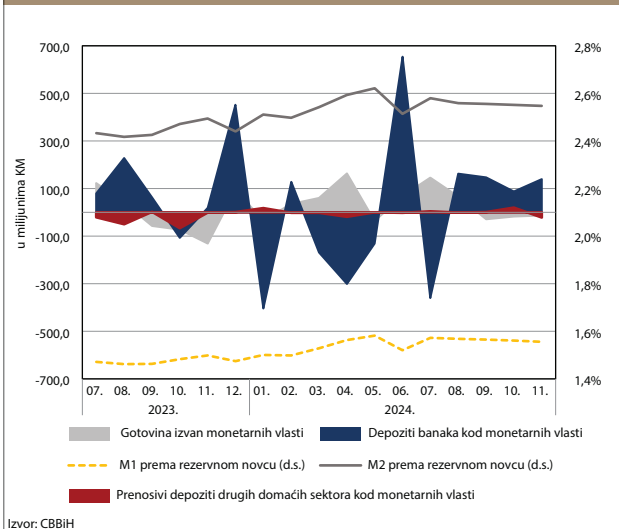
G07: Neto devizne rezerve i pokriće valutnog odbora



U studenome 2024. je zabilježeno povećanje neto deviznih rezervi od 167 milijuna KM, što predstavlja četvrti uzastopni mjesec u kojem je zabilježeno mjesečno povećanje ove stavke. Posmatrano na godišnjoj razini, neto devizne rezerve su porasle za 1,52 milijarde KM. U apsolutnom iznosu, neto devizne rezerve su na kraju studenoga iznosile približno 17,20 milijardi KM, što predstavlja historijski maksimum.

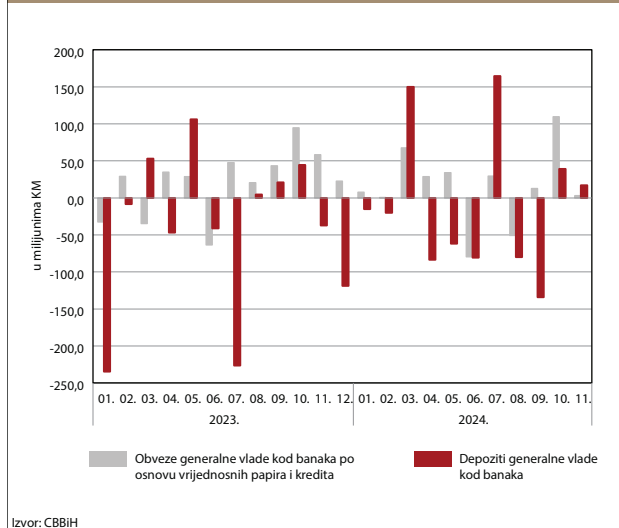
Rast deviznih rezervi u studenome 2024. godine je direktna posljedica blago negativnog salda kupoprodaje KM sa bankama i internim deponentima (-35,3 milijuna KM) i velike mjesečne promjene u ostalim pozicijama u iznosu od 203,7 milijuna KM. Na otplatu vanjskog duga u studenome 2024. godine se odnosilo 92,4 milijuna KM. Uslijed sporijeg rasta monetarne pasive od zabilježenog rasta neto deviznih rezervi, koeficijent pokrića valutnog odbora je porastao za 37 pb.

G08: Mjesečne promjene rezervnog novca i monetarna multiplikacija



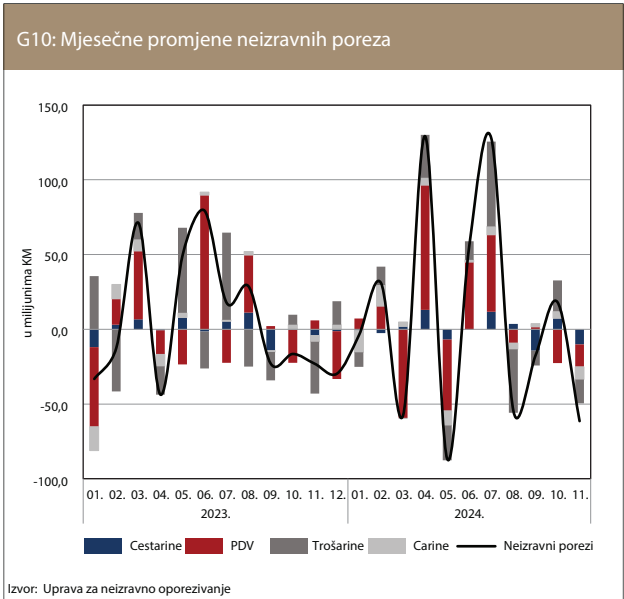
Rast depozita banaka kod monetarnih vlasti od 140,1 milijun KM je bila dominantna stavka zaslužna za rast ukupnog rezervnog novca u studenome 2024. godine. U odnosu na isti mjesec prethodne godine, rezervni novac je veći za 903,8 milijuna KM. Kao posljedica umjerenog rasta prenosivih depozita u domaćoj valuti i gotovine izvan banaka, zabilježeno je mjesečno povećanje monetarnog agregata M1 od 82,0 milijuna KM. Zabilježeno kretanje rezervnog novca u odnosu na kretanje monetarnih agregata je dovelo do blagog pada monetarnih multiplikatora na mjesečnoj razini.

G09: Obveze i depoziti generalne vlade kod komercijalnih banaka, mjesečne promjene

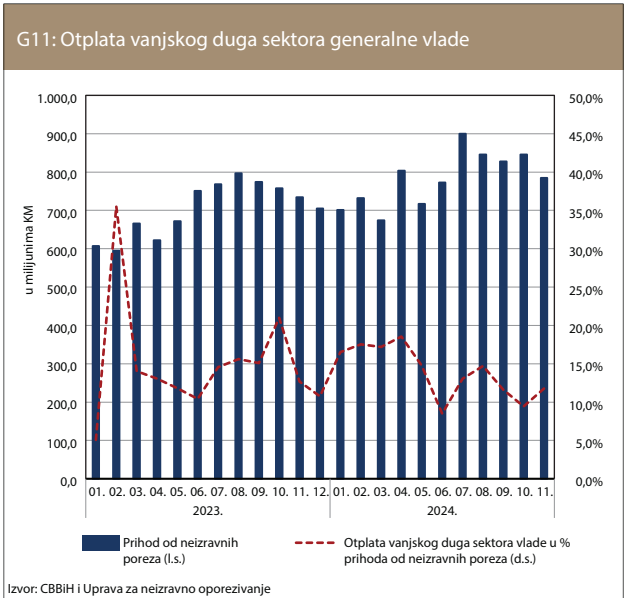


U studenome je zabilježen mjesečni rast obveza generalne vlade kod komercijalnih banaka u iznosu od 3,1 milijuna KM. Istovremeno, zabilježeno je povećanje i depozita generalne vlade u iznosu od 17,0 milijuna KM.

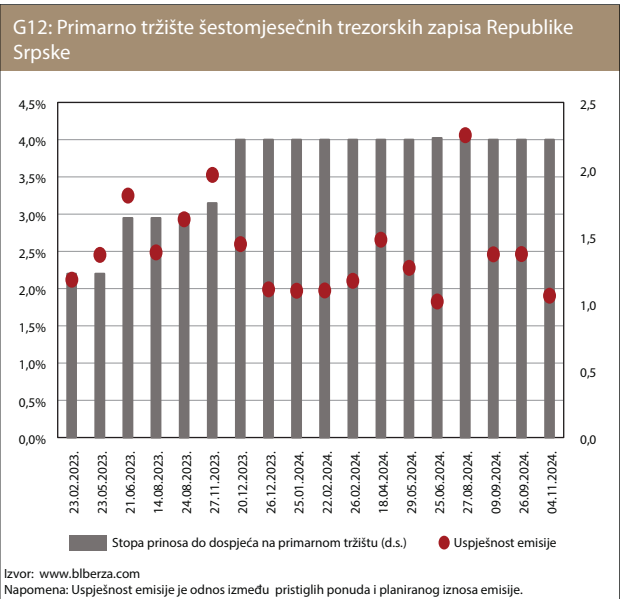
Na kraju studenoga ukupne obveze sektora generalne vlade kod komercijalnih banaka su iznosile 3,58 milijardi KM, što predstavlja godišnji rast od 5,5% (185,9 milijuna KM). Izloženost bankarskog sektora prema sektoru generalne vlade se nije značajnije promijenila u odnosu na proteklo razdoblje i na kraju je iznosila 8,6% ukupne aktive bankarskog sektora.



Posljednjih nekoliko mjeseci zabilježene su oscilacije u mjesečnoj naplati prihoda. U studenome je registrovan mjesečni pad neto naplate prihoda od neizravnih poreza (7,3%). Mjesečni pad neto prihoda u studenome dolazi od svih kategorija neizravnih poreza. Najznačajniji pad prihoda je registriran od trošarina (15,9 milijuna KM). Povrati u studemome su zabilježili mjesečni pad od 14,4%. U kumulativu, za jedanaest mjeseci tekuće godine, neto prihodi od neizravnih poreza su iznosili 8,60 milijardi KM, što predstavlja rast od 861,0 milijun KM (11,1%) na godišnjoj razini.

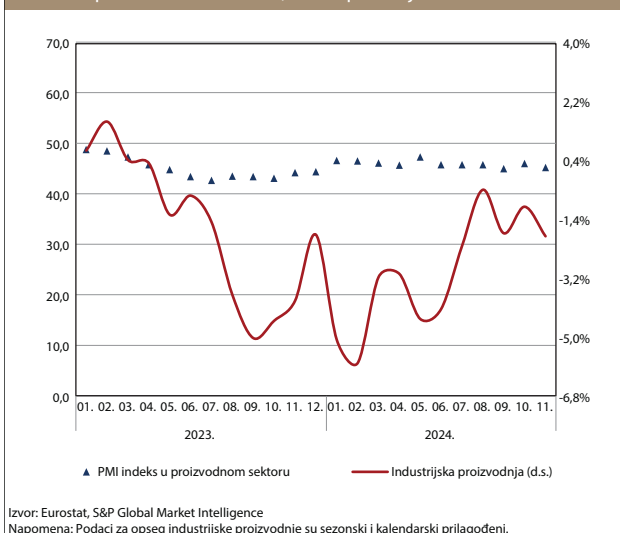


Nastavljena je stabilna naplata prihoda od neizravnih poreza u nominalnim iznosima, kako na mjesečnoj, tako i na godišnjoj razini. Stabilna naplata prihoda od neizravnih poreza osigurava održivost otplate vanjskog duga. U jedanaest mjeseci tekuće godine za servisiranje vanjskog duga sektora generalne vlade izdvojeno je 1,19 milijardi KM što predstavlja 13,8% od ukupnog iznosa prihoda od neizravnih poreza naplaćenih u jedanaest mjeseci tekuće godine. U studenome je otplaćeno 92,4 milijuna KM, što je 11,8% izraženo u postocima prihoda od neizravnih poreza za navedeni mjesec.



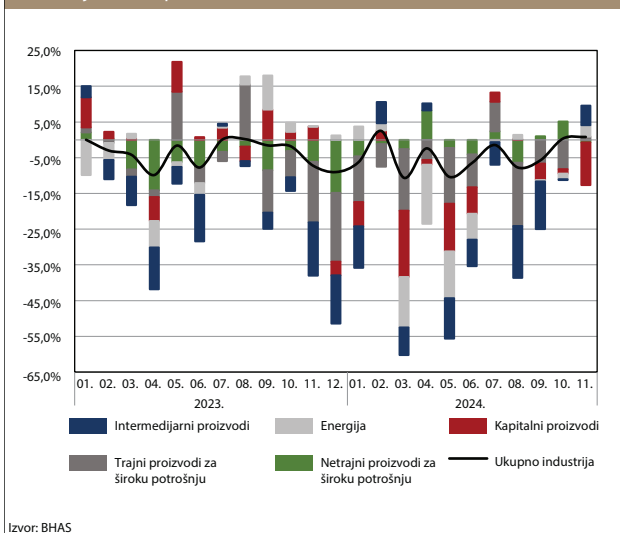
U studenome su emisije javnog duga vršile i Federacija BiH i Republika Srpska. Kao i u proteklih godinu dana emisija šestomjesečnih trezorskih zapisa Republike Srpske je izvršena po kamatnoj stopi od 4,0%. Nominalna vrijednost emisije je bila 20 milijuna KM, sva emisija je otkupljena, ali stepen uspješnosti emisije je bio nizak. Osim toga na tržištu kapitala Federacija Bosne i Hercegovine je emitovala osmogodišnje obveznice u iznosu od 20 milijuna KM, po kuponskoj kamatnoj stopi od 5,25% ali nije prodana cijela emisija. Emisija osmogodišnjih obveznica izvršena je uz stepen uspješnosti od 90,0% i po stopi prinosa do dospjeća na primarnom tržištu, neznatno većoj od kuponske kamatne stope.

G13: Godišnja promjena opsega industrijske proizvodnje i PMI indeks u proizvodnom sektoru, u europodručju



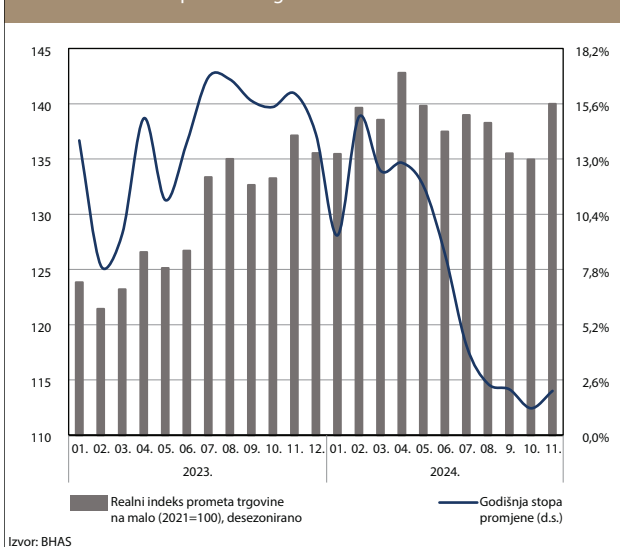
U europodručju, opseg industrijske proizvodnje je, u studenome, zabilježio godišnji pad od 1,9%. Djelatnosti prerađivačke industrije te proizvodnja i snabdjevanje električnom energijom i plinom su u studenome također zabilježile godišnje stope pada, od 1,9% i 1,1%, respektivno. Posmatrano prema glavnim industrijskim skupinama, najveći godišnji pad opsega industrijske proizvodnje zabilježili su Kapitalni proizvodi (2,8%). Također, skupina Energija je zabilježila godišnji pad od 1,3%, nakon pet mjeseci u nizu u kojima je zabilježen rast. Sa druge strane, jedina skupina koja je u studenome ostala na stabilnoj razini su Netrajni proizvodi za široku potrošnju. Indeks menadžera nabavke PMI, za proizvodni sektor, od početka 2024. godine i dalje bilježi mjesečne vrijednosti ispod 50, te je u studenome zabilježio nižu vrijednost u odnosu na prethodni mjesec.

G14: Godišnje promjene opsega industrijske proizvodnje po industrijskim skupinama, izvorni indeksi



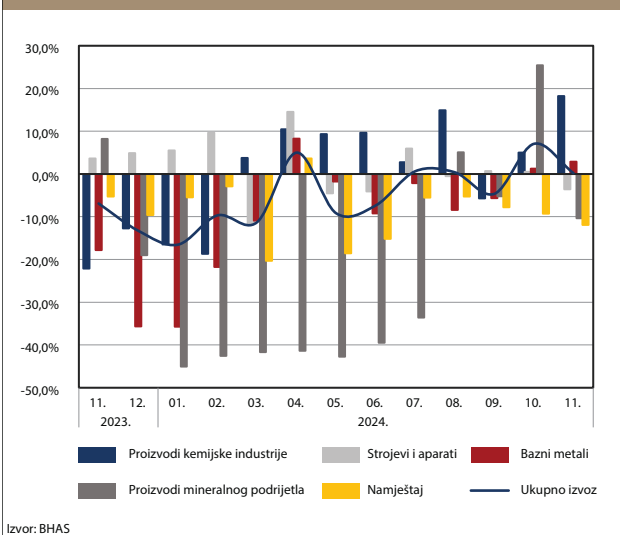
Opseg industrijske proizvodnje je, u studenome 2024. godine, zabilježio blagi godišnji rast (0,8%), drugi mjesec u nizu. Ipak, u prvih jedanaest mjeseci je zabilježen pad opsega industrijske proizvodnje od 4,4%, u odnosu na isto razdoblje prethodne godine. Najizraženiji godišnji rast opsega proizvodnje, u studenome, zabilježile su grupe Intermedijarni proizvodi (5,5%) i Energija (3,2%). Posmatrano po djelatnostima, proizvodnja i snabdjevanje električnom energijom i plinom zabilježila je najveći godišnji rast opsega industrijske proizvodnje (5,0%), dok su rudarstvo i prerađivačka industrija zabilježile zanemariv godišnji rast, od 0,8% i 0,1%, respektivno. U sklopu prerađivačke industrije, proizvodnja baznih metala je u studenome zabilježila iznimno visok godišnji rast proizvodnje (157,3%), najvećim dijelom kao rezultat baznog efekta.

G15: Realni indeks prometa trgovine na malo



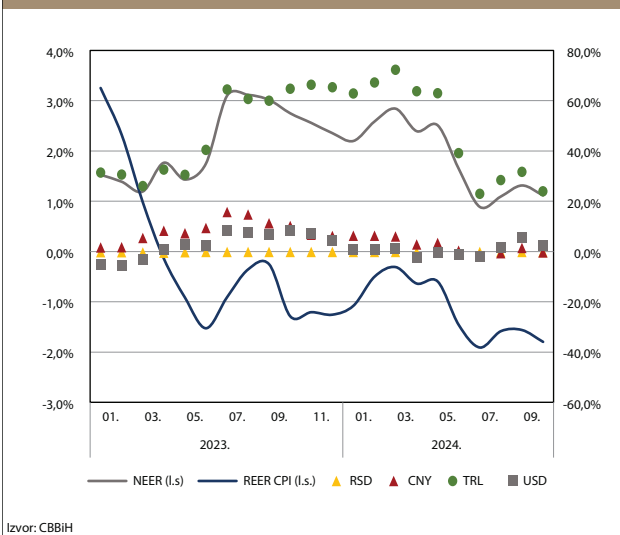
U studenome 2024. godine, realni indeks prometa trgovine na malo je zabilježio godišnji rast od 2,1%. Stopa realnog rasta indeksa trgovine na malo bila je za čak 14 pb niža u odnosu na godišnju stopu rasta iz istog mjeseca prethodne godine, te za 11,8 pb niža u odnosu na prosječnu stopu rasta zabilježenu za cijelu 2023. godinu. Promet prehrambenim proizvodima ostvario je godišnji rast od 5,7%, dok je promet neprehrambenim proizvodima zabilježio godišnji pad od 0,6%. Najveći godišnji rast zabilježen je za djelatnosti Trgovina na malo informacijsko-komunikacijskom opremom (17,6%), te Ljekarne i trgovina na malo medicinskim i kozmetičkim preparatima (13,1%). Sa druge strane, najveći godišnji pad u studenome su zabilježile djelatnosti Trgovina na malo knjigama, novinama, glazbom i videozapisima (30,3%), te Ostala trgovina na malo (9,2%).

G16: Izvoz prema glavnim skupinama proizvoda, godišnje promjene



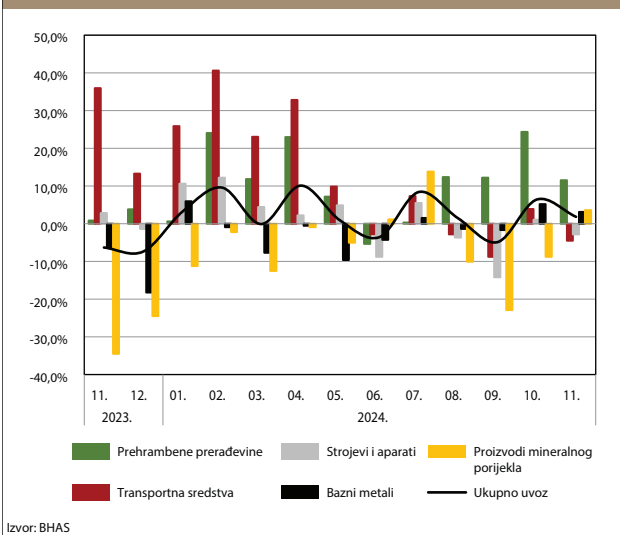
Izvoz robe iz BiH je u studenome 2024. godine zabilježio skromnu godišnju stopu rasta od 0,2% u odnosu na isti mjesec 2023. godine. Izvoz proizvoda kemijske industrije i baznih metala zabilježio je godišnji rast od 18,2% i 2,8%, respektivno. S druge strane, neke od najznačajnijih izvoznih skupina proizvoda su zabilježile godišnji pad vrijednosti izvoza u studenome. Izvoz namještaja, tradicionalno jedne od najznačajnijih izvoznih skupina proizvoda, je sedmi mjesec u nizu zabilježio godišnji pad vrijednosti (11,9%). Također, slabi proizvodni rezultati u sektoru električne energije praćeni relativno slabom tražnjom na međunarodnom tržištu, rezultirali su godišnjim padom vrijednosti izvoza proizvoda mineralnog podrijetla od 10,4%.

G17: Godišnje promjene u deviznom tečaju KM



Nominalni efektivni tečaj (NEER) je u listopadu 2024. godine zabilježio aprecijaciju od 1,1%. Aprecijacija NEER-a je najvećim dijelom uzrokovana značajnom nominalnom aprecijacijom eura, naše sidrene valute, prema turskoj liri koja je u listopadu, na godišnjoj razini, iznosila 24,0%, kao i aprecijacijom prema mađarskoj forinti 6,8% i češkoj kruni 3,1%. Konvertibilna marka je u listopadu 2024. godine zabilježila nominalnu godišnju deprecijaciju prema britanskoj funti (4,1%) i švicarskom franku (2,0%). S druge strane, realni efektivni tečaj (REER), gdje je indeks potrošačkih cijena korišten kao deflator, je u listopadu zabilježio godišnju deprecijaciju od 1,8%. Deprecijacija REER-a je posljedica prosječno nižih stopa inflacije u BiH (0,9%) u listopadu u odnosu na zemlje glavne trgovinske partnere (Turska 48,7%, Srbija 4,6%, Hrvatska 3,6% i Njemačka 2,4%).

G18: Uvoz prema glavnim skupinama proizvoda, godišnje promjene



U studenome je uvezeno robe u BiH u vrijednosti od 2,37 milijardi KM, što predstavlja godišnji rast od 1,9%. Najveći doprinos rastu vrijednosti uvoza zabilježili su prehrambeni proizvodi sa godišnjim rastom od 11,5%. Proizvodi mineralnog podrijetla, od čega najviše nafta i naftni derivati, zabilježili su godišnji rast vrijednosti uvoza od 3,6%, dok je uvoz baznih metala zabilježio godišnji rast od 3,1%. Uvoz transportnih sredstava kao i strojeva i aparata zabilježili su godišnji pad vrijednosti od 4,5% i 2,8%, respektivno.

STATISTIČKI DODATAK

T01: Glavni ekonomski pokazatelji.....	13
T02: Kupovina i prodaja KM.....	14
T03: Devizne rezerve CBBiH.....	15
T04: Monetarni agregati	16
T05: Monetarni pregled	17
T06: Bilanca stanja CBBiH	19
T07: Konsolidirana bilanca komercijalnih banaka u BiH.....	20
T08: Ukupni depoziti i krediti komercijalnih banaka	22
T09: Valutna struktura depozita i kredita komercijalnih banaka	23
T10: Sektorska struktura depozita kod komercijalnih banaka	24
T11: Sektorska struktura kredita kod komercijalnih banaka	25
T12: Kamatne stope na kredite stanovništvu	26
T13: Kamatne stope na kredite nefinancijskim poduzećima.....	27
T14: Kamatne stope na depozite stanovništva i nefinancijskih poduzeća.....	28
T15: Prosječne obvezne rezerve	29
T16: Indeks industrijske proizvodnje BiH.....	30
T17: Indeks potrošačkih cijena za BiH	31
T18: Platna bilanca BiH	32
T19: Međunarodna investicijska pozicija (MIP)	33
T20: Vanjskotrgovinska razmjena BiH.....	34
T21: Izvoz robe po zemljama destinacije	35
T22: Uvoz robe po zemljama podrijetla	36
T23: Pregled prosječnih srednjih tečajeva KM.....	37

Napomena: Kratka metodološka objašnjenja se nalaze ispod svake tablice, dok su opširnija dostupna na www.cbbh.ba

Napomena uz tablice 4, 5, 7, 8, 9, 10, 11, 12 i 13.

Od 1. srpnja 2017. godine nastupila je statusna promjena pripajanja supsidijarnog društva UniCredit Leasing d.o.o. Sarajevo društvu UniCredit Bank d.d. Mostar. U skladu s tim, Unicredit Leasing d.o.o. Sarajevo prestaje postojati zaključno s 30. lipnjom 2017. godine, a podaci pripojenog društva se iskazuju u sklopu izvješća UniCredit Bank d.d. Mostar, počevši od izvješća za srpnja 2017. godine.

Revidirani podaci za razdoblje siječanj 2006. – studeni 2015. godine su bazirani na aktivnoj podbilanci banaka s većinskim državnim kapitalom iz Federacije BiH, pri čemu je isključena pasivna podbilanca. Kroz ovu dopunu statistike korisnicima se pruža veća analitička korisnost podataka i objektivni pokazatelji o trenutnom poslovanju banaka u BiH. Pasivna podbilanca sadrži obveze po inozemnim kreditima i staroj deviznoj štednji građana do 31. ožujka 1992. godine, i ne odlikava aktualno poslovanje banke, te će ovu podbilancu u procesu privatizacije preuzeti Ministarstvo financija FBiH u skladu sa Zakonom o početnoj bilanci banaka i Zakonom o privatizaciji, kao što je urađeno za prethodno privatizirane banke. Izvršena revizija je u najvećoj mjeri utjecala na smanjenje kredita javnim poduzećima u stranoj valuti, smanjenje strane pasive, na smanjenje ostalih stavki aktive i pasive po osnovi stare devizne štednje, a u znatno manjim iznosima na stavke kredita vladi entiteta, fiksnu aktivu, depozite nerezidenata, dionice i kapital.

Podaci o „punoj“ bilanci, s uključenom pasivnom podbilancom, korisnicima su još uvijek dostupni na: http://statistics.cbbh.ba:4444/Panorama/novaview/SimpleLogin_bs.aspx

U studenome 2014. godine, dvije banke su izvršile prodaju i prijenos dijela kreditnog portfelja, što je za efekat imalo povećanje rezervi kod monetarnih vlasti u ukupnom iznosu od 64 milijuna KM i smanjenja sljedećih stavki: potraživanja od privatnih poduzeća za 260 milijuna KM, strane pasive za 101 milijun KM i ostalih stavki (neto) za 95 milijuna KM.

Zbog primjene Međunarodnih računovodstvenih standarda (MRS) i Međunarodnih standarda u financijskim izvješćima banaka Federacije BiH i prijenosa novčanih tijekova u podacima iz prosinca 2011. godinu došlo je do sljedećih promjena, na strani aktive: smanjenja kredita za 155 milijuna KM, povećanja ostale aktive za 10 milijuna KM, na strani pasive: smanjenja obveza prema nerezidentima u iznosu od 624 milijuna KM, povećanja rezerviranja za kreditne gubitke za 472 milijuna KM i povećanja ostale pasive za 7 milijuna KM.

U veljači 2011. godine jedna banka iz Federacije BiH izvršila je reklasifikaciju depozita u iznosu od oko 80 milijuna KM, s depozita javnih poduzeća na depozite vlade entiteta, u skladu s Preporukama MMF-a.

Po nalogu Agencije za bankarstvo FBiH, u lipnju 2010. godine jedna banka je izvršila preknjižavanje oko 300 milijuna KM potraživanja po osnovi vrijednosnih papira od domaćih institucionalnih sektora na potraživanja od nerezidenata. U prosincu 2010. ista banka je izvršila retroaktivno ovu ispravku u odgovarajućim iznosima za razdoblje od kolovoza 2009. kada je greška nastala do svibnja 2010. Navedena ispravka se odrazila na porast strane aktive i pad ostalih stavki neto.

Jedna banka iz Federacije BiH izvršila je reklasifikaciju financijskih instrumenata u okviru strane aktive za razdoblje siječanj - kolovoz 2010. godine u iznosu od oko 40 milijuna KM. Potraživanja od nerezidenata po osnovi kredita reklasificirana su u potraživanja od nerezidenata po osnovi vrijednosnih papira, što se odrazilo na promjene unutar kratkoročne i dugoročne strane aktive.

Od 1. srpnja 2017. godine nastupila je statusna promjena pripajanja supsidijarnog društva UniCredit Leasing d.o.o. Sarajevo društvu UniCredit Bank d.d. Mostar. U skladu s tim, Unicredit Leasing d.o.o. Sarajevo prestaje postojati zaključno s 30. lipnjom 2017. godine, a podaci pripojenog društva se iskazuju u sklopu izvješća UniCredit Bank d.d. Mostar, počevši od izvješća za srpnja 2017. godine.

Po nalogu Agencije za bankarstvo Republike Srpske, jedna banka je izvršila reklasifikaciju financijskih instrumenata na strani pasive za razdoblje rujan 2008. - studeni 2010. tj. smanjenje oročenih i štednih depozita nebankarskih financijskih institucija i sektora vlade, a povećanje kredita od navedenih sektora, respektivno u odgovarajućim iznosima, po mjesecima, u rasponu od 50 - 150 milijuna KM.

U skladu s novom regulativom Agencije za bankarstvo RS, objavljenoj u Sl. glasniku RS br. 136/10, kojom je propisan novi način knjigovodstvenog evidentiranja potraživanja klasificiranih u kategoriju «E», obračuna i knjigovodstvenog evidentiranja kamate po nekvalitetnoj aktivni, te obračuna općih i posebnih rezerviranja, banke iz RS-a su u podacima za prosinac 2010. izvršile primjenu navedene regulative, prijenosom navedenih pozicija iz izvanbilančne evidencije u bilancu. Ispravka se odrazila na strani aktive, na porast kredita u iznosu od 144 milijuna KM, porast dospjelih kamata u iznosu od 36 milijuna KM, a na strani pasive, na porast rezerviranja za kreditne gubitke u iznosu od 180 milijuna KM u okviru računa kapitala.

T01: Glavni ekonomski pokazatelji

	11.2024.	Promjene u odnosu na			
		10.2024.	12.2023.	11.2023.	
FINANCIJSKI SEKTOR	u milijunima KM				
Monetarni sektor					
Novčana masa M2	38.275	0,5%	6,9%	8,7%	
Devizne rezerve	17.204	1,0%	5,6%	9,7%	
Prosječno stanje računa rezervi kod CBBiH	5.728	1,2%	-7,6%	-6,9%	
Bankarski sektor					
Ukupni krediti	25.575	0,8%	8,7%	9,8%	
Ukupni depoziti	33.263	0,7%	6,9%	7,5%	
Nebankarski sektor					
Promet na BLSE	25.791	1771,4%	-77,0%	-51,8%	
Promet na SASE	20.755	-83,7%	-50,0%	-48,7%	
Promet u BPRV-u	12.869	-6,0%	-3,9%	3,6%	
Promet u žirokliringu	2.162	-7,1%	-3,9%	5,2%	
Berzanski indeks					
	u bodovima				
BIRS	919	-0,4%	-5,4%	14,4%	
SASX 30	2.198	5,9%	14,5%	19,5%	
REALNI SEKTOR	u osobama		10.2024.	12.2023.	11.2023.
Potrošačke cijene - BiH			0,4%	1,7%	1,5%
Industrijska proizvodnja - BiH			-2,0%	2,9%	0,8%
Broj neuposlenih -BiH	321.912		-0,4%	-6,3%	-6,6%
VANJSKI SEKTOR	u milijunima KM		Promjene u odnosu na		
			10.2024.	12.2023.	11.2023.
Uvoz	2.368		-7,3%	4,3%	1,9%
Izvoz	1.416		-6,1%	16,1%	0,2%
JAVNE FINACIJE	u milijunima KM		10.2024.	12.2023.	11.2023.
Neto neizravni porezi	784,6		-7,3%	11,3%	6,8%
PDV	522		-2,8%	10,7%	3,7%
Akcize	158		-9,1%	22,1%	39,1%
Carine	46,2		-15,5%	-1,5%	5,2%

T02: Kupovina i prodaja KM						u tisućama KM
Godina	Mjesec	Prodaja	Kupovina	Saldo	Kumulativ salda	
1	2	3	4	5=(3-4)	6	
2014.		5.065.358	4.379.047	686.312	6.828.327	
2015.		5.470.552	4.699.060	771.492	7.599.818	
2016.		7.485.849	6.622.039	863.811	8.463.629	
2017.		8.476.378	7.421.186	1.055.192	9.518.821	
2018.		10.792.432	9.780.514	1.011.918	10.530.740	
2019.		11.385.556	10.533.525	852.031	11.382.771	
2020.		11.344.462	10.184.558	1.159.904	12.542.676	
2021.		9.872.890	7.399.673	2.473.217	15.015.893	
2022.		6.291.277	6.075.689	215.588	15.231.481	
2023.		10.891.324	11.128.647	-237.323	14.994.158	
2023.	11.	885.488	994.493	-109.006	14.465.030	
	12.	1.569.408	1.040.280	529.128	14.994.158	
2024.	01.	923.995	1.476.724	-552.729	14.441.428	
	02.	1.268.309	1.146.704	121.605	14.563.034	
	03.	1.261.289	1.290.283	-28.994	14.534.040	
	04.	1.197.819	1.346.211	-148.392	14.385.648	
	05.	1.080.066	1.255.863	-175.797	14.209.851	
	06.	1.500.904	1.006.172	494.732	14.704.583	
	07.	1.308.750	1.433.509	-124.759	14.579.825	
	08.	1.589.906	1.394.415	195.492	14.775.316	
	09.	1.434.881	1.279.883	154.998	14.930.314	
	10.	1.690.986	1.608.684	82.302	15.012.616	
	11.	1.529.848	1.561.822	-31.974	14.980.641	

T03: Devizne rezerve CBBiH

na kraju razdoblja, u milijunima KM

Godina	Mjesec	Bruto devizne rezerve							Neto devizne rezerve	Monetarna pasiva	Neto strana aktiva CBBiH
		Zlato	Držanje SDR	Strana valuta u trezoru CBBiH	Depoziti kod nerezidentnih banaka	Ostalo	Investicije u vrijednosnice	9=3+...+8			
1	2	3	4	5	6	7	8	9=3+...+8	10	11	12=10-11
2014.	12.	182,7	5,2	71,8	2.181,7	0,0	5.384,1	7.825,6	7.824,5	7.293,1	531,4
2015.	12.	182,3	3,8	128,5	1.003,6	0,0	7.288,1	8.606,3	8.605,0	8.064,6	540,4
2016.	12.	205,1	2,6	194,8	2.970,4	0,0	6.158,2	9.531,1	9.529,0	8.926,3	602,6
2017.	12.	203,9	1,5	236,4	2.698,6	0,0	7.416,1	10.556,6	10.555,0	9.977,1	577,8
2018.	12.	210,0	2,2	274,1	2.911,4	0,0	8.225,4	11.623,2	11.621,4	10.983,3	638,1
2019.	12.	254,1	0,2	322,6	3.102,8	0,0	8.917,4	12.597,1	12.595,4	11.824,2	771,2
2020.	12.	291,6	0,9	142,2	3.832,1	0,0	9.601,3	13.868,0	13.866,3	12.970,6	895,7
2021.	12.	302,0	1,9	469,6	3.945,1	0,0	11.629,6	16.348,1	16.345,8	15.573,0	772,8
2022.	12.	160,0	0,1	572,0	8.273,2	0,0	7.060,5	16.065,9	16.063,3	15.611,7	451,5
2023.	12.	175,5	2,1	455,2	8.326,6	0,0	7.330,6	16.289,9	16.287,4	15.401,2	886,2
2023.	11.	175,6	2,1	374,5	8.278,3	0,0	6.854,3	15.684,7	15.682,0	14.853,9	828,1
	12.	175,5	2,1	455,2	8.326,6	0,0	7.330,6	16.289,9	16.287,4	15.401,2	886,2
2024.	01.	176,8	21,6	454,9	7.052,1	0,0	8.202,5	15.907,9	15.905,6	14.981,0	924,6
	02.	177,6	2,7	454,9	6.891,7	0,0	8.503,3	16.030,1	16.027,2	15.097,2	930,1
	03.	194,3	2,7	455,7	6.769,0	0,0	8.609,1	16.030,8	16.028,3	15.035,8	992,5
	04.	201,2	20,3	456,2	6.514,8	0,0	8.678,4	15.870,9	15.868,6	14.913,0	955,5
	05.	201,5	3,1	458,1	6.218,7	0,0	8.885,6	15.767,0	15.764,4	14.771,8	992,5
	06.	203,8	3,2	464,0	6.951,1	0,0	8.933,2	16.555,3	16.552,8	15.510,5	1.042,4
	07.	212,3	19,7	463,9	6.721,6	0,0	9.016,0	16.433,6	16.430,7	15.308,6	1.122,1
	08.	212,7	3,6	464,0	6.900,0	0,0	9.100,7	16.681,1	16.678,4	15.505,9	1.172,5
	09.	222,1	3,6	464,0	7.201,5	0,0	8.973,8	16.865,0	16.862,7	15.619,4	1.243,3
	10.	236,7	18,4	463,9	6.877,3	0,0	9.443,4	17.039,6	17.037,1	15.761,4	1.275,7
	11.	235,6	4,7	463,9	6.837,4	0,0	9.665,5	17.207,0	17.204,1	15.861,0	1.343,1

Napomena:

Monetarni podaci ažurirani sukladno metodologiji MMF-a (Priručnik za monetarnu i financijsku statistiku, 2000.), od siječnja 2006. godine.

Bruto devizne rezerve čine stanja bilančnih pozicija kratkoročne strane aktive CBBiH (zlato, raspolaganje CBBiH SDR, devize u trezoru CBBiH, prenosivi depoziti u stranoj valuti kod nerezidentnih banaka i ostalo) i investiranja u vrijednosnice od srpnja 2006. godine po odluci Investicijskog komiteta CBBiH. Neto devizne rezerve predstavljaju razliku između bruto deviznih rezervi i obveza prema nerezidentima. Monetarnu pasivu CBBiH čine novac izvan monetarnih vlasti i depoziti rezidenata kod monetarnih vlasti. Neto strana aktiva CBBiH predstavlja razliku između neto deviznih rezervi i monetarne pasive CBBiH.

T04: Monetarni agregati

na kraju razdoblja, u milijunima KM

Godina	Mjesec	Gotovina izvan monetarnih vlasti	Depoziti banaka kod monetarnih vlasti	Prenosivi depoziti drugih domaćih sektora kod monetarnih vlasti	Gotovina izvan banaka	Prenosivi depoziti u domaćoj valuti	Ostali depoziti u domaćoj valuti	Prenosivi depoziti u stranoj valuti	Ostali depoziti u stranoj valuti	Rezervni novac	M1	QM	M2
1	2	3	4	5	6	7	8	9	10	11=3+4+5	12=6+7	13=8+9+10	14=12+13
2014.	12.	3.210,5	3.751,1	38,3	2.814,0	4.496,4	3.377,3	1.301,2	5.280,0	6.999,9	7.310,4	9.958,5	17.268,9
2015.	12.	3.499,5	4.063,5	51,7	3.055,3	5.125,6	3.562,6	1.360,4	5.543,3	7.614,7	8.180,9	10.466,3	18.647,2
2016.	12.	4.066,8	4.269,1	52,0	3.401,2	5.899,8	3.883,0	1.535,6	5.478,0	8.387,9	9.301,0	10.896,6	20.197,6
2017.	12.	4.319,4	5.033,1	76,1	3.648,1	6.924,4	4.091,6	1.816,2	5.636,1	9.428,5	10.572,5	11.543,8	22.116,3
2018.	12.	4.750,6	5.523,3	125,5	3.978,6	8.166,4	4.302,2	1.961,4	5.782,4	10.399,4	12.145,1	12.046,0	24.191,1
2019.	12.	5.199,9	5.743,6	176,6	4.330,1	8.921,1	2.998,0	2.490,3	7.593,2	11.120,2	13.251,2	13.081,5	26.332,7
2020.	12.	6.172,5	5.901,1	231,8	5.043,4	10.011,8	3.034,7	2.902,5	7.256,6	12.305,4	15.055,2	13.193,8	28.249,0
2021.	12.	6.923,8	7.219,6	304,9	5.540,0	12.387,6	3.044,2	3.300,1	7.243,8	14.448,3	17.927,5	13.588,1	31.515,6
2022.	12.	7.436,1	7.217,4	272,7	6.126,2	13.752,5	2.878,7	3.583,9	6.898,8	14.926,2	19.878,6	13.361,3	33.240,0
2023.	12.	7.565,1	7.083,2	16,9	6.550,5	15.064,1	2.891,3	3.974,6	7.310,3	14.665,2	21.614,6	14.176,2	35.790,8
2023.	11.	7.473,4	6.631,4	15,5	6.289,4	14.859,2	2.946,0	4.050,8	7.074,9	14.120,3	21.148,6	14.071,6	35.220,2
	12.	7.565,1	7.083,2	16,9	6.550,5	15.064,1	2.891,3	3.974,6	7.310,3	14.665,2	21.614,6	14.176,2	35.790,8
2024.	01.	7.533,2	6.679,3	34,3	6.378,3	14.998,9	2.943,3	4.191,7	7.257,7	14.246,9	21.377,2	14.392,6	35.769,8
	02.	7.568,3	6.807,6	31,8	6.430,9	15.155,0	2.907,5	4.009,5	7.475,0	14.407,7	21.585,9	14.392,0	35.977,9
	03.	7.628,2	6.638,8	29,3	6.553,1	15.303,8	2.934,4	4.038,1	7.519,3	14.296,3	21.856,9	14.491,9	36.348,8
	04.	7.791,7	6.337,6	10,8	6.672,9	15.423,3	2.927,1	4.100,8	7.542,5	14.140,1	22.096,2	14.570,3	36.666,6
	05.	7.754,9	6.206,1	11,0	6.609,7	15.483,3	2.945,9	4.060,7	7.526,3	13.971,9	22.093,0	14.532,9	36.625,9
	06.	7.823,6	6.860,1	8,7	6.723,3	15.602,9	2.998,0	4.037,4	7.574,6	14.692,5	22.326,3	14.610,0	36.936,3
	07.	7.969,2	6.500,0	13,2	6.791,3	15.971,5	2.981,5	4.127,9	7.484,8	14.482,4	22.762,8	14.594,2	37.357,0
	08.	8.036,0	6.663,0	11,9	6.863,7	16.208,8	3.022,6	4.047,8	7.503,9	14.710,9	23.072,5	14.574,3	37.646,8
	09.	8.006,8	6.809,7	13,4	6.804,6	16.408,7	3.076,7	4.065,6	7.554,1	14.829,9	23.213,3	14.696,3	37.909,6
	10.	7.989,3	6.897,7	33,2	6.789,9	16.502,9	3.115,2	3.982,3	7.678,9	14.920,2	23.292,9	14.776,5	38.069,3
	11.	7.975,2	7.037,8	11,0	6.800,2	16.574,7	3.107,6	4.070,8	7.722,0	15.024,1	23.374,8	14.900,4	38.275,2

Napomena:

Od siječnja 2019. godine izvršena je reklasifikacija valutne strukture finansijskih instrumenata (kredit, depoziti, vrijednosnice) iskazanih originalno u KM sa valutnom klauzulom sa pozicija domaće valute na pozicije strane valute u izvješćima monetarne statistike u skladu sa preporukama iz MMF-ovog Priručnika i Vodiča za kompilaciju monetarne i finansijske statistike iz 2016. godine. Monetarni podaci ažurirani sukladno metodologiji MMF-a (Priručnik za monetarnu i finansijsku statistiku, 2000.), od siječnja 2006. godine.

Gotovina izvan monetarnih vlasti je preuzeta iz Bilance stanja CBBiH i predstavlja gotov novac izvan središnje banke (monetarnih vlasti). Depoziti komercijalnih banaka predstavljaju sredstva komercijalnih banaka na računima kod CBBiH. Prenosivi depoziti drugih domaćih sektora kod monetarnih vlasti predstavljaju depozite drugih domaćih sektora (osim depozita središnje vlade). Središnja vlada predstavlja institucije BiH, vlade entiteta, entitetske fondove socijalne sigurnosti/zaštite i Brčko distrikta. Fondovi socijalne sigurnosti/zaštite na entitetskoj razini (iz Federacije BiH: Fond MIO, Fond zdravstva Federacije BiH, Fond za zapošljavanje Federacije BiH, a iz Republike Srpske: Fond penzijsko-invalidskog osiguranja RS, Fond zdravstva RS, Fond za zapošljavanje RS i Fond za dječiju zaštitu RS) klasificirani su na razini središnje vlade. Gotovina izvan banaka je preuzeta iz Bilance stanja CBBiH (tablica 6) i predstavlja gotov novac u optjecaju izvan središnje banke (monetarnih vlasti) i gotov novac izvan komercijalnih banaka. Prenosivi ili transferabilni depoziti u domaćoj valuti su preuzeti iz Monetarnog pregleda (tablica 5) i predstavljaju depozite nesredišnje vlade (depozite kantona i općina), depozite javnih i privatnih poduzeća, ostalih finansijskih institucija i depozite ostalih domaćih sektora (stanovništva, neprofitnih institucija i ostalih neklasificiranih sektora). Ostali depoziti u domaćoj valuti, prenosivi i ostali depoziti u stranoj valuti su preuzeti iz Monetarnog pregleda (tablica 5), i predstavljaju depozite nesredišnje vlade (depozite kantona i općina), depozite javnih i privatnih poduzeća, ostalih finansijskih institucija i depozite ostalih domaćih sektora (stanovništva, neprofitnih institucija i ostalih neklasificiranih sektora). Rezervni novac (primarni novac ili monetarna baza) je u cijelosti preuzet iz Bilance stanja CBBiH (tablica 6), a čine ga gotov novac izvan monetarnih vlasti, depoziti komercijalnih banaka i depoziti ostalih domaćih sektora (osim središnje vlade) kod monetarnih vlasti. Prema nacionalnoj definiciji, novčanu masu čine svi prenosivi i ostali depoziti domaćih nebankarskih i nevladinih sektora, kao i sektora lokalne vlade u domaćoj i stranoj valuti. Depoziti entitetskih Fondova socijalne sigurnosti/zaštite priključeni su središnjoj vladi na entitetskoj razini i time isključeni iz Novčane mase ili Monetarnih agregata. Monetarni agregat M1 čine gotovina izvan banaka i prenosivi depoziti u domaćoj valuti svih domaćih sektora (osim depozita središnje vlade). Monetarni agregat QM je definiran kao istoimena pozicija u Monetarnom pregledu (tablica 5) i obuhvata ostale depozite u domaćoj valuti, prenosive i ostale depozite u stranoj valuti svih domaćih sektora (osim depozita središnje vlade). Novčanu masu M2 čine monetarni agregati, novac M1 i kvazi-novac QM.

T05: Monetarni pregled

na kraju razdoblja, u milijunima KM

AKTIVA

Godina	Mjesec	Neto strana aktiva			Potraživanja od domaćih sektora							Ukupno
		Strana aktiva	Strana pasiva	5 = 3+4	Potraživanja od središnje vlade (neto)	Potraživanja od kantona i općina	Potraživanja od nefinancijskih javnih poduzeća	Potraživanja od nefinancijskih privatnih poduzeća	Potraživanja od ostalih financijskih institucija	Potraživanja od ostalih domaćih sektora	12 = 6+...+11	
1	2	3	4	5 = 3+4	6	7	8	9	10	11	12 = 6+...+11	13 = 5+12
2014.	12.	10.479,7	-2.961,1	7.518,6	71,0	509,1	443,6	7.452,0	61,3	7.502,5	16.039,4	23.557,9
2015.	12.	11.107,9	-2.614,6	8.493,3	160,1	537,2	400,0	7.452,6	74,6	7.875,3	16.499,8	24.993,1
2016.	12.	12.199,0	-2.476,4	9.722,6	101,8	517,8	375,6	7.743,9	67,2	8.155,8	16.962,0	26.684,6
2017.	12.	13.372,4	-2.589,5	10.782,9	-148,7	511,5	406,2	8.354,5	96,5	8.689,3	17.909,4	28.692,2
2018.	12.	15.505,5	-3.041,1	12.464,4	-464,7	496,0	428,0	8.654,6	136,8	9.306,3	18.556,9	31.021,4
2019.	12.	17.069,9	-3.120,0	13.949,9	-679,3	506,7	509,3	9.070,9	152,2	10.024,9	19.584,7	33.534,6
2020.	12.	18.340,2	-2.326,3	16.013,9	-236,3	538,1	540,8	8.618,1	155,0	9.937,9	19.553,6	35.567,5
2021.	12.	21.065,4	-1.949,0	19.116,3	-804,4	583,5	532,3	8.812,6	164,1	10.478,3	19.766,3	38.882,7
2022.	12.	21.084,4	-1.813,4	19.271,1	-509,1	592,0	652,8	9.197,6	180,2	11.027,6	21.141,1	40.412,2
2023.	12.	22.027,1	-1.492,6	20.534,4	125,1	645,6	644,9	9.828,3	231,8	11.847,1	23.322,8	43.857,2
2023.	11.	21.793,6	-1.457,3	20.336,3	2,7	632,5	625,9	9.679,8	212,2	11.820,5	22.973,6	43.309,9
	12.	22.027,1	-1.530,1	20.497,0	125,1	645,6	644,9	9.828,3	231,8	11.847,1	23.322,8	43.819,8
2024.	01.	22.081,0	-1.462,6	20.618,4	154,3	641,2	635,8	9.776,1	221,2	11.864,8	23.293,4	43.911,9
	02.	22.112,2	-1.466,7	20.645,4	224,0	637,2	622,6	9.920,9	218,8	11.944,6	23.568,0	44.213,4
	03.	22.283,7	-1.419,2	20.864,5	86,4	642,6	625,3	10.118,3	243,6	12.082,4	23.798,7	44.663,2
	04.	22.305,3	-1.444,0	20.861,4	165,5	642,7	607,5	10.256,2	249,6	12.195,7	24.117,2	44.978,6
	05.	22.021,8	-1.486,8	20.535,0	222,5	655,3	607,2	10.364,6	245,3	12.326,2	24.421,1	44.956,1
	06.	22.622,0	-1.884,5	20.737,5	179,8	661,2	605,5	10.509,0	271,7	12.426,7	24.653,9	45.391,4
	07.	23.126,7	-1.844,8	21.281,9	19,3	679,7	620,1	10.503,8	268,8	12.550,9	24.642,5	45.924,4
	08.	23.364,5	-1.846,4	21.518,1	105,3	684,9	603,9	10.482,7	268,8	12.639,3	24.784,9	46.303,0
	09.	23.532,2	-1.867,1	21.665,0	220,9	690,8	609,2	10.542,4	304,7	12.718,5	25.086,6	46.751,6
	10.	23.700,0	-1.881,7	21.818,3	194,9	736,6	595,8	10.576,9	264,0	12.809,9	25.178,2	46.996,5
	11.	23.965,0	-1.942,6	22.022,4	169,2	753,1	612,2	10.650,6	287,3	12.882,5	25.354,9	47.377,2

Napomena:

Od siječnja 2019. godine izvršena je reklasifikacija valutne strukture financijskih instrumenata (kredit, depoziti, vrijednosnice) iskazanih originalno u KM sa valutnom klauzulom sa pozicija domaće valute na pozicije strane valute u izvješćima monetarne statistike u skladu sa preporukama iz MMF-ovog Priručnika i Vodiča za kompilaciju monetarne i financijske statistike iz 2016. godine.

Monetarni podaci ažurirani sukladno metodologiji MMF-a (Priručnik za monetarnu i financijsku statistiku, 2000.), od siječnja 2006. godine.

Monetarni pregled prikazuje konsolidirane podatke Bilance stanja CBBiH - monetarnih vlasti (tablica 6) i Konsolidirane bilance komercijalnih banaka BiH (tablica 7). Neto strana aktiva predstavlja razliku između zbroja stranih aktiva CBBiH - monetarnih vlasti i komercijalnih banaka BiH i zbroja stranih pasiva CBBiH - monetarnih vlasti i komercijalnih banaka BiH. Domaći krediti predstavljaju potraživanja komercijalnih banaka od svih domaćih sektora, uz napomenu da su potraživanja od središnje vlade iskazana u neto iznosu, tj. umanjena za depozite središnje vlade kod CBBiH i kod komercijalnih banaka BiH. Središnja vlada predstavlja institucije BiH, vlade entiteta, entitetske fondove socijalne sigurnosti/zaštite i Brčko distrikta. Prema novoj metodologiji, fondovi socijalne sigurnosti/zaštite se klasificiraju na razinu središnje vlade kao entitetski izvanproračunski fondovi, što se izravno odražava na podatke o neto potraživanjima od središnje vlade u Monetarnom pregledu.

T05: Monetarni pregled

na kraju razdoblja, u milijunima KM

PASIVA														
Novčana masa (M2)														
Novac (M1)														
Kvazi-novac (QM)														
Godina	Mjesec	Gotovina izvan banaka	Prenosivi depoziti u domaćoj valuti		Prenosivi depoziti u stranoj valuti	Ostali depoziti u domaćoj valuti	Ostali depoziti u stranoj valuti			Vrijednosnice	Kredit	Dionice i drugi kapital	Ostale stavke (neto)	Ukupno
1	2	3	4	5=3+4	6	7	8	9=6+7+8	10=5+9	11	12	13	14	15=10+...+14
2014.	12.	2.814,0	4.496,4	7.310,4	1.301,2	3.377,3	5.280,0	9.958,5	17.268,9	0,0	681,0	3.993,5	1.614,5	23.557,9
2015.	12.	3.055,3	5.125,6	8.180,9	1.360,4	3.562,6	5.543,3	10.466,3	18.647,2	8,0	599,2	4.148,0	1.590,7	24.993,1
2016.	12.	3.401,2	5.899,8	9.301,0	1.535,6	3.883,0	5.478,0	10.896,6	20.197,6	8,0	510,0	4.440,4	1.528,6	26.684,6
2017.	12.	3.648,1	6.924,4	10.572,5	1.816,2	4.091,6	5.636,1	11.543,8	22.116,3	8,0	460,0	4.659,5	1.448,4	28.692,2
2018.	12.	3.978,6	8.166,4	12.145,1	1.961,4	4.302,2	5.782,4	12.046,0	24.191,1	8,0	467,5	4.848,9	1.505,9	31.021,4
2019.	12.	4.330,1	8.921,1	13.251,2	2.490,3	2.998,0	7.593,2	13.081,5	26.332,7	8,0	532,4	5.224,6	1.436,9	33.534,6
2020.	12.	5.043,4	10.011,8	15.055,2	2.902,5	3.034,7	7.256,6	13.193,8	28.249,0	0,0	606,7	5.306,9	1.404,9	35.567,5
2021.	12.	5.540,0	12.387,6	17.927,5	3.300,1	3.044,2	7.243,8	13.588,1	31.515,6	0,0	638,5	5.287,3	1.441,4	38.882,7
2022.	12.	6.126,2	13.752,5	19.878,6	3.583,9	2.878,7	6.898,8	13.361,3	33.240,0	0,0	622,8	5.208,0	1.341,4	40.412,2
2023.	12.	6.550,5	15.064,1	21.614,6	3.974,6	2.891,3	7.310,3	14.176,2	35.790,8	3,7	643,4	6.012,6	1.406,7	43.857,2
2023.	11.	6.289,4	14.859,2	21.148,6	4.050,8	2.946,0	7.074,9	14.071,6	35.220,2	3,7	648,0	6.080,8	1.357,2	43.309,9
	12.	6.550,5	15.064,1	21.614,6	3.974,6	2.891,3	7.310,3	14.176,2	35.790,8	3,7	643,4	6.012,6	1.369,3	43.819,8
2024.	01.	6.378,3	14.998,9	21.377,2	4.191,7	2.943,3	7.257,7	14.392,6	35.769,8	3,7	643,2	6.134,6	1.360,6	43.911,9
	02.	6.430,9	15.155,0	21.585,9	4.009,5	2.907,5	7.475,0	14.392,0	35.977,9	3,7	654,1	6.222,2	1.355,6	44.213,4
	03.	6.553,1	15.303,8	21.856,9	4.038,1	2.934,4	7.519,3	14.491,9	36.348,8	0,0	669,0	6.323,4	1.322,0	44.663,2
	04.	6.672,9	15.423,3	22.096,2	4.100,8	2.927,1	7.542,5	14.570,3	36.666,6	3,4	652,1	6.396,1	1.260,4	44.978,6
	05.	6.609,7	15.483,3	22.093,0	4.060,7	2.945,9	7.526,3	14.532,9	36.625,9	3,4	653,9	6.436,1	1.236,9	44.956,1
	06.	6.723,3	15.602,9	22.326,3	4.037,4	2.998,0	7.574,6	14.610,0	36.936,3	3,4	657,2	6.552,3	1.242,3	45.391,4
	07.	6.791,3	15.971,5	22.762,8	4.127,9	2.981,5	7.484,8	14.594,2	37.357,0	3,4	663,9	6.705,4	1.194,8	45.924,4
	08.	6.863,7	16.208,8	23.072,5	4.047,8	3.022,6	7.503,9	14.574,3	37.646,8	3,4	664,3	6.837,5	1.150,9	46.303,0
	09.	6.804,6	16.408,7	23.213,3	4.065,6	3.076,7	7.554,1	14.696,3	37.909,6	3,4	606,7	7.026,3	1.205,6	46.751,6
	10.	6.789,9	16.502,9	23.292,9	3.982,3	3.115,2	7.678,9	14.776,5	38.069,3	3,4	607,6	7.133,6	1.182,6	46.996,5
	11.	6.800,2	16.574,7	23.374,8	4.070,8	3.107,6	7.722,0	14.900,4	38.275,2	3,4	608,2	7.268,5	1.221,9	47.377,2

Napomena:

Od siječnja 2019. godine izvršena je reklasifikacija valutne strukture finansijskih instrumenata (kredit, depoziti, vrijednosnice) iskazanih originalno u KM sa valutnom klauzulom sa pozicija domaće valute na pozicije strane valute u izvješćima monetarne statistike u skladu sa preporukama iz MMF-ovog Priručnika i Vodiča za kompilaciju monetarne i finansijske statistike iz 2016. godine.

Monetarni podaci ažurirani sukladno metodologiji MMF-a (Priručnik za monetarnu i finansijsku statistiku, 2000.), od siječnja 2006. godine.

Novac M1 čine gotovina izvan banaka i prenosivi depoziti u domaćoj valuti svih domaćih sektora (osim depozita središnje vlade). Kvazi-novac QM obuhvata ostale depozite u domaćoj valuti, prenosive i ostale depozite u stranoj valuti svih domaćih sektora (osim depozita središnje vlade). Novčanu masu M2 čine monetarni agregati, novac M1 i kvazi-novac QM. Ostalu pasivu čine vrijednosnice, kredit, dionice i drugi kapital i ostale stavke (neto). Prema novoj metodologiji, kao posebni finansijski instrumenti na strani pasive se iskazuju kredit (uz koje se dodaje obračunana kamata), kao i dionice i drugi kapital. Ostale stavke (neto) su neraspoređene stavke pasive umanjene za neraspoređene stavke aktive. U ostale stavke (neto) su također uključeni i ograničeni depoziti, protustavke fondova i vladini fondovi za kreditiranje.

T06: Bilanca stanja CBBiH

na kraju razdoblja, u milijunima KM

AKTIVA					PASIVA								
Godina	Mjesec	Strana aktiva	Potraživanja od domaćih sektora	Ukupno	Rezervni novac								Ukupno
					Gotovina izvan monetarnih vlasti	Depoziti komercijalnih banaka kod monetarnih vlasti	Depoziti drugih domaćih sektora kod monetarnih vlasti	Ukupno	Strana pasiva	Depoziti središnje vlade	Dionice i drugi kapital	Ostale stavke (neto)	
1	2	3	4	5=3+4	6	7	8	9=6+7+8	10	11	12	13	14=9+...+13
2014.	12.	7.853,4	1,6	7.855,1	3.210,5	3.751,1	38,3	6.999,9	1,1	293,2	585,0	-24,2	7.855,1
2015.	12.	8.634,1	1,5	8.635,7	3.499,5	4.063,5	51,7	7.614,7	1,3	449,9	593,7	-24,0	8.635,7
2016.	12.	9.559,0	1,5	9.560,4	4.066,8	4.269,1	52,0	8.387,9	2,2	538,4	667,4	-35,5	9.560,4
2017.	12.	10.584,4	2,2	10.586,6	4.319,4	5.033,1	76,1	9.428,5	1,6	548,6	652,6	-44,8	10.586,6
2018.	12.	11.651,0	2,1	11.653,1	4.750,6	5.523,3	125,5	10.399,4	1,8	583,9	719,8	-51,8	11.653,1
2019.	12.	12.624,9	2,2	12.627,1	5.199,9	5.743,6	176,6	11.120,2	1,7	704,0	856,5	-55,4	12.627,1
2020.	12.	13.895,8	2,0	13.897,9	6.172,5	5.901,1	231,8	12.305,4	1,7	665,2	982,3	-56,8	13.897,9
2021.	12.	16.376,0	2,6	16.378,5	6.923,8	7.219,6	304,9	14.448,3	2,3	1.124,7	861,4	-58,3	16.378,5
2022.	12.	16.093,7	2,8	16.096,5	7.436,1	7.217,4	272,7	14.926,2	2,6	685,5	545,4	-63,3	16.096,5
2023.	12.	16.317,7	2,8	16.320,5	7.565,1	7.083,2	16,9	14.665,2	2,5	736,0	911,3	5,5	16.320,5
2023.	11.	15.712,6	2,0	15.714,6	7.473,4	6.631,4	15,5	14.120,3	2,7	733,6	918,7	-60,8	15.714,6
	12.	16.317,7	2,8	16.320,5	7.565,1	7.083,2	16,9	14.665,2	2,5	736,0	911,3	5,5	16.320,5
2024.	01.	15.935,7	1,7	15.937,3	7.533,2	6.679,3	34,3	14.246,9	2,3	734,1	949,3	4,7	15.937,3
	02.	16.057,9	2,0	16.059,9	7.568,3	6.807,6	31,8	14.407,7	2,8	689,5	959,4	0,5	16.059,9
	03.	16.058,7	2,4	16.061,0	7.628,2	6.638,8	29,3	14.296,3	2,6	739,5	1.021,7	1,0	16.061,0
	04.	15.898,7	2,0	15.900,7	7.791,7	6.337,6	10,8	14.140,1	2,4	773,0	1.048,7	-63,3	15.900,7
	05.	15.794,8	2,2	15.797,0	7.754,9	6.206,1	11,0	13.971,9	2,7	799,9	1.085,0	-62,5	15.797,0
	06.	16.583,1	2,5	16.585,6	7.823,6	6.860,1	8,7	14.692,5	2,5	818,0	1.134,4	-61,8	16.585,6
	07.	16.461,4	2,1	16.463,4	7.969,2	6.500,0	13,2	14.482,4	2,8	826,2	1.213,2	-61,2	16.463,4
	08.	16.708,9	2,2	16.711,1	8.036,0	6.663,0	11,9	14.710,9	2,7	795,0	1.262,7	-60,2	16.711,1
	09.	16.892,9	2,4	16.895,3	8.006,8	6.809,7	13,4	14.829,9	2,4	789,5	1.333,4	-59,9	16.895,3
	10.	17.067,4	2,0	17.069,5	7.989,3	6.897,7	33,2	14.920,2	2,6	841,1	1.365,1	-59,6	17.069,5
	11.	17.234,8	2,2	17.237,0	7.975,2	7.037,8	11,0	15.024,1	2,9	836,9	1.432,5	-59,5	17.237,0

Napomena:

Monetarni podaci ažurirani u skladu s metodologijom MMF-a (Priručnik za monetarnu i financijsku statistiku 2000.), od siječnja 2006. godine.

Strana aktiva CBBiH – monetarnih vlasti obuhvaća zlato, devize u blagajni CBBiH, devizne depozite kod inozemnih banaka, raspolaganje SDR, inozemne vrijednosne papire i ostalo. Potraživanja od domaćih sektora predstavljaju potraživanja od radnika CBBiH za dane dugoročne kredite i potraživanja od komercijalnih banaka po osnovi računa poravnanja. Rezervni novac (primarni novac ili monetarna baza) čine gotov novac izvan monetarnih vlasti, depoziti komercijalnih banaka i depoziti ostalih domaćih sektora (osim središnje vlade) kod monetarnih vlasti. Gotovina izvan banaka predstavlja gotov novac u optjecaju izvan središnje banke (monetarnih vlasti) i gotov novac izvan komercijalnih banaka.

Strana pasiva CBBiH obuhvaća kratkoročne obveze prema nerezidentima, depozite nerezidenata i ostale kratkoročne obveze prema nerezidentima i obveze prema MMF-u (računi 1 i 2).

Depoziti središnje vlade kod CBBiH predstavljaju prenosive i ostale depozite institucija BiH, vlada entiteta, entitetskih fondova socijalne sigurnosti i Brčko distrikta u domaćoj valuti. Dionice i drugi kapital obuhvaćaju dionički kapital, rezultat tekuće godine, opće i posebne rezerve i prilagođavanje/ponovno utvrđivanje vrijednosti. Ostale stavke (neto) su nelocirane (neraspoređene) stavke pasive umanjene za nelocirane (neraspoređene) stavke aktive.

T07: Konsolidirana bilanca komercijalnih banaka u BiH

na kraju razdoblja, u milijunima KM

AKTIVA

Godina	Mjesec	Rezerve	Strana aktiva	Potraživanja od opće vlade	Potraživanja od nefinancijskih javnih poduzeća	Potraživanja od nefinancijskih privatnih poduzeća	Potraživanja od ostalih financijskih institucija	Potraživanja od ostalih domaćih sektora	Ukupno
1	2	3	4	5	6	7	8	9	10 = 3+...+9
2014.	12.	4.115,0	2.626,3	1.854,5	443,6	7.452,0	61,3	7.501,7	24.054,3
2015.	12.	4.511,7	2.473,8	2.161,1	400,0	7.452,6	74,6	7.874,7	24.948,5
2016.	12.	4.936,6	2.640,0	2.179,1	375,6	7.743,9	67,2	8.155,4	26.097,7
2017.	12.	5.711,7	2.787,9	2.197,0	406,2	8.354,5	96,5	8.688,8	28.242,7
2018.	12.	6.296,9	3.854,5	2.280,9	428,0	8.654,6	136,8	9.305,9	30.957,6
2019.	12.	6.627,0	4.445,0	2.551,9	509,3	9.070,9	152,2	10.024,5	33.380,9
2020.	12.	7.099,6	4.444,3	3.015,4	540,8	8.618,1	155,0	9.937,6	33.810,8
2021.	12.	8.608,0	4.689,4	3.095,4	532,3	8.812,6	164,1	10.478,0	36.379,7
2022.	12.	8.541,6	4.990,8	3.171,7	652,8	9.197,6	180,2	11.027,3	37.761,9
2023.	12.	8.116,2	5.709,4	3.440,2	644,9	9.828,3	231,8	11.846,8	39.817,7
2023.	11.	7.826,9	6.081,0	3.421,0	625,9	9.679,8	212,2	11.820,3	39.667,1
	12.	8.116,2	5.709,4	3.440,2	644,9	9.828,3	231,8	11.846,8	39.817,7
2024.	01.	7.852,9	6.145,4	3.448,1	635,8	9.776,1	221,2	11.864,7	39.944,1
	02.	7.978,6	6.054,3	3.448,9	622,6	9.920,9	218,8	11.944,4	40.188,5
	03.	7.740,8	6.225,1	3.516,8	625,3	10.118,3	243,6	12.082,1	40.552,0
	04.	7.473,0	6.406,6	3.546,1	607,5	10.256,2	249,6	12.195,6	40.734,6
	05.	7.367,5	6.227,0	3.580,8	607,2	10.364,6	245,3	12.326,0	40.718,4
	06.	7.985,5	6.039,8	3.501,6	605,5	10.509,0	271,7	12.426,4	41.339,5
	07.	7.706,0	6.665,3	3.532,1	620,1	10.503,8	268,8	12.550,7	41.846,8
	08.	7.875,4	6.655,7	3.482,1	603,9	10.482,7	268,8	12.639,1	42.007,6
	09.	8.049,2	6.639,3	3.495,5	609,2	10.542,4	304,7	12.718,2	42.358,6
	10.	8.125,0	6.632,5	3.606,1	595,8	10.576,9	264,0	12.809,8	42.610,2
	11.	8.233,6	6.730,2	3.609,8	612,2	10.650,6	287,3	12.882,3	43.005,9

Napomena:

Od siječnja 2019. godine izvršena je reklasifikacija valutne strukture financijskih instrumenata (kreditni depoziti, vrijednosni papiri) iskazanih originalno u KM sa valutnom klauzulom sa pozicija domaće valute na pozicije strane valute u izvješćima monetarne statistike u skladu sa preporukama iz MMF-ovog Priručnika i Vodiča za kompilaciju monetarne i financijske statistike iz 2016. godine.

Monetarni podaci ažurirani u skladu s metodologijom MMF-a (Priručnik za monetarnu i financijsku statistiku, 2000.), od siječnja 2006. godine.

Konsolidirana bilanca komercijalnih banaka obuhvata konsolidirane bilance komercijalnih banaka Glavne jedinice Sarajevo, Glavne jedinice Mostar i Glavne banke Republike Srpske CBBiH i predstavlja konsolidirana međusobna potraživanja i obveze između komercijalnih banaka. Rezerve banaka sastoje se od gotovine u trezorima banaka i depozita banaka kod CBBiH. Strana aktiva komercijalnih banaka obuhvata: devize u trezorima, prenosive i ostale depozite u stranoj valuti kod nerezidenata, kredite nerezidentima, vrijednosne papire nerezidenata u stranoj valuti i ostala potraživanja od nerezidenata. Potraživanja od generalne vlade obuhvataju potraživanja od svih razina vlada: središnje vlade (institucije BiH, vlade entiteta, entitetskih fondova socijalne sigurnosti i Brčko distrikta) i nesredišnje vlade (vlada kantona i općinskih vlada). Potraživanja od ostalih domaćih sektora obuhvataju: potraživanja od nefinancijskih javnih poduzeća, nefinancijskih privatnih poduzeća, ostalih financijskih institucija i ostalih domaćih sektora (stanovništva, neprofitnih institucija i ostalih neklasificiranih sektora).

T07: Konsolidirana bilanca komercijalnih banaka u BiH

na kraju razdoblja, u milijunima KM

PASIVA

Godina	Mjesec	Depoziti središnje vlade	Prenosivi depoziti drugih domaćih sektora u domaćoj valuti	Prenosivi depoziti drugih domaćih sektora u stranoj valuti	Ostali depoziti drugih domaćih sektora u domaćoj valuti	Ostali depoziti drugih domaćih sektora u stranoj valuti	Vrijednosnice	Kredit	Strana pasiva	Dionice i drugi kapital	Ostalo	Ukupno
1	2	3	4	5	6	7	8	9	10	11	12	13=3+...+12
2014.	12.	981,3	4.458,2	1.301,2	3.377,3	5.280,0	0,0	681,0	2.960,0	3.408,5	1.606,8	24.054,3
2015.	12.	1.014,1	5.073,9	1.360,4	3.562,6	5.543,3	8,0	599,2	2.613,3	3.554,3	1.619,5	24.948,5
2016.	12.	1.021,3	5.847,8	1.535,6	3.883,0	5.478,0	8,0	510,0	2.474,2	3.773,0	1.566,9	26.097,7
2017.	12.	1.285,6	6.848,3	1.816,2	4.091,6	5.636,1	8,0	460,0	2.587,9	4.006,8	1.502,2	28.242,7
2018.	12.	1.665,9	8.040,9	1.961,4	4.302,2	5.782,4	8,0	467,5	3.039,2	4.129,1	1.560,9	30.957,6
2019.	12.	2.020,5	8.744,5	2.490,3	2.998,0	7.593,2	8,0	532,4	3.118,3	4.368,0	1.507,7	33.380,9
2020.	12.	2.048,4	9.780,0	2.902,5	3.034,7	7.256,6	0,0	606,7	2.324,6	4.324,6	1.532,7	33.810,8
2021.	12.	2.191,8	12.082,7	3.300,1	3.044,2	7.243,8	0,0	638,5	1.946,7	4.425,8	1.506,2	36.379,7
2022.	12.	2.403,2	13.479,7	3.583,9	2.878,7	6.898,8	0,0	622,8	1.810,8	4.662,6	1.421,5	37.761,9
2023.	12.	1.933,6	15.047,2	3.974,6	2.891,3	7.310,3	3,7	643,4	1.490,2	5.101,3	1.422,0	39.817,7
2023.	11.	2.052,2	14.843,6	4.050,8	2.946,0	7.074,9	3,7	648,0	1.454,5	5.162,1	1.431,3	39.667,1
	12.	1.933,6	15.047,2	3.974,6	2.891,3	7.310,3	3,7	643,4	1.527,6	5.101,3	1.384,6	39.817,7
2024.	01.	1.918,5	14.964,6	4.191,7	2.943,3	7.257,7	3,7	643,2	1.460,3	5.185,3	1.375,9	39.944,1
	02.	1.898,4	15.123,1	4.009,5	2.907,5	7.475,0	3,7	654,1	1.463,9	5.262,8	1.390,4	40.188,5
	03.	2.048,4	15.274,5	4.038,1	2.934,4	7.519,3	0,0	669,0	1.416,7	5.301,8	1.349,8	40.552,0
	04.	1.965,0	15.412,6	4.100,8	2.927,1	7.542,5	3,4	652,1	1.441,6	5.347,5	1.342,1	40.734,6
	05.	1.903,1	15.472,3	4.060,7	2.945,9	7.526,3	3,4	653,9	1.484,2	5.351,1	1.317,5	40.718,4
	06.	1.842,6	15.594,2	4.037,4	2.998,0	7.574,6	3,4	657,2	1.882,0	5.417,9	1.332,2	41.339,5
	07.	2.006,9	15.958,4	4.127,9	2.981,5	7.484,8	3,4	663,9	1.841,9	5.492,2	1.285,9	41.846,8
	08.	1.896,9	16.196,9	4.047,8	3.022,6	7.503,9	3,4	664,3	1.843,8	5.574,8	1.253,2	42.007,6
	09.	1.794,3	16.395,3	4.065,6	3.076,7	7.554,1	3,4	606,7	1.864,8	5.692,9	1.304,8	42.358,6
	10.	1.833,5	16.469,7	3.982,3	3.115,2	7.678,9	3,4	607,6	1.879,1	5.768,4	1.272,0	42.610,2
	11.	1.850,6	16.563,7	4.070,8	3.107,6	7.722,0	3,4	608,2	1.939,7	5.835,9	1.304,0	43.005,9

Napomena:

Od siječnja 2019. godine izvršena je reklasifikacija valutne strukture finansijskih instrumenata (kredit, depoziti, vrijednosni papiri) iskazanih originalno u KM sa valutnom klauzulom sa pozicija domaće valute na pozicije strane valute u izvješćima monetarne statistike u skladu sa preporukama iz MMF-ovog Priručnika i Vodiča za kompilaciju monetarne i finansijske statistike iz 2016. godine.

Monetarni podaci ažurirani su skladno metodologiji MMF-a (Priručnik za monetarnu i finansijsku statistiku, 2000.), od siječnja 2006. godine.

Depoziti središnje vlade uključuju prenosive i ostale depozite u domaćoj i stranoj valuti institucija BiH, vlada entiteta, entitetskih fondova socijalne sigurnosti/zaštite i Brčko distrikta. Prenosivi i ostali depoziti drugih domaćih sektora u domaćoj i stranoj valuti predstavljaju obveze banaka prema nesredišnjoj vladi (kantona i općina), nefinansijskim javnim poduzećima, nefinansijskim privatnim poduzećima, ostalim finansijskim institucijama i ostalim domaćim sektorima (stanovništvu, neprofitnim institucijama i ostalim neklasificiranim sektorima). Strana pasiva komercijalnih banaka obuhvata obveze banaka prema nerezidentima po osnovi prenosivih i ostalih depozita, kredita, vrijednosnih papira, trgovinskih kredita i avansa i ostalih računa dugovanja. Prema novoj metodologiji, kredit na strani pasive su prikazani kao poseban finansijski instrument, uz koje se dodaje obračunata kamata.

Dionice i drugi kapital obuhvataju dionički kapital, zadržani prihod, rezultat tekuće godine, opće i posebne rezerve i prilagođavanje/ponovno utvrđivanje vrijednosti. Ostale stavke (neto) su neraspoređene stavke pasive umanjene za neraspoređene stavke aktive. Ostale stavke (neto) također obuhvataju i ograničene depozite.

T08: Ukupni depoziti i krediti komercijalnih banaka

na kraju razdoblja, u milijunima KM

Godina	Mjesec	Depoziti			Krediti		
		Prenosivi depoziti	Ostali depoziti	Ukupni depoziti	Kratkoročni krediti	Dugoročni krediti	Ukupni krediti
1	2	3	4	5=(3+4)	6	7	8=(6+7)
2014.	12.	6.292,8	9.082,5	15.375,2	4.170,2	12.303,3	16.473,5
2015.	12.	7.038,7	9.492,1	16.530,8	4.164,9	12.701,9	16.866,8
2016.	12.	8.056,6	9.695,5	17.752,1	4.152,6	13.048,5	17.201,1
2017.	12.	9.558,1	10.111,0	19.669,1	4.261,5	14.160,9	18.422,4
2018.	12.	11.318,5	10.431,3	21.749,8	4.289,8	15.196,1	19.485,8
2019.	12.	12.566,6	11.253,8	23.820,4	4.651,2	16.121,5	20.772,8
2020.	12.	13.851,5	11.130,7	24.982,2	4.295,1	16.052,3	20.347,4
2021.	12.	16.762,9	11.069,7	27.832,6	4.396,9	16.680,4	21.077,3
2022.	12.	18.710,9	10.518,3	29.229,2	4.623,0	17.445,0	22.068,0
2023.	12.	20.060,8	11.066,0	31.126,8	4.998,2	18.525,8	23.524,1
2023.	11.	20.051,1	10.886,4	30.937,5	4.901,6	18.399,1	23.300,7
	12.	20.060,8	11.066,0	31.126,8	4.765,5	18.758,6	23.524,1
2024.	01.	20.198,6	11.047,0	31.245,6	4.739,1	18.727,8	23.466,9
	02.	20.299,3	11.084,0	31.383,3	4.821,1	18.843,3	23.664,4
	03.	20.756,8	11.027,7	31.784,5	4.966,8	19.082,2	24.049,0
	04.	20.872,7	11.045,0	31.917,7	5.057,1	19.216,7	24.273,8
	05.	20.843,7	11.034,6	31.878,3	5.098,6	19.432,4	24.531,0
	06.	20.835,8	11.161,0	31.996,8	5.136,4	19.674,8	24.811,3
	07.	21.323,4	11.186,1	32.509,5	5.115,1	19.904,5	25.019,7
	08.	21.408,7	11.239,3	32.648,0	5.089,9	19.964,7	25.054,5
	09.	21.495,7	11.338,9	32.834,5	5.172,0	20.041,6	25.213,6
	10.	21.541,5	11.486,8	33.028,3	5.165,9	20.202,6	25.368,4
	11.	21.746,0	11.517,2	33.263,2	5.153,5	20.421,6	25.575,1

Napomena:

Monetarni podaci ažurirani u skladu s metodologijom MMF-a (Priručnik za monetarnu i financijsku statistiku, 2000.), od siječnja 2006. godine. Ukupni depoziti predstavljaju obveze komercijalnih banaka BiH prema svim domaćim institucionalnim sektorima u domaćoj i stranoj valuti. Ukupni krediti predstavljaju potraživanja komercijalnih banaka BiH od svih institucionalnih sektora, u domaćoj i stranoj valuti.

T09: Valutna struktura depozita i kredita komercijalnih banaka

na kraju razdoblja, u milijunima KM

Godina	Mjesec	DEPOZITI				KREDITI			
		KM	EUR	Ostala strana valuta	Ukupno u KM	KM	EUR	Ostala strana valuta	Ukupno u KM
1	2	3	4	5	6 = 3+4+5	7	8	9	10 = 7+8+9
2014.	12.	8.696,0	6.062,5	616,8	15.375,2	16.246,1	218,6	8,7	16.473,5
2015.	12.	9.513,6	6.347,0	670,2	16.530,8	16.642,8	217,5	6,5	16.866,8
2016.	12.	10.607,6	6.458,1	686,4	17.752,1	16.990,4	205,6	5,1	17.201,1
2017.	12.	12.022,8	6.949,5	696,7	19.669,1	18.285,4	132,6	4,4	18.422,4
2018.	12.	13.807,3	7.222,2	720,3	21.749,8	19.386,2	98,2	1,4	19.485,8
2019.	12.	13.306,9	9.529,5	984,0	23.820,4	9.910,7	10.833,1	29,0	20.772,8
2020.	12.	14.374,7	9.776,7	830,8	24.982,2	9.855,4	10.471,5	20,5	20.347,4
2021.	12.	16.732,4	10.257,3	842,9	27.832,6	11.174,0	9.893,6	9,7	21.077,3
2022.	12.	18.209,1	10.073,0	947,1	29.229,2	13.086,0	8.979,5	2,6	22.068,0
2023.	12.	19.182,7	11.048,0	896,0	31.126,8	15.113,0	8.410,2	0,9	23.524,1
2023.	11.	19.160,8	10.891,2	885,4	30.937,5	14.876,2	8.423,7	0,8	23.300,7
	12.	19.182,7	11.048,0	896,0	31.126,8	15.113,0	8.410,2	0,9	23.524,1
2024.	01.	19.166,2	11.181,0	898,4	31.245,6	15.124,0	8.342,1	0,8	23.466,9
	02.	19.284,0	11.211,6	887,7	31.383,3	15.391,5	8.272,1	0,8	23.664,4
	03.	19.696,0	11.214,4	874,2	31.784,5	15.774,6	8.273,6	0,8	24.049,0
	04.	19.733,6	11.305,7	878,4	31.917,7	16.059,1	8.213,9	0,7	24.273,8
	05.	19.785,8	11.192,4	900,1	31.878,3	16.302,7	8.227,6	0,7	24.531,0
	06.	19.910,0	11.173,4	913,5	31.996,8	16.658,4	8.152,2	0,7	24.811,3
	07.	20.264,5	11.329,9	915,1	32.509,5	16.905,9	8.113,0	0,7	25.019,7
	08.	20.523,1	11.185,6	939,3	32.648,0	17.013,0	8.040,8	0,7	25.054,5
	09.	20.664,3	11.232,1	938,1	32.834,5	17.241,2	7.971,6	0,7	25.213,6
	10.	20.856,8	11.216,7	954,8	33.028,3	17.452,2	7.915,6	0,7	25.368,4
	11.	20.869,4	11.448,4	945,4	33.263,2	17.676,0	7.898,4	0,7	25.575,1

Napomena:

Od siječnja 2019. godine izvršena je reklasifikacija valutne strukture finansijskih instrumenata (kredit, depoziti, vrijednosni papiri) iskazanih originalno u KM sa valutnom klauzulom sa pozicija domaće valute na pozicije strane valute u izvješćima monetarne statistike u skladu sa preporukama iz MMF-ovog Priručnika i Vodiča za kompilaciju monetarne i finansijske statistike iz 2016. godine. Monetarni podaci ažurirani sukladno metodologiji MMF-a (Priručnik za monetarnu i finansijsku statistiku, 2000.), od siječnja 2006. godine.

Po nalogu Agencije za bankarstvo FBiH u ožujku 2010. izvršena je reklasifikacija kredita stanovništvu s valutnom klauzulom kod jedne banke, iz kredita u EUR na kredite u KM.

T10: Sektorska struktura depozita kod komercijalnih banaka

na kraju razdoblja, u milijunima KM

DEPOZITI DOMAĆIH INSTITUCIONALNIH SEKTORA

Godina	Mjesec	Depoziti institucija BiH	Depoziti vlada entiteta	Depoziti vlada kantona	Depoziti vlada općina	Depoziti fondova socijalne zaštite	Depoziti ostalih finansijskih institucija	Depoziti nefinansijskih javnih poduzeća	Depoziti nefinansijskih privatnih poduzeća	Depoziti neprofitnih organizacija	Depoziti stanovništva	Ostali depoziti	Ukupno
1	2	3	4	5	6	7	8	9	10	11	12	13	14 = 3+...+13
2014.	12.	187,1	678,1	298,2	212,9	93,4	845,5	1.140,4	2.483,8	363,5	9.042,0	30,4	15.375,2
2015.	12.	231,8	693,0	337,0	245,5	65,8	891,7	1.187,6	2.606,7	365,7	9.864,8	41,2	16.530,8
2016.	12.	168,3	746,6	426,0	277,9	92,8	961,5	1.219,9	2.787,8	374,5	10.661,1	35,6	17.752,1
2017.	12.	267,3	856,7	599,5	340,2	152,9	1.047,0	1.384,8	3.329,9	384,1	11.271,1	35,4	19.669,1
2018.	12.	185,4	1.199,7	733,7	403,1	277,7	1.147,5	1.482,4	3.723,1	398,8	12.146,5	51,8	21.749,8
2019.	12.	173,8	1.467,9	914,6	446,3	352,7	1.155,4	1.510,7	4.052,6	447,5	13.240,9	58,0	23.820,4
2020.	12.	219,1	1.631,1	832,1	423,5	158,2	1.131,2	1.556,0	4.706,9	500,1	13.760,7	63,4	24.982,2
2021.	12.	136,1	1.838,7	1.245,2	612,1	187,0	1.159,6	1.804,1	5.535,4	543,1	14.695,5	75,7	27.832,6
2022.	12.	280,5	1.939,6	1.501,7	719,2	167,9	1.195,8	2.014,0	6.144,9	573,4	14.575,4	116,9	29.229,2
2023.	12.	237,9	1.480,6	1.667,3	728,5	184,9	1.038,0	1.895,0	7.088,5	645,4	16.058,7	102,1	31.126,8
2023.	11.	246,7	1.578,9	1.767,7	704,4	196,6	1.050,9	1.923,4	7.042,1	654,7	15.675,0	97,0	30.937,5
	12.	237,9	1.480,6	1.667,3	728,5	184,9	1.038,0	1.895,0	7.088,5	645,4	16.058,7	102,1	31.126,8
2024.	01.	267,8	1.439,2	1.549,1	706,0	181,3	1.022,0	1.965,0	7.221,5	675,2	16.117,1	101,4	31.245,6
	02.	328,6	1.378,0	1.556,6	716,0	161,6	1.013,8	2.008,6	7.094,2	677,3	16.352,3	96,4	31.383,3
	03.	275,7	1.583,5	1.623,5	735,0	158,9	1.012,9	2.038,9	7.011,9	682,5	16.565,2	96,6	31.784,5
	04.	306,6	1.460,8	1.669,3	714,7	167,4	1.007,2	2.029,7	7.037,1	705,0	16.727,5	92,6	31.917,7
	05.	250,8	1.458,7	1.665,9	714,9	163,6	1.034,7	2.037,6	7.229,3	702,7	16.501,9	118,2	31.878,3
	06.	238,5	1.406,1	1.648,7	722,7	148,0	1.052,1	2.005,7	7.328,6	680,0	16.643,2	123,1	31.996,8
	07.	415,3	1.365,8	1.646,3	737,0	175,9	1.084,8	1.968,8	7.594,4	699,7	16.701,1	120,5	32.509,5
	08.	358,6	1.349,4	1.644,4	731,9	168,9	1.075,0	2.005,5	7.642,7	693,5	16.854,3	123,8	32.648,0
	09.	346,8	1.238,7	1.688,7	796,7	157,4	1.129,5	1.955,5	7.723,6	724,4	16.937,4	135,8	32.834,5
	10.	350,1	1.263,6	1.667,1	779,1	168,3	1.076,4	1.996,0	7.783,4	715,7	17.108,1	120,5	33.028,3
	11.	306,1	1.309,7	1.675,7	759,1	183,3	1.088,5	1.949,2	7.909,4	713,6	17.238,1	130,4	33.263,2

Napomena:

Monetarni podaci ažurirani sukladno metodologiji MMF-a (Priručnik za monetarnu i finansijsku statistiku, 2000.), od siječnja 2006. godine.

Depoziti domaćih institucionalnih sektora predstavljaju obveze komercijalnih banaka prema svim institucionalnim sektorima. Depoziti na razini BiH predstavljaju depozite kod banaka koje pokriva Glavna jedinica Sarajevo, Glavna jedinica Mostar i Glavna banka Republike Srpske CBBiH Banja Luka.

T11: Sektorska struktura kredita kod komercijalnih banaka

na kraju razdoblja, u milijunima KM

KREDITI DOMAĆIM INSTITUCIONALNIM SEKTORIMA

Godina	Mjesec	Kredit institucijama BiH	Kredit vladama entiteta	Kredit vladama kantona	Kredit vladama općina	Kredit fondovima socijalne zaštite	Kredit ostalim financijskim institucijama	Kredit nefinancijskim javnim poduzećima	Kredit nefinancijskim privatnim poduzećima	Kredit neprofitnim organizacijama	Kredit stanovništvu	Ostali Kredit	Ukupno
1	2	3	4	5	6	7	8	9	10	11	12	13	14 = 3+...+13
2014.	12.	0,0	492,0	165,2	340,5	103,1	47,4	442,1	7.419,3	14,5	7.428,2	21,3	16.473,5
2015.	12.	0,0	490,2	230,3	303,7	138,4	60,1	396,7	7.418,2	16,7	7.784,2	28,2	16.866,8
2016.	12.	0,0	343,5	233,2	281,8	104,2	52,4	371,9	7.703,3	19,1	8.076,3	15,4	17.201,1
2017.	12.	0,0	378,0	209,3	292,0	87,3	83,4	401,6	8.319,8	21,8	8.613,7	15,6	18.422,4
2018.	12.	0,0	388,7	186,8	292,1	174,2	125,7	421,3	8.623,0	20,3	9.241,3	12,5	19.485,8
2019.	12.	0,0	416,5	168,7	313,5	199,5	144,7	497,6	9.034,0	20,6	9.975,5	2,2	20.772,8
2020.	12.	11,6	422,1	142,2	374,1	211,2	144,8	535,7	8.588,4	20,5	9.894,8	2,0	20.347,4
2021.	12.	16,1	407,0	187,2	375,8	194,2	152,7	510,7	8.776,8	20,3	10.435,5	1,1	21.077,3
2022.	12.	8,9	358,7	203,7	380,9	170,6	159,9	626,3	9.155,5	23,3	10.978,4	1,8	22.068,0
2023.	12.	5,9	283,6	266,7	373,5	180,5	206,0	617,1	9.767,7	34,6	11.786,0	2,5	23.524,1
2023.	11.	6,0	291,6	261,2	364,5	168,9	184,4	600,6	9.623,0	32,9	11.765,8	1,8	23.300,7
	12.	5,9	283,6	266,7	373,5	180,5	206,0	617,1	9.767,7	34,6	11.786,0	2,5	23.524,1
2024.	01.	5,9	282,4	264,9	371,1	177,9	199,1	607,4	9.714,1	33,1	11.809,4	1,5	23.466,9
	02.	5,9	278,1	263,6	368,1	173,4	196,7	594,9	9.860,0	33,6	11.888,7	1,6	23.664,4
	03.	5,8	301,7	258,5	378,6	170,2	219,8	597,6	10.056,6	33,0	12.025,3	2,0	24.049,0
	04.	5,8	296,4	256,8	380,8	167,1	217,7	579,7	10.195,6	33,6	12.138,6	1,6	24.273,8
	05.	3,3	288,4	255,3	394,7	184,3	219,4	579,4	10.304,9	34,6	12.265,3	1,5	24.531,0
	06.	3,4	289,2	249,8	406,1	181,5	244,7	577,5	10.447,4	35,6	12.372,4	3,6	24.811,3
	07.	3,4	316,7	248,9	425,3	213,9	242,0	592,1	10.442,7	35,0	12.497,0	2,8	25.019,7
	08.	3,5	291,2	248,4	430,8	225,9	242,7	576,8	10.422,9	33,8	12.575,7	2,8	25.054,5
	09.	3,6	298,9	242,2	442,6	227,7	245,2	571,6	10.482,9	32,1	12.664,0	2,8	25.213,6
	10.	3,6	284,4	290,2	441,1	243,4	237,9	558,1	10.517,2	30,1	12.760,1	2,3	25.368,4
	11.	3,7	291,6	308,1	439,3	240,0	261,8	574,3	10.590,4	30,6	12.832,5	2,6	25.575,1

Napomena:

Monetarni podaci ažurirani sukladno metodologiji MMF-a (Priručnik za monetarnu i financijsku statistiku, 2000.), od siječnja 2006. godine.

Kreditni domaćim institucionalnim sektorima predstavljaju potraživanja komercijalnih banaka od svih institucionalnih sektora. Krediti na razini BiH uključuju kredite plasirane preko komercijalnih banaka koje pokriva Glavna jedinica Sarajevo, Glavna jedinica Mostar i Glavna banka Republike Srpske CBBiH Banja Luka.

T12: Kamatne stope na kredite stanovništvu

		Kamatne stope na kredite u KM						Kamatne stope na kredite u KM sa valutnom klauzulom						* Revolving krediti, prekoračenja i kreditne kartice (kreditna pogodnost i produženi kredit)			
		Stambeni krediti			Ostali krediti			Stambeni krediti			Ostali krediti			Kamatne stope na kredite u KM		Kamatne stope na kredite u KM sa valutnom klauzulom	
Godina	Razdoblje	Promjenjiva stopa i do 1 godine IPFKS	Preko 1 do 5 godina IPFKS	Preko 5 godina IPFKS	Preko 10 godina IPFKS	Promjenjiva stopa i do 1 godine IPFKS	Preko 1 do 5 godina IPFKS	Promjenjiva stopa i do 1 godine IPFKS	Preko 1 do 5 godina IPFKS	Preko 5 godina IPFKS	Preko 10 godina IPFKS	Promjenjiva stopa i do 1 godine IPFKS	Preko 1 do 5 godina IPFKS	Preko 5 godina IPFKS	Prekoračenja	Kreditna kartica sa produženim kreditom	Prekoračenja
Ponderirani mjesečni prosjeci																	
- u postocima, na godišnjoj razini -																	
2023.	11.	4,476	3,568	3,427	3,995	6,729	5,768	4,083	...	4,250	3,835	6,725	6,327	5,994	12,232	14,306	7,377
	12.	4,918	3,695	3,440	3,793	6,329	5,854	4,074	...	4,050	3,844	6,889	5,985	5,951	12,114	14,312	7,110
2024.	01.	4,803	3,681	3,380	3,933	6,957	5,858	4,632	...	4,326	3,850	6,937	5,877	5,941	12,159	14,345	7,020
	02.	4,969	3,448	3,431	3,916	6,743	5,878	4,467	...	4,194	3,900	6,939	5,918	6,074	12,083	14,323	7,015
	03.	4,968	3,489	3,596	3,842	6,717	5,748	4,372	...	4,539	3,806	6,747	6,566	6,022	12,007	14,400	7,001
	04.	5,033	3,349	3,373	3,838	6,085	5,746	4,378	...	4,393	3,970	6,685	6,823	6,021	11,898	14,400	6,985
	05.	...	3,536	3,568	4,014	6,268	5,698	4,087	...	4,142	3,807	6,487	6,378	5,798	11,426	14,402	6,817
	06.	...	3,608	3,521	3,926	6,677	5,747	4,204	...	4,040	3,862	6,943	6,637	5,748	11,226	14,443	6,661
	07.	5,428	3,715	3,725	3,933	6,658	5,831	4,297	...	4,306	3,663	6,996	6,359	5,856	11,133	14,341	6,827
	08.	5,055	3,952	3,672	4,000	6,263	5,851	4,235	...	4,455	3,831	6,880	6,927	5,970	11,129	14,448	6,815
	09.	5,116	3,761	3,779	4,001	6,181	5,882	4,443	...	4,408	4,022	6,967	6,969	5,913	11,074	14,391	6,787
	10.	5,253	3,559	3,664	4,003	6,430	5,566	4,400	...	4,388	3,833	6,934	6,814	5,584	10,980	14,447	6,682
	11.	4,431	3,223	3,637	3,931	6,300	5,524	4,251	...	4,114	4,037	7,061	6,824	5,577	10,484	14,396	6,629
Iznosi kredita (novi poslovi)																	
- u tisućama KM -																	
2023.	11.	1.184	1.027	4.692	18.556	8.393	54.578	4.071	...	3.086	8.614	5.636	5.451	8.602	778.437	179.226	37.990
	12.	4.100	772	5.807	22.009	12.192	48.969	4.071	...	3.281	16.362	5.350	13.908	8.555	711.407	191.861	37.820
2024.	01.	1.301	618	5.931	18.647	8.307	48.395	4.156	...	2.298	13.433	3.726	2.605	7.063	790.866	211.418	37.436
	02.	1.969	1.055	7.109	23.673	15.437	66.387	3.994	...	2.481	18.750	4.647	2.560	9.971	800.468	218.763	37.365
	03.	2.116	702	7.293	26.117	14.199	76.728	4.564	...	1.074	18.590	7.322	6.162	13.732	814.724	299.102	37.311
	04.	1.519	2.131	7.481	26.766	20.720	77.144	4.280	...	2.125	14.028	11.415	7.627	13.422	822.243	293.767	37.432
	05.	...	1.748	7.102	23.158	12.326	74.705	4.566	...	2.022	15.140	8.644	8.682	14.924	857.252	298.797	37.763
	06.	...	3.585	5.614	22.964	13.093	67.763	7.669	...	4.300	17.738	11.454	4.949	15.054	828.802	275.590	38.281
	07.	1.091	937	7.007	22.769	16.299	72.652	6.898	...	3.679	17.805	10.299	6.128	9.117	853.421	281.144	37.159
	08.	1.511	723	7.457	21.597	14.754	61.731	6.719	...	2.803	13.092	7.977	3.592	4.475	855.183	287.831	37.163
	09.	2.507	849	8.907	26.020	12.447	66.163	6.646	...	1.739	10.502	8.468	5.642	7.368	890.155	292.697	36.933
	10.	1.797	2.729	8.818	26.392	21.692	74.071	6.891	...	2.357	12.077	9.918	4.066	8.095	891.358	282.517	36.692
	11.	3.360	1.486	11.815	27.079	24.102	60.425	6.732	...	1.157	11.663	8.366	4.128	8.288	896.623	284.137	36.659

Napomena:

Od 1. srpnja 2017. godine nastupila je statusna promjena pripajanja supsidijarnog društva UniCredit Leasing d.o.o. Sarajevo društvu UniCredit Bank d.d. Mostar. U skladu s tim, Unicredit Leasing d.o.o. Sarajevo prestaje postojati zaključno s 30. lipnjom 2017. godine, a podaci pripojenog društva se iskazuju u sklopu izvješća UniCredit Bank d.d. Mostar, počevši od izvješća za srpnja 2017. godine.

* Kamatne stope u tablici za revolving kredite i kreditne kartice i iznosi tih kredita se odnose na postojeće poslove (preostala stanja).

IPFKS - inicijalno razdoblje fiksne kamatne stope

... nedovoljan broj podataka za objavljivanje

U sklopu kamatnih stopa na revolving kredite i kreditne kartice prikupljaju se i podaci o kreditnim karticama s kreditnom pogodnosti. S obzirom da kreditne kartice s kreditnom pogodnosti podrazumjevaju beskamatnu odgodu plaćanja (0% ks), iste se i ne publiciraju.

Nema podataka za kamatne stope na kredite u stranoj valuti po kreditnim karticama i prekoračenjima stanovništvu.

T13: Kamatne stope na kredite nefinancijskim poduzećima

		Kamatne stope na kredite u KM			Kamatne stope na kredite u KM sa valutnom klauzulom							* Revolving krediti i prekoračenja		
		Do iznosa od 0,25 mil EUR	Preko 0,25 mil EUR do 1 mil EUR	Preko iznosa 1 mil EUR	Do iznosa od 0,25 mil EUR			Preko 0,25 mil EUR do 1 mil EUR		Preko iznosa 1 mil EUR				
Godina	Razdoblje	Promjenljiva stopa i do 1 godine IPFKS	Promjenljiva stopa i do 1 godine IPFKS	Promjenljiva stopa i do 1 godine IPFKS	Promjenljiva stopa i do 1 godine IPFKS	Preko 1 do 5 godina IPFKS	Preko 5 godina IPFKS	Promjenljiva stopa i do 1 godine IPFKS	Preko 1 do 5 godina IPFKS	Preko 5 godina IPFKS	Promjenljiva stopa i do 1 godine IPFKS	Kamatne stope na kredite u KM	Kamatne stope na kredite u KM sa valutnom klauzulom	
		- u postocima, na godišnjoj razini -												
Ponderirani mjesečni prosjeci														
2023.	11.	4,622	4,728	3,587	4,030	4,671	5,329	4,756	5,151	4,317	4,435	4,691	2,953	3,589
	12.	4,766	4,651	3,942	4,192	5,340	5,267	...	4,503	4,636	4,840	4,008	2,937	3,610
2024.	01.	4,446	4,741	3,264	5,491	4,705	4,557	...	4,138	4,729	3,046	3,563
	02.	4,731	4,933	3,935	...	5,275	5,268	4,513	4,048	4,736	4,834	4,070	3,033	3,598
	03.	4,853	4,793	4,035	...	5,521	5,081	4,022	3,445	...	3,020	3,614
	04.	4,958	4,731	4,629	4,947	5,646	5,849	4,705	4,611	4,650	4,431	...	2,994	3,629
	05.	4,699	4,898	4,354	...	5,907	5,521	4,490	4,591	4,574	4,031	...	2,879	3,665
	06.	4,918	4,773	4,163	5,010	5,998	5,531	4,708	4,692	4,312	4,678	4,879	3,001	3,655
	07.	4,860	4,935	4,584	4,364	...	5,720	4,890	...	4,743	4,231	4,729	3,019	3,464
	08.	4,978	4,683	4,844	4,339	5,759	5,251	4,922	...	4,026	4,398	...	3,042	3,524
	09.	4,784	4,542	4,275	4,014	5,962	5,181	4,932	5,576	4,823	4,677	...	3,040	3,485
	10.	4,579	4,882	4,018	4,280	6,088	5,961	4,962	5,840	4,490	4,418	...	3,040	3,498
	11.	4,560	4,990	4,128	3,557	6,475	5,175	...	5,893	4,953	4,569	5,356	3,126	3,713
Iznosi kredita (novi poslovi)														
- u tisućama KM -														
2023.	11.	21.329	22.742	24.255	21.432	3.130	6.674	2.278	18.359	6.447	7.750	35.325	2.911.314	81.529
	12.	27.448	27.538	34.425	32.932	3.001	10.683	...	11.344	12.702	6.992	34.818	2.981.947	79.722
2024.	01.	19.751	16.099	15.519	3.920	3.370	7.123	...	2.839	28.976	2.982.959	81.821
	02.	26.940	31.415	24.086	...	1.108	10.521	2.392	4.211	3.540	7.137	28.657	3.109.848	76.756
	03.	27.396	33.889	28.172	...	4.855	11.725	10.757	9.175	...	3.211.765	72.568
	04.	27.665	41.148	35.924	16.273	3.853	9.259	1.771	11.534	11.357	3.396	...	3.311.015	71.556
	05.	22.044	29.371	34.048	...	2.874	7.984	4.102	5.554	8.983	6.438	...	3.343.883	69.455
	06.	20.197	30.552	35.691	31.818	2.312	4.997	2.025	11.055	8.430	3.886	9.231	3.405.503	65.561
	07.	26.364	35.340	25.928	10.341	...	7.120	2.773	...	6.967	8.914	25.089	3.408.261	60.879
	08.	21.312	33.779	17.776	9.212	1.890	6.863	4.744	...	7.833	10.921	...	3.360.760	56.024
	09.	25.398	40.083	23.677	9.578	245	10.231	3.716	3.056	4.847	5.267	...	3.416.957	57.195
	10.	28.297	31.259	29.718	13.651	1.570	7.918	3.086	7.063	4.042	16.702	...	3.443.427	56.373
	11.	21.794	29.643	17.702	10.362	3.234	7.916	...	8.510	8.097	12.794	13.415	3.473.442	46.724

Napomena:

Od 1. srpnja 2017. godine nastupila je statusna promjena pripajanja supsidijarnog društva UniCredit Leasing d.o.o. Sarajevo društvu UniCredit Bank d.d. Mostar. U skladu s tim, Unicredit Leasing d.o.o. Sarajevo prestaje postojati zaključno s 30. lipnjom 2017. godine, a podaci pripojenog društva se iskazuju u sklopu izvješća UniCredit Bank d.d. Mostar, počevši od izvješća za srpnja 2017. godine.

* Kamatne stope u tablici za revolving kredite i kreditne kartice i iznosi tih kredita se odnose na postojeće poslove (preostala stanja).

IPFKS - inicijalno razdoblje fiksne kamatne stope

... nedovoljan broj podataka za objavljivanje

U sklopu kamatnih stopa na revolving kredite i kreditne kartice prikupljaju se i podaci o kreditnim karticama s kreditnom pogodnosti. S obzirom da kreditne kartice s kreditnom pogodnosti podrazumijevaju beskamatnu odgodu plaćanja (0% ks), iste se i ne publiciraju

Nema podataka za kamatne stope na kredite u stranoj valuti po kreditnim karticama i prekoračenjima nefinancijskim poduzećima.

T14: Kamatne stope na depozite stanovništva i nefinancijskih poduzeća

Godina	Razdoblje	Stanovništvo										Nefinancijska poduzeća																			
		Depoziti u KM i depoziti sa valutnom klauzulom					Depoziti u EUR					Depoziti u stranjoj valuti					Depoziti u KM i sa valutnom klauzulom					Depoziti u EUR					Depoziti u stranjoj valuti				
		Sa dogovorenim dospijjećem					Sa dogovorenim dospijjećem					Sa dogovorenim dospijjećem					Sa dogovorenim dospijjećem					Sa dogovorenim dospijjećem					Sa dogovorenim dospijjećem				
		Do 1 godine	Preko 1 i do 2 godine	Preko 2 godine	* Depoziti po viđenju (prekonoćni)		Do 1 godine	Preko 1 i do 2 godine	Preko 2 godine	* Depoziti po viđenju (prekonoćni)		Sa dogovorenim dospijjećem	* Depoziti po viđenju (prekonoćni)		Do 1 godine	Preko 1 i do 2 godine	Preko 2 godine	* Depoziti po viđenju (prekonoćni)		Do 1 godine	Preko 1 i do 2 godine	Preko 2 godine	* Depoziti po viđenju (prekonoćni)		Do 1 godine	Preko 1 i do 2 godine	Preko 2 godine	* Depoziti po viđenju (prekonoćni)			
Ponderirani mjesečni prosjeci		- u postocima, na godišnjoj razini -																													
2023.	11.	0,526	1,687	1,894	0,044	1,270	2,558	2,609	0,048	0,913	0,021	0,546	1,579	1,806	0,047	0,804	1,811	2,167	0,009	0,038											
	12.	0,630	1,846	1,913	0,044	1,316	2,472	2,736	0,046	0,869	0,021	0,564	1,741	1,776	0,053	1,031	1,580	2,734	0,010	0,030											
2024.	01.	0,636	1,651	1,849	0,045	1,071	2,413	2,395	0,046	0,883	0,021	0,587	1,652	1,953	0,058	0,796	1,940	3,134	0,010	0,031											
	02.	0,654	1,772	1,943	0,044	1,391	2,487	2,691	0,045	0,846	0,021	0,528	1,870	2,115	0,051	1,391	2,108	2,633	0,012	0,029											
	03.	0,616	1,632	2,157	0,044	1,314	2,316	2,477	0,045	0,945	0,020	0,625	1,863	1,980	0,059	1,692	1,963	2,428	0,011	0,032											
	04.	0,649	1,874	2,264	0,043	1,552	2,357	2,324	0,045	1,064	0,020	0,665	1,857	2,275	0,069	1,638	2,023	2,758	0,009	0,035											
	05.	0,781	1,757	2,374	0,043	1,532	2,342	2,600	0,045	1,065	0,020	0,537	1,958	2,241	0,073	1,752	2,419	2,656	0,011	0,035											
	06.	0,734	1,665	2,045	0,044	1,315	2,164	2,194	0,045	1,023	0,020	0,719	2,011	2,297	0,072	1,610	2,415	2,678	0,011	0,032											
	07.	0,792	1,774	2,088	0,043	1,283	2,258	2,357	0,045	1,105	0,020	0,606	2,326	2,355	0,069	1,793	2,545	2,760	0,012	0,033											
	08.	0,837	1,880	2,372	0,043	1,238	2,222	2,387	0,044	1,058	0,020	0,703	2,371	2,088	0,071	1,668	2,759	2,794	0,012	0,033											
	09.	0,936	1,924	2,042	0,044	1,215	2,377	2,390	0,044	1,225	0,020	0,697	2,162	2,067	0,077	1,571	2,420	2,781	0,012	0,034											
	10.	1,089	1,956	2,143	0,045	1,338	2,399	2,433	0,044	1,496	0,020	0,931	2,013	2,020	0,078	1,422	2,605	2,816	0,012	0,038											
	11.	1,150	2,050	2,247	0,045	1,338	2,399	2,433	0,044	1,496	0,020	0,931	2,013	2,020	0,078	1,422	2,605	2,816	0,012	0,038											
Iznosi depozita (novi poslovi)		- u tisućama KM -																													
2023.	11.	7.295	15.612	26.755	7.773.946	15.023	87.887	86.609	2.824.787	2.627	596.057	24.923	25.184	5.043	5.492.146	14.181	22.980	7.239	1.556.076	174.984											
	12.	7.120	29.097	38.640	7.972.376	47.412	94.123	115.713	2.796.667	3.869	600.628	25.704	14.739	22.071	5.520.447	12.137	12.546	6.764	1.466.316	176.691											
2024.	01.	4.543	13.609	19.136	8.021.733	18.488	69.782	59.154	2.781.558	2.907	615.440	26.532	5.381	4.362	5.600.304	1.703	15.653	22.297	1.683.226	156.747											
	02.	3.714	30.436	22.551	8.249.868	25.293	73.099	97.862	2.765.205	6.875	604.985	4.669	10.342	22.434	5.539.393	34.573	55.911	7.850	1.563.019	164.735											
	03.	3.845	15.643	16.278	8.449.209	11.431	63.415	58.673	2.801.773	7.627	602.049	17.094	40.315	10.926	5.452.922	19.479	40.739	8.156	1.456.329	152.061											
	04.	12.823	35.237	34.986	8.612.036	28.316	82.214	39.144	2.791.710	2.650	603.335	26.490	13.698	21.381	5.365.431	72.201	33.570	23.391	1.568.283	155.382											
	05.	6.354	22.081	13.270	8.485.198	9.718	57.179	37.441	2.695.397	5.346	602.182	4.343	23.408	15.312	5.516.163	21.989	29.509	15.998	1.570.953	177.469											
	06.	6.891	23.227	10.964	8.610.160	7.580	48.479	21.785	2.701.880	1.469	615.696	11.302	5.347	8.431	5.521.252	13.463	61.353	2.353	1.572.776	177.010											
	07.	9.880	32.182	10.411	8.668.974	10.097	60.173	45.066	2.700.803	2.611	618.874	16.120	2.641	11.207	5.786.225	25.564	40.480	47.075	1.628.649	167.939											
	08.	7.155	18.496	26.223	8.770.363	13.890	62.869	44.296	2.715.447	3.120	621.871	9.437	9.509	14.531	5.919.722	6.720	36.177	4.546	1.521.426	189.132											
	09.	7.982	17.118	18.032	8.635.366	9.760	71.530	34.643	2.685.780	3.508	630.727	55.655	15.865	1.107	5.824.225	4.341	13.465	14.634	1.500.809	185.954											
	10.	14.398	20.277	15.121	8.706.895	20.202	98.808	37.985	2.712.664	3.387	645.584	23.247	7.818	230	5.937.949	115.740	22.994	2.264	1.438.801	178.895											
	11.	6.593	24.030	16.414	8.798.750	9.597	84.589	39.102	2.731.344	1.340	647.236	4.810	8.609	6.314	5.890.866	34.028	22.565	4.087	1.557.863	166.241											

Napomena:

* Kamatne stope na depozite po viđenju i iznosi tih depozita se odnose na postojeće poslove (preostala stanja).

Kamatne stope na depozite s dogovorenim dospijjećem i iznosi tih depozita se odnose na nove poslove.

... nedovoljan broj podataka za objavljivanje

Depoziti u stranjoj valuti obuhvaćaju sve strane valute osim EUR.

T15: Prosječne obvezne rezerve

- u tisućama KM -

Godina	Mjesec	Osnovica za obračun obvezne rezerve	Prosječne obvezne rezerve	Prosječan saldo računa obveznih rezervi kod CBBiH	Razlika
1	2	3	4	5	6=5-4
2014.		15.999.278	1.370.137	3.577.824	2.207.688
2015.		16.664.525	1.432.593	3.770.500	2.337.907
2016.		20.070.713	2.007.071	4.188.236	2.181.165
2017.		21.224.853	2.122.485	4.303.340	2.180.855
2018.		23.537.084	2.353.708	5.205.234	2.851.526
2019.		25.752.968	2.575.297	5.589.021	3.013.724
2020.		26.950.173	2.695.017	5.409.751	2.714.733
2021.		28.677.192	2.867.719	6.302.482	3.434.762
2022.		30.175.606	3.017.561	6.694.300	3.676.739
2023.		31.917.917	3.191.792	6.209.280	3.017.489
2023.	11.	32.807.882	3.280.788	6.152.713	2.871.924
	12.	32.883.489	3.288.349	6.195.645	2.907.296
2024.	01.	33.155.290	3.315.529	6.099.126	2.783.596
	02.	33.258.883	3.325.888	6.067.446	2.741.558
	03.	33.426.731	3.342.673	6.118.268	2.775.595
	04.	33.702.390	3.370.239	5.868.899	2.498.660
	05.	33.811.734	3.381.173	5.775.844	2.394.670
	06.	33.795.446	3.379.545	5.750.648	2.371.104
	07.	34.366.614	3.436.661	5.710.881	2.274.219
	08.	34.837.268	3.483.727	5.813.333	2.329.606
	09.	35.000.753	3.500.075	5.863.661	2.363.586
	10.	35.088.969	3.508.897	5.662.527	2.153.630
	11.	35.310.747	3.531.075	5.727.856	2.196.781

Napomena:

Od 1.srpnja 2016. godine stopa obvezne rezerve koju primjenjuje CBBiH na osnovicu za obračun obvezne rezerve iznosi 10%. Od 1. srpnja 2016. godine CBBiH primjenjuje nove stope za obračun naknade na sredstva na računu rezervi banaka: Centralna banka BiH na računu rezervi komercijalne banke u obračunskom periodu ne obračunava naknadu na iznos sredstava obvezne rezerve, a na iznos sredstava iznad obvezne rezerve obračunava naknadu po stopi koja je jednaka 50% stope koju primjenjuje Europska centralna banka na depozite komercijalnih banaka (Deposit Facility Rate). Od 1. svibnja 2015.godine Centralna banka obračunava naknadu banci na iznos sredstava te banke na računu rezervi kod Centralne banke u obračunskom razdoblju, kako slijedi:

- na iznos obvezne rezerve – prosjek EONIA-e koji je u istom razdoblju zabilježen na tržištu umanjen za 10 baznih bodova, ili minimum nula,
- na iznos sredstava iznad obvezne rezerve – nulta stopa naknade.

Nulta stopa naknade na obveznu rezervu primjenjuje se u slučaju da je prosječna EONIA umanjena za 10 baznih bodova imala negativnu vrijednost. Od 1. rujna 2014. stopa naknade se utvrđuje na osnovi ponderiranog prosjeka kamatnih stopa koje je u istom razdoblju na tržištu ostvarila Centralna banka na depozite investirane do mjesec dana, s tim da se na iznos obvezne rezerve obračunava 70% ili minimum nula, a na iznos sredstava iznad obvezne rezerve 90% od navedene stope ili minimum nula.

Od 1. veljače 2011. godine stopa obvezne rezerve na depozite i pozajmljena sredstva sa ugovorenim rokom dospjeća do jedne godine je smanjena sa 14% na 10%, dok je stopa obvezne rezerve na depozite i pozajmljena sredstva sa ugovorenim rokom dospjeća preko jedne godine ostala nepromjenjena. Od 1. kolovoza 2011. godine stopa naknade se utvrđuje na osnovu ponderisanog prosjeka kamatnih stopa koje je u istom periodu na tržištu ostvarila Centralna banka na depozite investirane do mjesec dana, s tim da se na iznos obvezne rezerve obračunava 70%, a na iznos sredstava iznad obvezne rezerve 90% od navedene stope.

Od 1. srpnja 2010.godine stopa naknade na iznos obvezne rezerve je promjenjena i obračunava se na osnovu prosjeka kamatne stope koju je u istom razdoblju ostvarila Centralna banka na "overnight" depozite, dok je stopa naknade na iznos sredstava iznad obvezne rezerve ostala nepromjenjena.

Od 1. siječnja 2009. god. stopa obvezne rezerve je 14% na depozite i pozajmljena sredstva sa ugovorenim rokom dospjeća do jedne godine a 10% na depozite i pozajmljena sredstva sa ugovorenim rokom dospjeća preko jedne godine. Od 1. travnja 2009. god. stopa naknade se utvrđuje:- na iznos sredstava koji je banka dužna da drži kao obvezne rezerve po stopi 0,5%,- na iznos sredstava iznad obvezne rezerve po stopi koja se utvrđuje na osnovu prosjeka kamatnih stopa koje je u istom periodu na tržištu ostvarila Centralna banka na depozite uložene do mjesec dana. Od 1. svibnja 2009. god. stopa obvezne rezerve na depozite i pozajmljena sredstva sa ugovorenim rokom dospjeća preko jedne godine iznosi 7%.

Od 1. siječnja 2008. god. stopa obvezne rezerve je povećana sa 15% na 18%. Od 11. listopada 2008. god. stopa obvezne rezerve je smanjena sa 18% na 14%.

*Osnovicu za obračun obvezne rezerve čine depoziti i pozajmljena sredstva u domaćoj (U KM I u KM sa valutnom klauzulom) i drugim stranim valutama izraženi u KM.

T16: Indeks industrijske proizvodnje BiH

Godina	Mjesec	Indeks industrijske proizvodnje BiH		
		Mjesec / prethodni mjesec tekuće godine	Mjesec / isti mjesec prethodne godine	Razdoblje/ isto razdoblje prethodne godine
2014.	12.	...	98,7	100,2
2015.	12.	...	101,7	103,1
2016.	12.	...	107,5	104,4
2017.	12.	...	99,5	103,1
2018.	12.	...	97,8	101,6
2019.	12.	...	95,5	94,7
2020.	12.	...	103,2	93,6
2021.	12.	...	107,2	109,8
2022.	12.	...	96,0	100,9
2023.	12.	...	91,0	96,1
2023.	11.	97,6	92,8	96,6
	12.	98,0	91,0	96,1
2024.	01.	91,2	93,8	93,8
	02.	111,7	102,5	98,2
	03.	98,8	89,4	95,0
	04.	98,0	97,6	95,6
	05.	96,6	89,6	94,4
	06.	98,7	93,6	94,3
	07.	110,4	98,6	94,9
	08.	90,0	92,3	94,6
	09.	106,0	94,3	94,5
	10.	106,0	100,4	95,1
	11.	98,0	100,8	95,6

Izvor:

Agencija za statistiku BiH

T17: Indeks potrošačkih cijena za BiH

Godina	Mjesec	Indeks potrošačkih cijena (CPI)		
		Mjesec/ prethodni mjesec tekuće godine	Mjesec/ isti mjesec prethodne godine	Razdoblje/ isto razdoblje prethodne godine
2014.	12.	...	99,5	99,1
2015.	12.	...	98,8	99,0
2016.	12.	...	99,5	98,4
2017.	12.	...	100,7	100,8
2018.	12.	...	101,6	101,4
2019.	12.	...	100,3	100,6
2020.	12.	...	98,4	98,9
2021.	12.	...	106,3	102,0
2022.	12.	...	114,7	114,0
2023.	12.	...	102,2	106,1
2023.	11.	99,8	101,7	106,5
	12.	99,8	102,2	106,1
2024.	01.	100,2	102,0	102,0
	02.	100,5	102,1	102,0
	03.	100,3	102,0	102,0
	04.	100,1	102,0	102,0
	05.	99,8	102,0	102,0
	06.	99,5	101,6	102,0
	07.	100,0	101,8	101,9
	08.	100,5	101,3	101,9
	09.	100,1	100,8	101,7
	10.	100,2	100,9	101,7
	11.	100,4	101,5	101,6

Izvor:

Agencija za statistiku BiH

T18: Platna bilanca BiH	u milijunima KM													
	2016.	2017.	2018.	2019.	2020.	2021.	2022.	Q1 2023.	Q2 2023.	Q3 2023.	Q4 2023.	Q1 2024.	Q2 2024.	Q3 2024.
TEKUĆI RAČUN	-1.424	-1.520	-1.094	-927	-980	-579	-2.001	-347	-418	-42	-350	-934	-501	-93
Roba - saldo	-7.089	-7.417	-7.521	-7.963	-6.268	-7.170	-10.183	-2.036	-2.606	-2.846	-2.772	-2.851	-2.914	-3.017
Izvoz robe	7.700	9.341	10.418	10.180	9.423	12.710	16.368	4.033	3.919	3.809	3.746	3.521	3.857	3.834
Uvoz robe	14.789	16.758	17.940	18.143	15.691	19.880	26.551	6.069	6.524	6.655	6.518	6.372	6.771	6.851
Usluge - saldo	2.118	2.329	2.612	2.797	1.636	2.827	3.983	792	1.049	1.473	1.077	806	1.053	1.454
Izvoz usluga	3.168	3.484	3.832	4.149	2.590	4.053	5.669	1.158	1.508	2.172	1.586	1.212	1.601	2.320
Uvoz usluga	1.051	1.154	1.220	1.352	954	1.226	1.686	366	459	698	509	406	548	866
Primarni dohodak - saldo	41	-263	-195	-60	-192	-499	-598	-152	-109	9	-36	10	-13	66
Potražuje	929	969	1.026	1.197	935	1.193	1.437	395	465	528	560	556	610	606
Duguje	889	1.233	1.221	1.258	1.128	1.692	2.034	548	574	519	596	545	623	540
Sekundarni dohodak - saldo	3.507	3.831	4.010	4.299	3.844	4.263	4.798	1.049	1.248	1.321	1.381	1.101	1.373	1.405
Potražuje	3.852	4.192	4.404	4.711	4.277	4.727	5.305	1.198	1.396	1.474	1.556	1.285	1.562	1.579
Duguje	345	362	394	412	433	464	508	149	149	154	175	185	189	174
KAPITALNI RAČUN	300	342	305	384	361	350	325	69	76	99	79	77	84	100
Potražuje	300	342	311	386	369	354	328	72	77	101	80	79	85	101
Duguje	0	0	6	2	8	4	4	3	1	2	1	2	2	2
FINANCIJSKI RAČUN	-817	-898	-801	-590	-878	-159	-1.555	-356	-139	237	-158	-594	-815	106
Izravna ulaganja	-550	-717	-960	-739	-699	-1.098	-1.429	-513	-560	-386	-229	-560	-335	-511
Neto financijska sredstva	5	173	32	38	138	150	146	-14	32	18	147	33	60	3
Neto financijske obveze	555	890	992	777	837	1.248	1.575	499	593	405	375	593	395	514
Portfeljna ulaganja	167	157	256	214	4	82	261	21	99	39	290	-8	196	109
Neto financijska sredstva	99	92	254	179	-26	349	246	22	60	40	287	-14	196	109
Neto financijske obveze	-68	-64	-2	-35	-30	267	-15	0	-39	1	-3	-6	0	0
Financijski derivativi	1	1	-5	-1	0	1	0	3	-1	0	0	0	1	-2
Neto financijska sredstva	0	-4	-7	-12	-7	-3	-4	0	-1	0	-1	0	0	-2
Neto financijske obveze	-1	-5	-2	-11	-7	-4	-4	-3	0	0	-1	0	-1	-1
Ostala ulaganja	-1.365	-1.473	-1.205	-999	-1.430	-1.839	-530	1.028	221	24	-503	269	-1.160	319
Neto financijska sredstva	-294	-690	286	-12	-218	-76	722	915	141	258	-179	485	-363	735
Valuta i depoziti	-316	-547	-59	-28	-272	-220	315	733	178	84	-253	432	-470	585
Zajmovi	-74	-289	223	-90	-13	-2	71	76	-80	44	3	-18	22	53
Osiguranje i mirovine	20	20	30	22	25	37	38	-8	9	8	4	4	9	8
Trgovinski krediti i avansi	81	100	98	73	60	117	242	80	81	86	78	74	82	85
Ostala financijska sredstva	-4	26	-6	10	-17	-7	56	33	-47	36	-12	-5	-5	5
Neto financijske obveze	1.070	783	1.491	987	1.212	1.764	1.252	-113	-79	234	323	216	797	416
Valuta i depoziti	-107	69	393	75	-811	-294	-143	-282	-71	2	67	-78	380	-1
Zajmovi	698	127	463	318	1.429	655	442	-69	-246	-17	67	68	176	183
Osiguranje i mirovine	-4	-5	-10	-10	-5	-5	-9	-2	-3	-5	-5	-2	-4	-5
Trgovinski krediti i avansi	487	582	618	619	582	795	937	223	238	253	203	220	233	251
Ostale financijske obveze (uključujući i SDR)	-3	10	27	-15	16	613	24	17	3	0	-9	9	12	-13
Rezervna aktiva	930	1.136	1.114	935	1.246	2.695	142	-894	102	560	284	-295	483	191
Monetarno zlato	0	0	0	0	0	0	-162	0	0	0	0	0	0	0
Valuta i depoziti	2.033	-230	253	238	549	441	4.432	-379	-117	407	26	-1.558	189	253
Vrijednosnice	-1.102	1.367	860	699	696	2.254	-4.126	-517	220	153	257	1.262	294	-63
Ostala pričuvna sredstva	-1	-1	1	-2	1	0	-2	1	0	0	0	1	0	0
NETO POGREŠKE I PROPUSTI	306	281	-12	-46	-259	69	121	-78	203	181	113	263	-397	99

Napomena:

Platna bilanca BiH urađena je sukladno metodologiji MMF-a (Priručnik za platnu bilancu i međunarodnu investicijsku poziciju, šesto izdanje – BPM6). Detaljnija metodologijska pojašnjenja se nalaze na web stranici, www.cbbh.ba pod statistika.

T19: Međunarodna investicijska pozicija (MIP)

u milijunima KM

	2016.	2017.	2018.	2019.	2020.	2021.	2022.	Q1 2023.	Q2 2023.	Q3 2023.	Q4 2023.	Q1 2024.	Q2 2024.	Q3 2024.
NETO POZICIJA	-15.282	-14.545	-14.100	-13.172	-11.647	-11.306	-11.718	-11.493	-11.474	-11.212	-11.229	-11.904	-12.044	-12.044
AKTIVA	15.816	17.045	19.326	21.021	22.339	25.233	26.259	26.450	26.819	27.636	28.206	28.443	29.217	30.237
Izravna ulaganja	933	1.157	1.268	1.245	1.389	1.509	1.647	1.644	1.680	1.698	1.744	1.771	1.951	1.958
Vlasničke vrijednosnice i dionice u investicijskim fondovima	370	427	468	622	758	802	915	927	953	974	989	1.005	1.124	1.125
Zaduženje (razni dužnički instrumenti)	562	730	799	623	631	707	732	717	727	723	755	766	827	833
Portfeljna ulaganja	674	764	1.018	1.203	1.180	1.519	1.762	1.783	1.842	1.882	2.147	2.155	2.338	2.461
Vlasničke vrijednosnice i dionice u investicijskim fondovima	39	44	41	39	38	82	97	100	102	99	87	89	86	89
Zaduženje (razni dužnički instrumenti)	635	720	977	1.164	1.141	1.437	1.665	1.683	1.740	1.783	2.060	2.066	2.253	2.371
Financijski derivativi	2	0	0	1	0	0	0	0	1	5	8	8	3	5
Ostala ulaganja	4.677	4.509	5.415	5.975	5.901	5.856	6.782	7.811	7.975	8.132	8.015	8.475	8.367	8.945
Ostali vlasnički kapital	48	52	54	53	68	64	64	63	64	64	64	64	66	66
Valuta i Depoziti	3.127	3.191	3.952	4.350	4.297	4.242	4.804	5.680	5.914	5.976	5.736	6.278	5.975	6.445
Zajmovi	158	176	249	210	195	174	279	339	261	287	369	311	292	385
Osiguranje, mirovine i ostali standardizirani sustavi osiguranja	87	92	89	94	105	111	149	140	152	151	151	140	164	159
Trgovinski krediti i avansi	990	943	1.021	1.199	1.195	1.227	1.422	1.464	1.492	1.527	1.557	1.584	1.759	1.782
Ostala potraživanja/obveze	267	55	49	69	40	36	64	125	93	127	138	98	109	109
Pričuva sredstva	9.531	10.614	11.626	12.598	13.869	16.349	16.068	15.210	15.321	15.920	16.293	16.034	16.557	16.868
Valuta i depoziti	3.165	2.935	3.188	3.426	3.975	4.416	8.847	8.468	8.351	8.758	8.784	7.227	7.416	7.667
Vrijednosnice	6.158	7.474	8.225	8.917	9.601	11.630	7.061	6.569	6.802	6.994	7.331	8.609	8.933	8.974
Ostala pričuva sredstva	208	205	212	254	292	304	160	173	168	167	178	198	208	227
OBVEZE	31.098	31.590	33.426	34.193	33.986	36.539	37.976	37.943	38.293	38.848	39.435	40.347	41.261	42.281
Izravna ulaganja	13.382	14.166	14.957	15.535	15.882	17.023	17.745	18.177	18.680	18.973	19.183	19.640	20.686	21.178
Vlasničke vrijednosnice i dionice u investicijskim fondovima	9.698	10.517	11.364	11.663	11.842	13.901	14.312	14.662	14.806	15.059	15.260	15.562	16.530	16.969
Zaduženje (razni dužnički instrumenti)	3.684	3.649	3.592	3.872	4.039	3.121	3.433	3.515	3.874	3.914	3.924	4.078	4.156	4.209
Portfeljna ulaganja	299	240	246	207	189	480	437	438	439	435	429	418	403	392
Vlasničke vrijednosnice i dionice u investicijskim fondovima	79	93	98	99	121	168	120	121	122	124	122	117	92	91
Zaduženje (razni dužnički instrumenti)	220	147	148	107	69	312	317	317	317	310	307	302	312	301
Financijski derivativi	2	0	0	1	2	0	0	1	0	0	0	0	2	17
Ostala ulaganja	17.416	17.184	18.223	18.451	17.912	19.037	19.794	19.327	19.174	19.440	19.823	20.289	20.169	20.693
Ostali vlasnički kapital	26	29	36	47	48	77	119	121	119	121	126	126	99	98
Valuta i Depoziti	1.489	1.554	2.751	2.825	2.015	1.730	1.584	1.304	1.234	1.238	1.268	1.227	1.608	1.607
Zajmovi	13.074	12.890	12.494	12.527	12.798	13.469	14.161	13.929	13.739	13.801	14.000	14.264	13.850	14.254
Osiguranje, mirovine i ostali standardizirani sustavi osiguranja	19	22	23	24	27	30	33	31	34	32	32	33	36	37
Trgovinski krediti i avansi	2.341	2.243	2.435	2.550	2.551	2.621	2.760	2.797	2.915	3.101	3.273	3.502	3.412	3.563
Ostale obveze	65	73	102	88	101	104	120	139	141	138	137	142	166	149
Specijalna prava vučenje (Neto stvorene financijske obveze)	401	374	382	389	373	1.005	1.017	1.007	991	1.010	988	994	998	985

Napomena:

Međunarodna investicijska pozicija (IIP) za BiH kompilirana je sukladno najnovijoj metodologiji Međunarodnog monetarnog fonda za kompilaciju statistike platne bilance (BOP) i međunarodne investicijske pozicije, šesto izdanje (BPM6). Kompilacija međunarodne investicijske pozicije za četvrto tromjesečje uključuje i redovitu reviziju prethodno objavljenih podataka za tromjesečja tekuće godine, sukladno najnovijim dostupnim izvornim podacima. Skraćena verzija primijenjene metodologije za kompilaciju IIP za BiH dostupna je na web stranici CBBiH.

T20: Vanjskotrgovinska razmjena BiH						u milijunima KM
Godina	Mjesec	Izvoz robe	Uvoz robe	Saldo izvoza i uvoza robe	Pokrivenost uvoza izvozom u %	
1	2	3	4	5=(3-4)	6=(3/4)*100	
2014.		8.682	16.199	-7.518	53,6	
2015.		8.987	15.852	-6.865	56,7	
2016.		9.418	16.161	-6.743	58,3	
2017.		11.055	18.186	-7.130	60,8	
2018.		11.900	19.274	-7.374	61,7	
2019.		11.493	19.499	-8.006	58,9	
2020.		10.521	16.886	-6.365	62,3	
2021.		14.274	21.597	-7.323	66,1	
2022.		17.974	28.636	-10.663	62,8	
2023.		16.700	27.768	-11.068	60,1	
2023.	11.	1.413	2.325	-912	60,8	
	12.	1.220	2.270	-1.050	53,7	
2024.	01.	1.170	1.906	-736	61,4	
	02.	1.337	2.360	-1.024	56,6	
	03.	1.347	2.544	-1.197	52,9	
	04.	1.470	2.481	-1.011	59,2	
	05.	1.321	2.391	-1.070	55,2	
	06.	1.323	2.369	-1.046	55,9	
	07.	1.394	2.564	-1.169	54,4	
	08.	1.164	2.334	-1.170	49,9	
	09.	1.361	2.363	-1.002	57,6	
	10.	1.508	2.555	-1.048	59,0	
	10.	1.416	2.368	-952	59,8	

Napomena:

Korišteni su najnoviji podaci Agencije za statistiku Bosne i Hercegovine o vrijednosti izvoza i uvoza robe po specijalnom sustavu trgovine i nisu uključena prilagođenja obuhvata i vrijednosti koja se rade u svrhu izvještavanja o platnoj bilanci.

T21: Izvoz robe po zemljama destinacije											u tisućama KM	
Godina	Mjesec	Njemačka	Hrvatska	Italija	Srbija	Slovenija	Austrija	Turska	Crna Gora	Ostale zemlje	Ukupno	
2014.		1.317.490	955.047	1.195.438	800.690	697.785	755.827	234.392	293.818	2.431.255	8.681.742	
2015.		1.412.906	925.166	1.214.930	770.695	748.870	743.062	354.630	262.844	2.554.212	8.987.315	
2016.		1.479.411	985.360	1.131.096	822.846	807.200	730.590	401.047	240.751	2.819.806	9.418.109	
2017.		1.595.704	1.284.200	1.209.035	1.093.685	973.397	899.235	431.094	352.507	3.216.524	11.055.383	
2018.		1.741.537	1.464.002	1.352.791	1.251.474	1.057.052	1.020.991	323.223	402.113	3.287.069	11.900.251	
2019.		1.675.709	1.399.922	1.300.534	1.308.885	1.006.226	1.089.881	292.554	407.303	3.011.551	11.492.564	
2020.		1.630.844	1.362.907	1.015.184	1.152.068	954.078	1.005.509	314.249	293.645	2.792.675	10.521.159	
2021.		2.137.576	1.864.306	1.608.291	1.722.477	1.219.184	1.284.935	358.064	394.449	3.684.248	14.273.529	
2022.		2.666.194	2.676.624	1.991.386	2.363.435	1.421.819	1.710.354	311.638	576.469	4.255.821	17.973.740	
2023.		2.680.393	2.548.638	1.449.652	2.087.129	1.356.297	1.715.316	261.586	689.771	3.910.942	16.699.723	
2023.	11.	224.458	198.361	118.635	197.272	125.396	143.528	20.857	49.961	335.017	1.413.485	
	12.	172.341	185.407	99.664	151.337	94.579	111.537	25.667	49.025	330.538	1.220.095	
2024.	01.	208.157	169.979	97.369	108.145	104.025	118.008	30.789	48.243	285.293	1.170.006	
	02.	222.453	205.911	107.713	134.759	117.457	130.162	42.143	44.341	331.644	1.336.583	
	03.	204.244	218.123	104.740	150.854	116.523	132.620	32.512	47.777	339.603	1.346.995	
	04.	225.277	242.761	113.769	164.808	117.298	148.025	26.132	48.442	383.265	1.469.776	
	05.	199.240	222.413	110.374	136.000	113.303	129.863	22.251	44.257	342.950	1.320.650	
	06.	206.302	218.459	119.383	132.218	112.928	128.764	23.139	45.740	336.261	1.323.195	
	07.	201.786	231.535	126.671	148.910	111.511	140.787	19.920	48.911	364.357	1.394.387	
	08.	175.131	189.076	62.220	165.030	87.415	120.796	19.267	53.900	291.206	1.164.043	
	09.	214.854	214.848	114.577	171.038	118.601	140.130	21.901	52.389	312.533	1.360.872	
	10.	221.819	247.511	109.266	189.759	116.362	146.044	24.048	58.261	394.746	1.507.815	
	11.	216.127	206.182	116.938	163.197	116.100	139.441	26.363	50.917	380.783	1.416.049	

Napomena:

Kriterij za prikazivanje pojedinačnih zemalja je učešće izvoza iz te zemlje u ukupnom izvozu BiH u trogodišnjem razdoblju (2016., 2017., 2018. godine). U skladu s navedenim, sve zemlje sa učešćem većim od 3,0% iskazane su pojedinačno, dok su ostale zemlje uključene u kategoriju Ostale zemlje.

T22: Uvoz robe po zemljama podrijetla												u tisućama KM	
Godina	Mjesec	Njemačka	Italija	Srbija	Hrvatska	Kina	Slovenija	Ruska Federacija	Turska	Austrija	Ostale zemlje	Ukupno	
2014.		1.869.564	1.653.565	1.629.521	1.851.693	1.359.548	763.235	1.292.467	582.203	532.109	4.665.372	16.199.278	
2015.		1.914.123	1.758.287	1.728.431	1.673.068	1.091.670	773.503	910.072	644.698	560.859	4.797.152	15.851.863	
2016.		1.998.877	1.899.582	1.828.142	1.617.713	1.091.966	831.403	729.427	687.349	556.399	4.920.158	16.161.014	
2017.		2.103.758	2.062.127	2.029.997	1.828.432	1.186.073	912.704	907.315	766.728	618.743	5.769.765	18.185.642	
2018.		2.297.072	2.170.785	2.070.768	1.915.158	1.339.232	917.011	892.371	874.490	672.990	6.124.091	19.273.968	
2019.		2.337.802	2.333.081	2.150.219	2.020.597	1.449.423	906.606	451.193	964.624	721.547	6.163.492	19.498.584	
2020.		2.074.858	1.949.017	1.895.718	1.523.371	1.355.872	840.875	359.084	896.725	682.570	5.308.196	16.886.285	
2021.		2.566.643	2.600.538	2.427.344	1.922.537	1.702.427	984.015	629.494	1.269.716	823.775	6.670.410	21.596.900	
2022.		2.992.889	3.540.600	3.057.570	2.844.749	2.327.506	1.113.095	658.099	1.675.148	1.003.269	9.423.523	28.636.447	
2023.		3.337.298	3.871.009	2.830.013	2.095.023	2.629.129	1.073.664	461.880	1.540.892	997.183	8.931.476	27.767.566	
2023.	11.	305.031	354.682	215.922	176.708	222.918	82.197	20.092	138.114	86.106	723.417	2.325.187	
	12.	285.850	328.569	226.741	153.881	195.193	84.445	35.947	128.812	71.153	759.807	2.270.398	
2024.	01.	235.898	254.048	174.957	121.494	154.854	78.031	38.674	117.268	65.532	665.593	1.906.350	
	02.	312.875	310.714	234.181	147.844	210.472	88.949	52.792	140.597	89.576	772.446	2.360.446	
	03.	310.111	357.125	235.063	151.283	243.587	100.653	40.267	159.162	86.178	860.707	2.544.135	
	04.	280.832	301.999	242.456	154.740	214.918	93.656	33.368	150.795	87.422	920.571	2.480.756	
	05.	287.150	355.655	225.204	172.190	225.874	89.506	23.469	149.932	84.627	777.361	2.390.969	
	06.	262.692	328.471	256.238	173.597	239.065	91.283	15.979	123.862	85.325	792.447	2.368.959	
	07.	308.230	346.422	275.450	196.264	260.473	103.058	17.462	148.569	82.286	825.632	2.563.846	
	08.	260.472	280.113	265.001	206.292	229.269	77.338	18.132	143.867	86.120	766.965	2.333.569	
	09.	284.433	292.053	253.087	187.349	230.647	94.542	14.284	144.308	82.956	779.377	2.363.035	
	10.	283.450	311.370	274.138	224.032	257.069	97.637	21.383	139.420	90.698	856.109	2.555.307	
	11.	278.998	288.543	253.389	190.713	243.580	86.572	24.091	117.095	90.838	794.422	2.368.240	

Napomena:

Kriterij za prikazivanje pojedinačnih zemalja je učešće uvoza iz te zemlje u ukupnom uvozu BiH u trogodišnjem razdoblju (2016., 2017., 2018.g).

U skladu s navedenim, sve zemlje sa učešćem većim od 3,0% iskazane su pojedinačno, dok su ostale zemlje uključene u kategoriju Ostale zemlje.

T23: Pregled prosječnih srednjih tečajeva KM

Godina	Mjesec	EMU	Hrvatska	Češka R.	Mađarska	Japan	Švicarska	Turska	V. Britanija	SAD	Kina	Srbija
		EUR	HRK	CZK	HUF	JPY	CHF	TRY	GBP	USD	CNY	RSD
		1	100	1	100	100	1	1	1	1	1	100
2014.		1,955830	25,619449	0,071033	0,633710	1,393940	1,610337	0,673375	2,426325	1,474019	0,239264	1,668863
2015.		1,955830	25,688577	0,071687	0,631327	1,456462	1,832914	0,650180	2,694477	1,762605	0,280568	1,619915
2016.		1,955830	25,960428	0,072346	0,627987	1,628845	1,794449	0,586378	2,396405	1,768011	0,266189	1,588875
2017.		1,955830	26,205454	0,074317	0,632480	1,546889	1,761597	0,476205	2,232882	1,735482	0,256628	1,611317
2018.		1,955830	26,365492	0,076267	0,613697	1,500585	1,693763	0,351884	2,210985	1,657498	0,250633	1,653621
2019.		1,955830	26,365089	0,076197	0,601572	1,603053	1,758109	0,307940	2,230125	1,747204	0,252963	1,659447
2020.		1,955830	25,946780	0,074002	0,557563	1,607387	1,827419	0,247515	2,201320	1,716607	0,248658	1,663431
2021.		1,955830	25,977234	0,076253	0,545671	1,506596	1,808910	0,191301	2,274685	1,653851	0,256382	1,663495
2022.		1,955830	25,957036	0,079629	0,501501	1,420249	1,948176	0,113256	2,294933	1,860152	0,276500	1,665037
2023.		1,955830		0,081507	0,512335	1,290900	2,013360	0,078526	2,248887	1,809093	0,255630	1,668038
2023.	11.	1,955830		0,079881	0,515854	1,208830	2,029642	0,063294	2,245301	1,812228	0,250458	1,668916
	12.	1,955830		0,079909	0,512360	1,243921	2,070920	0,061585	2,268969	1,791708	0,250974	1,669124
2024.	01.	1,955830		0,079146	0,512190	1,227395	2,088796	0,059611	2,275517	1,791141	0,249960	1,668657
	02.	1,955830		0,077584	0,504683	1,212718	2,069872	0,058855	2,289035	1,810905	0,251794	1,669106
	03.	1,955830		0,077319	0,495381	1,202086	2,026543	0,056290	2,287037	1,800166	0,249899	1,668944
	04.	1,955830		0,077365	0,498140	1,186835	2,004962	0,056369	2,283729	1,822828	0,251827	1,669648
	05.	1,955830		0,078697	0,504799	1,161646	1,990265	0,056125	2,285357	1,810523	0,250292	1,669998
	06.	1,955830		0,078946	0,496246	1,151885	2,030938	0,055789	2,308890	1,816739	0,250480	1,670595
	07.	1,955830		0,077358	0,498324	1,140203	2,019980	0,054793	2,319048	1,803357	0,248299	1,670920
	08.	1,955830		0,077630	0,495281	1,212817	2,067970	0,052870	2,297743	1,779091	0,248565	1,671114
	09.	1,955830		0,077943	0,495499	1,228998	2,077805	0,051711	2,327334	1,760878	0,248828	1,671019
	10.	1,955830		0,077340	0,487160	1,200540	2,083459	0,052310	2,342680	1,791888	0,253036	1,671141
	11.	1,955830		0,077304	0,478282	1,196650	2,089344	0,053351	2,344783	1,837313	0,255172	1,671703

Napomena:

Od 01.01.2023. godine, zbog uvođenja eura kao službene valute Republike Hrvatske, prestaje se iskazivati prosječni tečaj za hrvatsku kunu (HRK).

IZDAVAČ

Centralna banka Bosne i Hercegovine

Maršala Tita 25, 71000 Sarajevo

Tel. + 387 33 278 100, 663 630

www.cbbh.ba

e-mail: contact@cbbh.ba

*Publiciranje i umnožavanje u obrazovne i nekomercijalne svrhe je
dozvoljeno uz saglasnost izdavača.*

