

СТАТИСТИКА ПЛАТНИХ ТРАНСАКЦИЈА У СИСТЕМИМА БРУТО ПОРАВЊАЊЕ У РЕАЛНОМ ВРЕМЕНУ (БПРВ) И ЖИРО КЛИРИНГ

У току 2025. године доступност БПРВ система и Жиро клиринг система је како слиједи:

| 2025 | BPRV | Žirokliring |
|----------------|----------------|----------------|
| Мјесец | Dostupnost % | |
| Јануар | 100,00% | 100,00% |
| Фебруар | 100,00% | 100,00% |
| УКУПНО: | 100,00% | 100,00% |

У току 2025. године број и вриједност трансакција извршених преко БПРВ и Жиро клиринг система Централне банке Босне и Херцеговине су како слиједи:

| 2025 | БПРВ | | Жиро клиринг | | Укупно | |
|----------------|------------------|--------------------------|------------------|-------------------------|------------------|--------------------------|
| Мјесец | Број трансакција | Вриједност у КМ | Број трансакција | Вриједност у КМ | Број трансакција | Вриједност у КМ |
| Јануар | 129.429 | 11.717.625.132,35 | 4.059.064 | 1.944.714.873,88 | 4.188.493 | 13.662.340.006,23 |
| Фебруар | 144.504 | 12.646.529.773,81 | 4.276.614 | 2.120.641.248,91 | 4.421.118 | 14.767.171.022,72 |
| УКУПНО: | 273.933 | 24.364.154.906,16 | 8.335.678 | 4.065.356.122,79 | 8.609.611 | 28.429.511.028,95 |

Учешће броја и вриједности БПРВ и Жиро клиринг трансакција по мјесецима 2025. године:

| 2025 | БПРВ | | Жиро клиринг | |
|----------------|------------------------------------|------------------------------|------------------------------------|------------------------------|
| Мјесец | Учешће у укупном броју трансакција | Учешће у укупној вриједности | Учешће у укупном броју трансакција | Учешће у укупној вриједности |
| Јануар | 3,09% | 85,77% | 96,91% | 14,23% |
| Фебруар | 3,27% | 85,64% | 96,73% | 14,36% |
| УКУПНО: | 3,18% | 85,70% | 96,82% | 14,30% |

Пет банака са највећим учешћем у броју трансакција у БПРВ и Жиро клиринг систему учествује са 56,67% у укупном броју БПРВ и Жиро клиринг трансакција. Пет банака са највећим учешћем у вриједности трансакција у БПРВ и Жиро клиринг систему учествује са 52,15% у укупној вриједности БПРВ и Жиро клиринг трансакција.

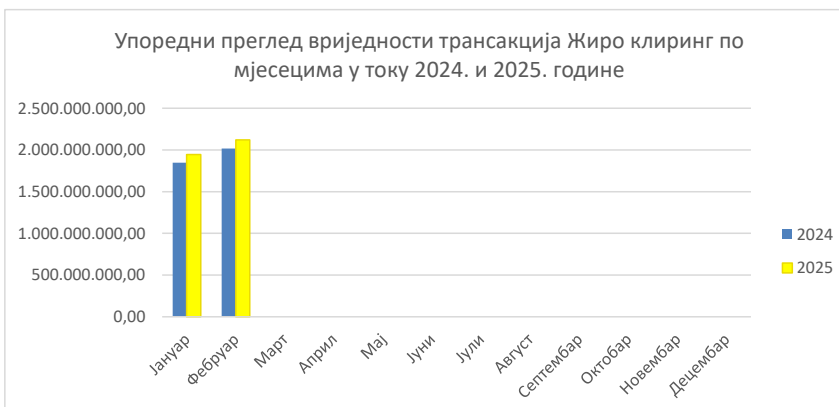
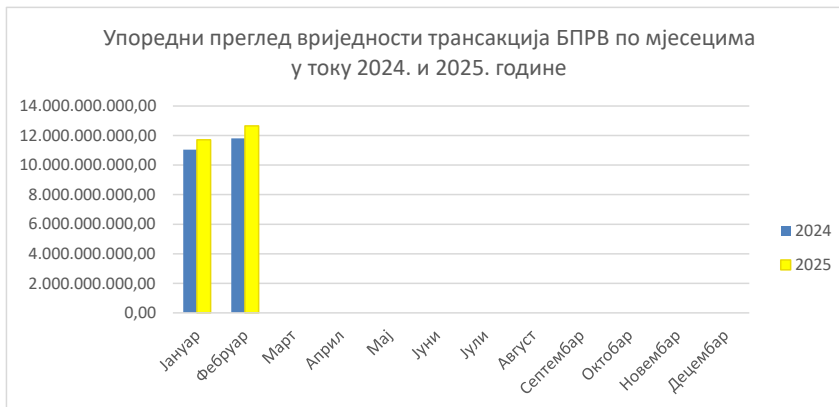
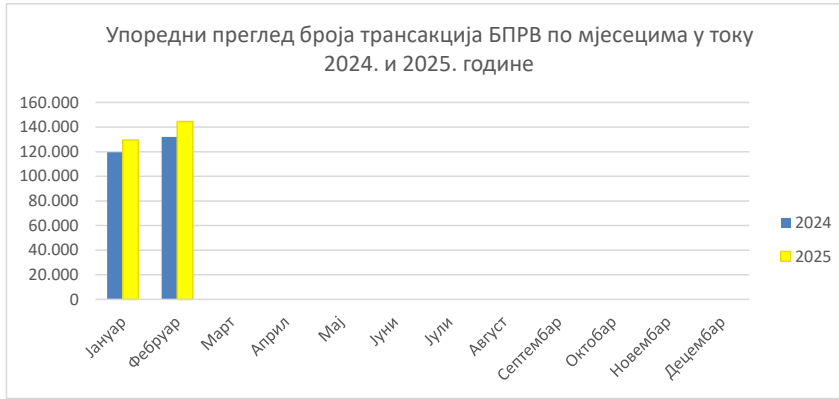
Упоредни релативни показатељи броја и вриједности трансакција у БПРВ и Жиро клиринг систему текуће у односу на прошлу годину, по мјесецима:

| | БПРВ | | Жиро клиринг | | Укупно | |
|-----------|--------------------|--------------------------|--------------------|--------------------------|--------------------|--------------------------|
| Период | Број трансакција % | Вриједност трансакција % | Број трансакција % | Вриједност трансакција % | Број трансакција % | Вриједност трансакција % |
| 2025/2024 | | | | | | |
| Јануар | 8,2% повећање | 6,1% повећање | 4,5% повећање | 5,2% повећање | 4,6% повећање | 6,0% повећање |
| Фебруар | 9,5% повећање | 7,0% повећање | 3,1% повећање | 5,1% повећање | 3,3% повећање | 6,7% повећање |

Упоредни агрегатни релативни показатељи броја и вриједности трансакција у БПРВ и Жиро клиринг систему у текућој у односу на исти период прошле године:

| | БПРВ | | Жиро клиринг | | Укупно | |
|-----------|--------------------|--------------------------|--------------------|--------------------------|--------------------|--------------------------|
| Период | Број трансакција % | Вриједност трансакција % | Број трансакција % | Вриједност трансакција % | Број трансакција % | Вриједност трансакција % |
| 2025/2024 | 8,9% повећање | 6,6% повећање | 3,8% повећање | 5,2% повећање | 3,9% повећање | 6,4% повећање |

Графички приказ упоредног прегледа броја и вриједности трансакција БПРВ и Жиро клиринг по мјесецима у току 2024. и 2025. године:



| Година | Преглед БПРВ и жиро клиринг трансакција по броју трансакција за период од 2001. до 2024.године | | | Преглед БПРВ и жиро клиринг трансакција по вриједности трансакција за период од 2001. до 2024.године | | |
|----------------|--|--------------------|--------------------|--|------------------------|--------------------------|
| | БПРВ | Жиро клиринг | Укупно | БПРВ | Жиро клиринг | Укупно |
| 2001. | 332.622 | 11.583.600 | 11.916.222 | 9.701.270.430 | 7.143.572.885 | 16.844.843.315 |
| 2002. | 257.691 | 15.269.148 | 15.526.839 | 13.519.780.127 | 8.989.891.665 | 22.509.671.792 |
| 2003. | 293.847 | 17.427.404 | 17.721.251 | 14.460.652.316 | 9.882.173.258 | 24.342.825.574 |
| 2004. | 480.935 | 20.761.227 | 21.242.162 | 19.178.523.535 | 9.204.929.257 | 28.383.452.792 |
| 2005. | 521.014 | 22.388.413 | 22.909.427 | 27.236.549.476 | 8.958.333.771 | 36.194.883.247 |
| 2006. | 591.823 | 24.309.113 | 24.900.936 | 37.280.188.111 | 10.447.508.711 | 47.727.696.822 |
| 2007. | 704.702 | 27.662.395 | 28.367.097 | 48.174.209.589 | 12.018.487.131 | 60.192.696.720 |
| 2008. | 766.690 | 28.831.882 | 29.598.572 | 57.335.307.266 | 13.009.210.175 | 70.344.517.441 |
| 2009. | 692.669 | 28.346.898 | 29.039.567 | 52.283.260.876 | 12.174.678.093 | 64.457.938.969 |
| 2010. | 713.775 | 31.060.911 | 31.774.686 | 55.281.115.708 | 12.497.575.624 | 67.778.691.332 |
| 2011. | 760.459 | 31.729.367 | 32.489.826 | 63.607.787.849 | 13.045.683.971 | 76.653.471.820 |
| 2012. | 763.522 | 33.073.839 | 33.837.361 | 68.310.225.344 | 13.223.043.087 | 81.533.268.431 |
| 2013. | 773.099 | 35.026.527 | 35.799.626 | 63.231.533.830 | 13.373.362.917 | 76.604.896.747 |
| 2014. | 821.897 | 37.108.440 | 37.930.337 | 73.896.929.048 | 13.961.185.356 | 87.858.114.404 |
| 2015. | 874.575 | 38.212.073 | 39.086.648 | 70.654.654.893 | 14.451.188.873 | 85.105.843.766 |
| 2016. | 935.319 | 39.068.883 | 40.004.202 | 72.871.045.267 | 15.508.907.743 | 88.379.953.010 |
| 2017. | 996.043 | 40.111.318 | 41.107.361 | 79.855.384.343 | 16.387.864.656 | 96.243.249.000 |
| 2018. | 1.067.256 | 41.266.770 | 42.334.026 | 85.393.044.051 | 17.276.660.857 | 102.669.704.908 |
| 2019. | 1.105.320 | 42.496.286 | 43.601.606 | 104.825.511.544 | 18.220.558.843 | 123.046.070.387 |
| 2020. | 1.072.023 | 42.702.383 | 43.774.406 | 87.108.346.289 | 18.023.966.308 | 105.132.312.596 |
| 2021. | 1.236.315 | 46.735.411 | 47.971.726 | 102.287.161.783 | 20.115.876.728 | 122.403.038.511 |
| 2022. | 1.435.980 | 48.264.255 | 49.700.235 | 123.369.551.063 | 22.455.779.405 | 145.825.330.468 |
| 2023. | 1.523.992 | 49.298.196 | 50.822.188 | 139.163.874.491 | 23.932.250.467 | 163.096.124.957 |
| 2024. | 1.706.358 | 51.691.850 | 53.398.208 | 157.141.223.137 | 25.901.246.425 | 183.042.469.562 |
| Укупно: | 18.721.568 | 752.734.739 | 771.456.307 | 1.469.025.907.228 | 324.302.689.780 | 1.793.328.597.008 |