



Centralna banka  
BOSNE I HERCEGOVINE  
Централна банка  
БОСНЕ И ХЕРЦЕГОВИНЕ

**Мјесећни  
економски преглед  
LISTOPAD 2023**



Centralna banka  
BOSNE I HERCEGOVINE  
Централна банка  
БОСНЕ И ХЕРЦЕГОВИНЕ

**Мјесечни економски  
pregled**  
**LISTOPAD 2023**

## Sadržaj:

UVODNI SAŽETAK.....	4
G01: Doprinosi komponenti godišnjoj promjeni indeksa potrošačkih cijena u eurozoni, krajem listopada .....	5
G02: Godišnja promjena ukupne, temeljne inflacije i najvolatilnijih kategorija potrošačke košarice.....	5
G03: Godišnje promjene cijena hrane na međunarodnome tržištu .....	5
G04: Kamatne stope u eurozoni .....	6
G05: Krediti u bh. bankama.....	6
G06: Depoziti u bh. bankama .....	6
G07: Godišnje promjene vrijednosti izvoza prema glavnim trgovinskim partnerima.....	7
G08: Izvoz prema glavnim grupama proizvoda, godišnje promjene .....	7
G09: Uvoz prema glavnim grupama proizvoda, godišnje promjene .....	7
G10: Godišnja promjena industrijske proizvodnje po područjima.....	8
G11: Realni indeks trgovine na malo i godišnja stopa rasta .....	8
G12: Mjesečne promjene neizravnih poreza .....	8
G13: Prihod od trošarina, udio u neizravnim porezima .....	9
G14: Otplata vanjskoga duga sektora opće vlade.....	9
G15: Emisije šestogodišnjih obveznica Federacije Bosne i Hercegovine .....	9
G16: Devizne rezerve i pokriće valutnoga odbora.....	10
G17: Prosječna sredstva na računu rezervi kod CBBiH i implicitna stopa.....	10
G18: Rezervni novac i monetarna multiplikacija .....	10

Uredništvo:

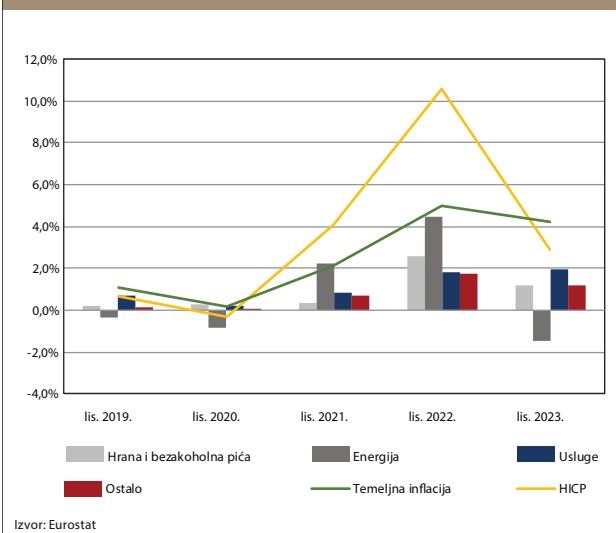
- mr. Elma Hasanović
- mr. Emina Milišić

## UVODNI SAŽETAK

U listopadu 2023. godine, najveća godišnja stopa rasta cijena u eurozoni zabilježena je za kategoriju hrane i bezalkoholnih pića te usluga, a temeljna inflacija dosegla je najnižu vrijednost u tekućoj godini (Grafikon 01). Najizraženiji pad cijena u BiH zabilježen je za najvolatilnije komponente potrošačke košarice, a prosječna godišnja stopa rasta temeljne inflacije u prvih deset mjeseci 2023. godine premašila je prosječnu stopu rasta zabilježenu za 2021. i 2022. godinu (Grafikon 02). Međunarodne cijene hrane nastavile su trend pada na godišnjoj razini uslijed pada indeksa cijena žitarica, biljnih ulja, mliječnih proizvoda i mesa (Grafikon 03). Izuzetno restriktivna monetarna politika ECB-a utjecala je na smanjenje ponude i tražnje za kreditima banaka te rast pasivnih i aktivnih kamatnih stopa u eurozoni (Grafikon 04). S druge strane, u BiH je u listopadu, nakon devet mjeseci uzastopnoga rasta, stanje ukupnih kredita dostiglo maksimalnu vrijednost, a godišnja stopa kreditnoga rasta predpandemijsku razinu (Grafikon 05). Promatrano na godišnjoj razini, održana je visoka stopa rasta depozita, prvenstveno zbog visokoga rasta depozita stanovništva i nefinancijskih privatnih poduzeća (Grafikon 06). U listopadu je zabilježen i godišnji pad vrijednosti izvoza robe iz BiH, što je posljedica smanjene tražnje za BiH robom, uslijed skromnih razina ekonomske aktivnosti u zemljama glavnim trgovinskim partnerima (Grafikon 07 i 08). Pad vrijednosti uvoza posljedica je pada uvoza proizvoda mineralnoga podrijetla i baznih metala,

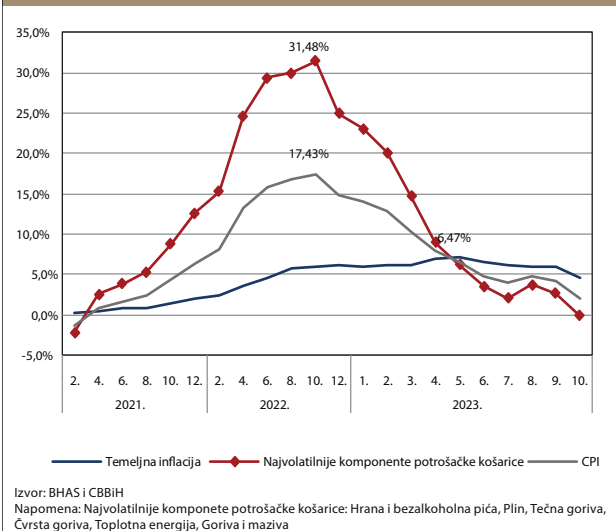
dok je uvoz transportnih sredstava od početka godine bilježio pozitivan utjecaj na vrijednost uvoza (Grafikon 09). I obujam industrijske proizvodnje u listopadu je zabilježio kontrakciju, dok je realni indeks prometa trgovine nastavio trend snažnoga rasta, iznad prosječne desetogodišnje stope rasta od 7,2% (Grafikon 10 i 11). Neto naplata prihoda od neizravnih poreza u nominalnim iznosima zabilježila je pad u listopadu, najviše kao rezultat usporavanja inflacije u BiH, ali i značajnih iznosa povrata, dok su prihodi od trošarina ponovno zabilježili rast na mjesečnoj razini zbog izmjena u poreznoj politici, u dijelu u kojem je regulirana naplata trošarina na duhanske prerađevine (Grafikon 12 i 13). Stabilna naplata prihoda od naizravnih poreza bila je dostatna za osiguravanje održivosti otplate vanjskoga duga (Grafikon 14). U promatranome razdoblju, Republika Srpska nije vršila emisije javnoga duga, a Federacija Bosne i Hercegovine emitirala je šestogodišnje, petogodišnje i trogodišnje obveznice (Grafikon 15). U listopadu je zabilježen negativan mjesečni trend u kretanju deviznih rezervi, a stanje deviznih rezervi neznatno je više od prosječnoga stanja za posljednjih 12 mjeseci (Grafikon 16). Uslijed značajnoga smanjenja viška iznad obvezne rezerve, zabilježeno je i smanjenje stanja na računima rezervi banaka te pad implicitne stope obvezne rezerve (Grafikon 17). Rezervni novac je na mjesečnoj razini zabilježio pad, dok je novac u širem smislu rastao, uslijed rasta ostalih depozita u domaćoj i stranoj valuti (Grafikon 18).

G01: Doprinosi komponenti godišnjoj promjeni indeksa potrošačkih cijena u eurozoni, krajem listopada



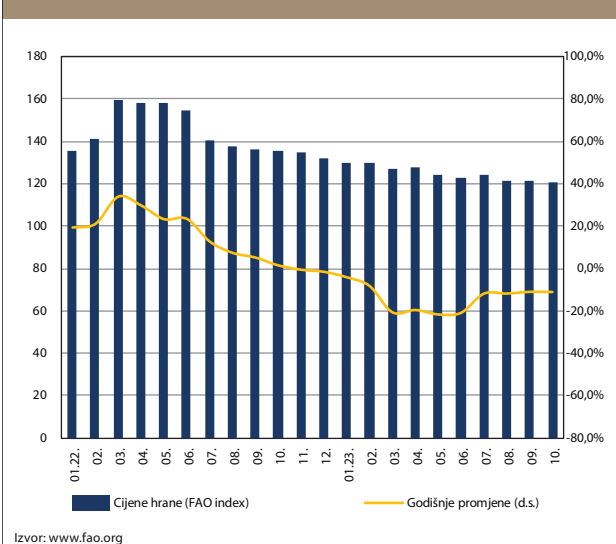
Godišnja stopa inflacije u eurozoni u listopadu iznosila je 2,9 %, što je 1,4 p.p. niže u odnosu na stopu rasta cijena iz rujna. Najveća godišnja stopa rasta cijena u listopadu 2023. godine zabilježena je za kategoriju hrane i bezalkoholnih pića te kategoriju usluga (7,5% i 4,6% respektivno). Ipak, doprinos cijena hrane ukupnome rastu cijena bio je dvostruko niži, u poređenju sa istim mjesecom prethodne godine (1,1%) dok je doprinos kategorije usluga zabilježio rast na godišnjoj razini i iznosio je blizu 2%. Temeljna inflacija u listopadu 2023. godine dosegla je najnižu vrijednost u tekućoj godini (4,2%) i niža je za 0,8% od stope rasta zabilježene u istome mjesecu prethodne godine.

G02: Godišnja promjena ukupne, temeljne inflacije i najvolatilnijih kategorija potrošačke košarice



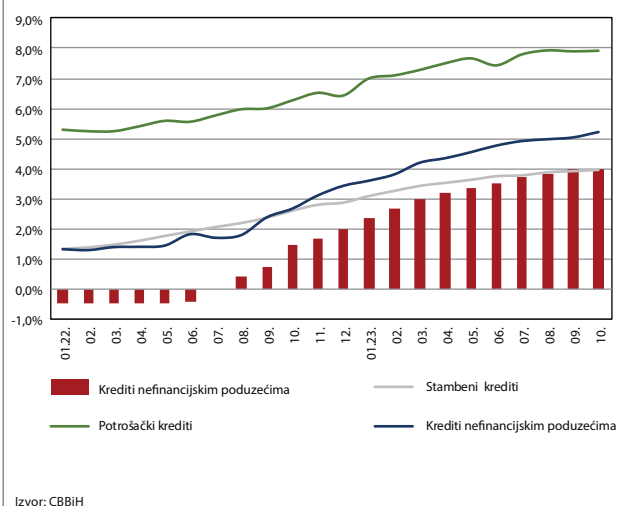
U listopadu 2023. godine, zabilježena je najniža godišnja stopa rasta cijena od kolovoza 2021. godine. Istovremeno, prosječna godišnja stopa rasta rasta temeljne inflacije u prvih deset mjeseci 2023. godine (6,2%) premašila je prosječnu stopu rasta zabilježenu za 2021. i 2022. godinu. Nakon vrhunca koji je dosegla u svibnju 2023. godine, u posljednjih pet mjeseci zabilježeno je kontinuirano popuštanje cjenovnog pritiska i stabilizacija godišnje stope rasta temeljne inflacije u listopadu 4,64%. Najizraženiji pad cijena zabilježen je za najvolatilnije komponente potrošačke košarice, dok je za šest kategorija potrošačke košarice zabilježena godišnja stopa rasta cijena iznad 4%. Doprinos odjeljka hrane i bezalkoholnih pića ukupnome rastu cijena u listopadu iznosio je svega 1,7%, što je za 7,1 p.p. niže u odnosu na isti mjesec prethodne godine. Najveći pad cijena u listopadu zabilježen je za kategoriju odjeće i obuće (7,13%), prevoz (5,61%) te režijske troškove (2,81%).

G03: Godišnje promjene cijena hrane na međunarodnom tržištu



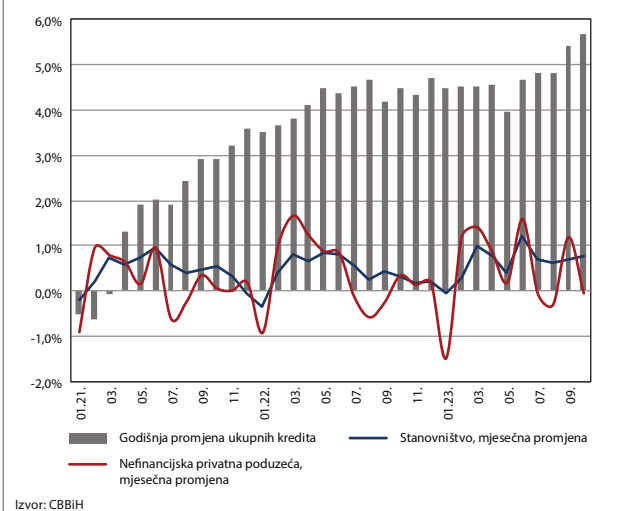
Međunarodne cijene hrane, mjerene FAO indeksom Organizacije za hranu i poljoprivredu Ujedinjenih naroda, u listopadu su nastavile trend pada, tako da je indeks iznosio 120,6, što je za 0,7 b.p. (0,5%) niže u odnosu na rujna, a čak 10,9 % niže u odnosu na isti mjesec prethodne godine. Godišnji pad vrijednosti indeksa u listopadu odražava pad indeksa cijena žitarica, biljnih ulja, mliječnih proizvoda i mesa, dok je indeks šećera zabilježio rast. Indeks cijena žitarica i biljnih ulja zabilježio je godišnji pad uslijed ponude koja je bila na višoj razini od očekivane. S druge strane, cijene šećera su, unatoč mjesečnome padu (2,2%), na znatno višoj razini u odnosu na isto razdoblje prethodne godine (46,6%), kao posljedica zabrinutosti zbog strožih izgleda globalne ponude kao i kašnjenja isporuka iz Brazila zbog logističkih ograničenja.

G04: Kamatne stope u zoni eura



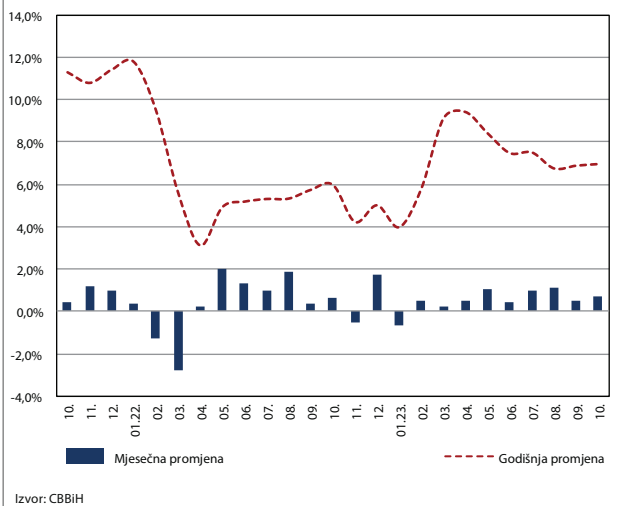
ECB je posljednji put povećala svoje ključne kamatne stope u rujnu, a uslijed približavanja ciljnoj inflaciji, ovo povećanje moglo bi biti i posljednje u ovoj fazi restriktivne monetarne politike. U posljednjih godinu dana, na tržištu eurozone kamatne stope na kredite u prosjeku su veće za 185 b.p., dok je u listopadu izostala značajna promjena aktivnih kamatnih stopa u eurozoni. Izuzetno restriktivna monetarna politika ECB-a utjecala je na smanjenje i ponude kredita i tražnje za kreditima banaka. Zbog toga je na godišnjoj razini u listopadu, u sektoru nefinancijskih poduzeća i stanovništva zabilježena promjena kredita od svega -0,3% i 0,6% respektivno. Kao glavni razlozi za usporavanje kreditnoga rasta u eurozoni uslijed pooštavanja kriterija za odobravanje kredita, navedeni su pored percepcije viših rizika i smanjenje tolerancije prema riziku i rast troškova izvora financiranja banaka, koji su pod utjecajem monetarne politike ECB-a, i bilančna ograničenja.

G05: Krediti u bh. bankama



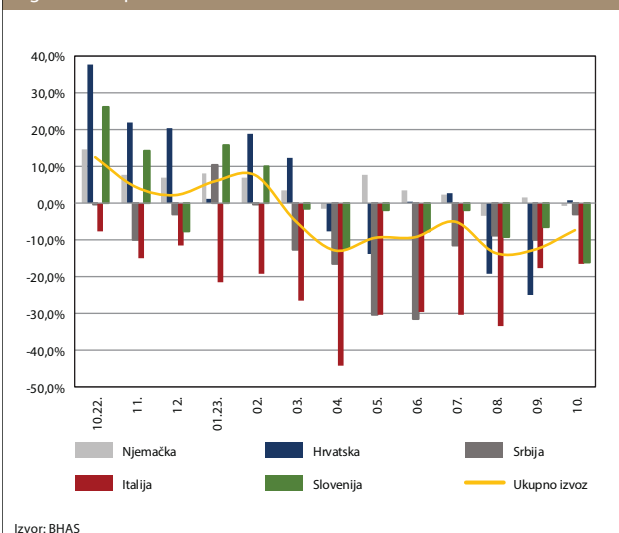
Nakon devet mjeseci uzastopnoga rasta, u listopadu je stanje ukupnih kredita dostiglo maksimalnu vrijednost od 23,2 milijarde KM. Mjesečni rast kredita od 0,7% ostvaren je u dva sektora, u sektoru stanovništva (0,4 p.p.) i u sektoru županijskih vlada (0,3 p.p.), a doprinosi ostalih sektora su zanemarivi. Godišnje promjene kredita pokazuju da je nakon svibanjskoga usporavanja kreditnoga rasta, došlo do ubrzavanja kreditne dinamike. Godišnja stopa kreditnoga rasta od 5,7% je na predpandemijskoj razini, ali stopa rasta realnih kredita je manja za skoro pola (3,5%). Kamatne stope na kredite stanovništvu nisu promjenjene u odnosu na prethodni mjesec, za razliku od kamatnih stopa na kredite nefinancijskim poduzećima, koje su blago porasle.

G06: Depoziti u bh. bankama



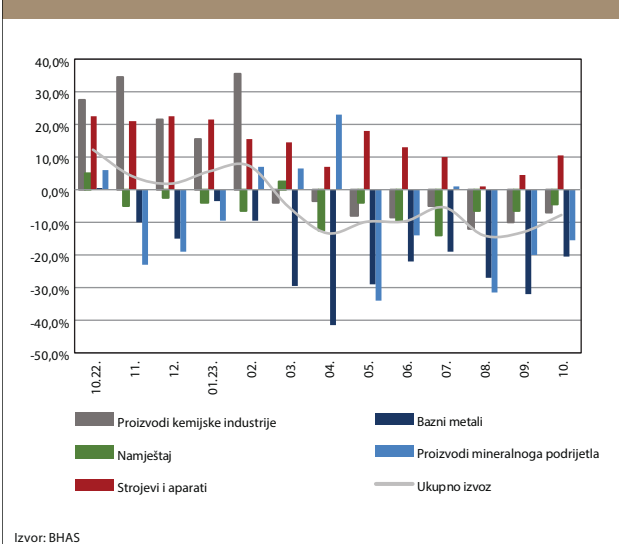
Nakon osam mjeseci neprekidnoga rasta, ukupni depoziti porasli su i u listopadu. U odnosu na prethodni mjesec, nije izmijenjena ni ročna ni devizna struktura depozita. Ostali depoziti u ukupnim depozitima su sa udjelom od 35%, a devizni depoziti sa udjelom od 46% u ukupnim depozitima. Ukupnome mjesečnome rastu depozita od 0,7% najveći pozitivan doprinos dali su depoziti stanovništva (0,5 p.p.) i depoziti državnih institucija (0,3 p.p.). Promatrano na godišnjoj razini, održana je visoka stopa rasta depozita (7%), prvenstveno zbog visokoga rasta depozita stanovništva i nefinancijskih privatnih poduzeća. Smanjenje inflacijskih pritisaka podignulo je godišnju stopu rasta ukupnih realnih depozita, sa 2,7% u rujnu na 4,8% u listopadu.

G07: Godišnje promjene vrijednosti izvoza prema glavnim trgovinskim partnerima



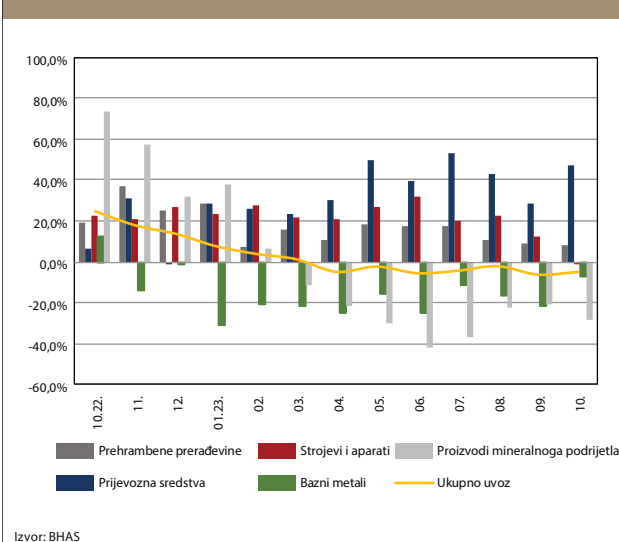
Godišnji pad vrijednosti izvoza robe iz BiH posljedica je smanjene tražnje za BiH robom, uslijed skromnih razina ekonomske aktivnosti u zemljama glavnim trgovinskim partnerima. Slijedom navedenoga, najveći pad vrijednosti izvoza u listopadu, na godišnjoj razini, zabilježen je u robnoj razmjeni sa Italijom i Slovenijom od 16,7% i 16,3%, respektivno. Također, pad vrijednosti izvoza zabilježen je i u robnoj razmjeni sa Srbijom (3,1%) i Njemačkom (0,7%), dok je vrijednost izvezeno robe u Hrvatsku u promatranome mjesecu zabilježila neznatan rast od 0,6%.

G08: Izvoz prema glavnim grupama proizvoda, godišnje promjene



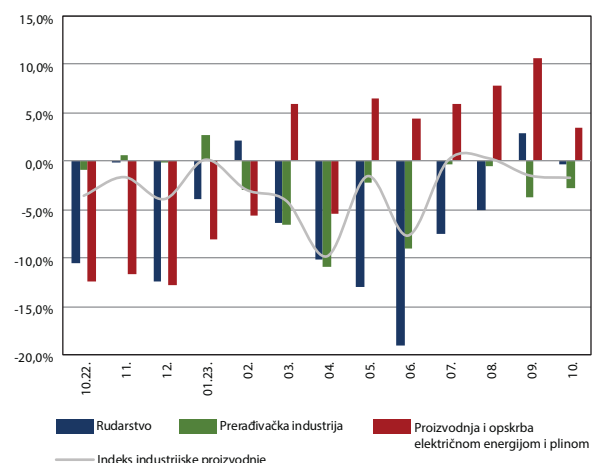
Vrijednost izvezeno robe iz BiH u listopadu 2023. godine iznosila je 1,41 milijardu KM, što predstavlja godišnji pad od 7,4%. Izvoz robe iz BiH bilježi negativne godišnje stope rasta osmi mjesec uzastopno, kao posljedicu smanjene tražnje za BiH robom u zemljama glavnim trgovinskim partnerima, ali djelomično i visokih vrijednosti iz baznoga razdoblja. Pad vrijednosti izvoza posljedica je pada vrijednosti izvoza najznačajnijih grupa proizvoda: baznih metala (20,2%), proizvoda mineralnoga podrijetla (15,5%), proizvoda kemijske industrije (6,7%) i namještaja (4,2%), dok je izvoz strojeva i aparata zabilježio godišnji rast od 10,6%.

G09: Uvoz prema glavnim grupama proizvoda, godišnje promjene



Uvoz robe u BiH u listopadu 2023. godine realiziran je u vrijednosti od 2,40 milijardi KM, što predstavlja godišnji pad vrijednosti od 5,0%. Pad vrijednosti uvoza posljedica je pada uvoza proizvoda mineralnoga podrijetla (27,9%), baznih metala (7,0%), dok su strojevi i aparati zabilježili godišnji pad (0,2%) prvi put od veljače 2021. godine. S druge strane, pozitivan utjecaj na vrijednost uvoza zabilježio je uvoz prijevoznih sredstava (47,4%), grupe proizvoda koja od početka tekuće godine bilježi izrazito visoke godišnje stope rasta.

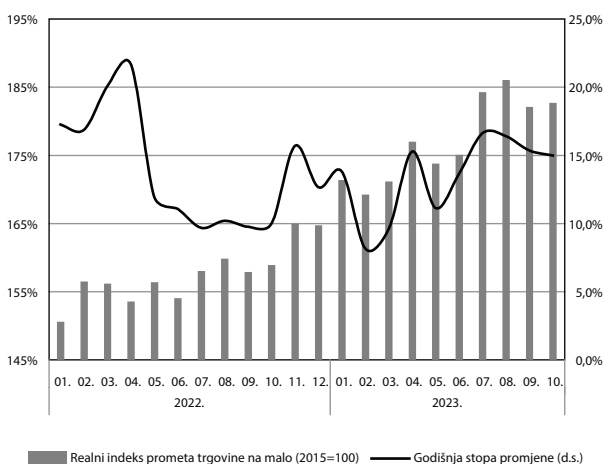
G10: Godišnja promjena industrijske proizvodnje po područjima



Izvor: BHAS

Obujam industrijske proizvodnje u listopadu zabilježio je kontrakciju od 1,8%, kao posljedicu pada obujma industrijske proizvodnje u djelatnostima prerađivačke industrije (2,9%) i rudarstva (0,4%). S druge strane, djelatnost proizvodnje i opskrbe električnom energijom u listopadu je zabilježila godišnji rast od 3,5%. U okviru prerađivačke industrije, većina oblasti zabilježila je godišnji pad obujma proizvodnje: proizvodnja baznih metala (22,7%), proizvodnja prehrambenih proizvoda (9,4%), proizvodnja namještaja (6,3%) i proizvodnja drva i proizvoda od drva (4,7%), dok je oblast proizvodnje gotovih metalnih proizvoda zabilježila godišnji rast od 15,2%.

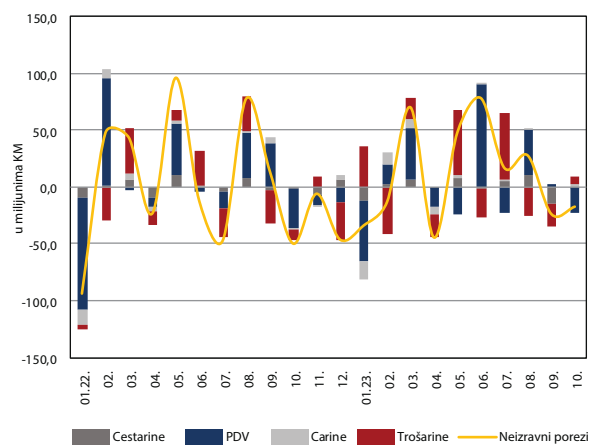
G11: Realni indeks trgovine na malo i godišnja stopa rasta



Izvor: BHAS

Unatoč blagoj staganciji krajem rujna 2023. godine, realni indeks prometa trgovine u listopadu 2023. godine zabilježio je znatan rast na godišnjoj razini (14,98%). Ovime je nastavljen postpandemijski trend snažnoga rasta indeksa iznad prosječne desetogodišnje stope rasta od 7,2%. Godišnji rast prometa, iznad rekordne prosječne stope rasta zabilježene u 2021. godini (18,6%), zabilježen je za sektor trgovine neprehrambenim proizvodima (24,03%), trgovinu na malo tekstilom, odjećom, obucom i proizvodima od kože (47,89%). Istodobno je godišnji rast indeksa u sektoru hrane, pića i duhanskih proizvoda u listopadu 2023. godine iznosio 9,1% i veći je za 4,5 p.p. u odnosu na stopu rasta zabilježenu za isti mjesec prethodne godine.

G12: Mjesečne promjene neizravnih poreza

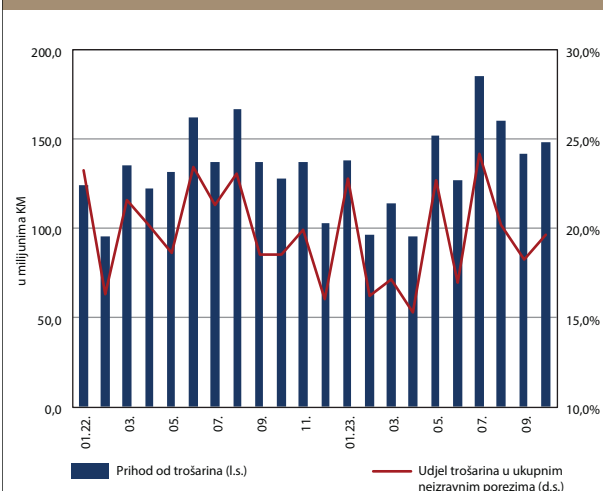


Izvor: Uprava za indirektno oporezivanje.

U listopadu je zabilježen mjesečni pad neto naplate prihoda od neizravnih poreza (-2,1%), prvenstveno uslijed visoke osnovice u prethodnome mjesecu, kad je, uz kolovoz tekuće godine, zabilježena rekordna naplata prihoda. Mjesečni pad neto prihoda dolazi od neto naplate prihoda od PDV-a (22,2 milijuna KM), što je posljedica usporavanja rasta cijena, ali i značajnijih iznosa povrata, koji su u listopadu bili veći za 12,1% u odnosu na prethodni mjesec. Prihodi od trošarina zabilježili su mjesečni rast (6,6%) nakon privremenoga pada u prethodnome razdoblju zbog izmjena režima plaćanja trošarina na duhanske prerađevine. U kumulativu, za prvih deset mjeseci neto prihodi od neizravnih poreza iznosili su 7,0 milijardi KM, što predstavlja rast od 455,1 milijuna KM (6,9%) na godišnjoj razini.



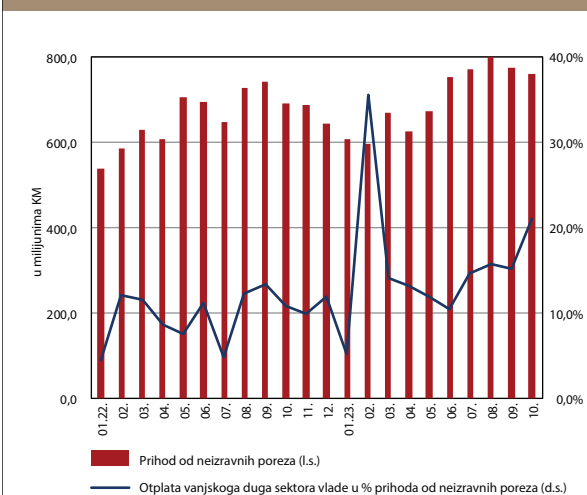
G13: Prihod od trošarina, udjel u neizravnim porezima



Izvor: Uprava za neizravno oporezivanje

Prihodi od trošarina u listopadu zabilježili su rast na mjesečnoj razini, nakon privremenoga pada u prethodna dva mjeseca zbog izmjena u poreznoj politici u dijelu u kojem je regulirana naplata trošarina na duhanske prerađevine. U skladu s tim, izmijenjeni režim plaćanja trošarina na duhanske prerađevine nalaže plaćanje trošarina prilikom uvoza duhanskih prerađevina umjesto dosadašnje prakse naplate trošarina prilikom preuzimanja trošarinskih markica. U prvih deset mjeseci, u kumulativu, prikupljeno je u neto iznosu 1,36 milijardi KM na temelju trošarina, što je više za 19,4 milijuna KM (1,4%).

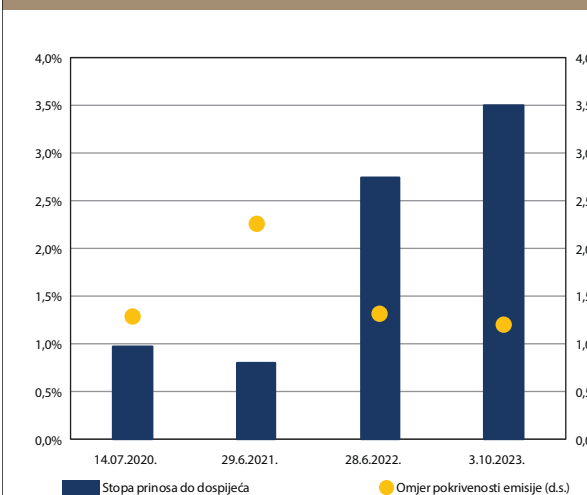
G14: Otplata vanjskoga duga sektora opće vlade



Izvor: CBBiH i Uprava za neizravno oporezivanje

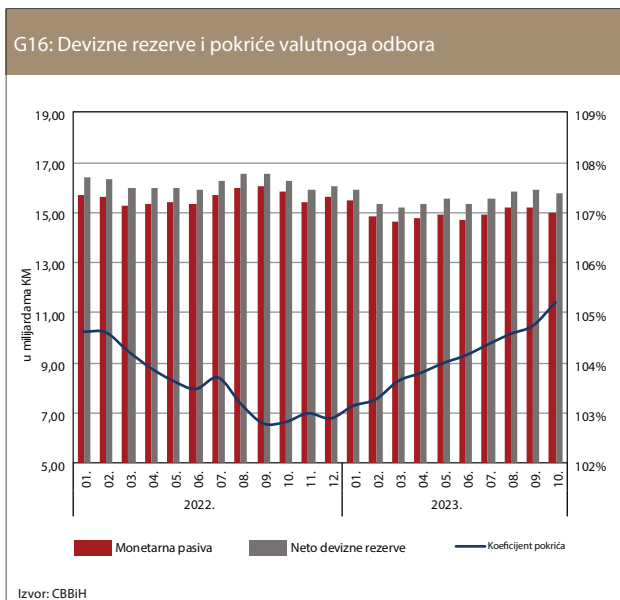
Neto naplata prihoda od neizravnih poreza u nominalnim iznosima je zabilježila pad u listopadu, najviše kao rezultat usporevanja inflacije u BiH. Stabilna naplata prihoda od neizravnih poreza osigurava održivost otplate vanjskoga duga. U prvih deset mjeseci tekuće godine, za servisiranje vanjskoga duga sektora opće vlade izdvojeno je 1,09 milijardi KM, što predstavlja 15,5% od ukupnoga iznosa prihoda od neizravnih poreza naplaćenih u prvih deset mjeseci tekuće godine. U listopadu je otplaćeno 159,0 milijuna KM, što je 21,0% izraženo u postocima prihoda od neizravnih poreza za navedeni mjesec.

G15: Emisije šestogodišnjih obveznica Federacije Bosne i Hercegovine

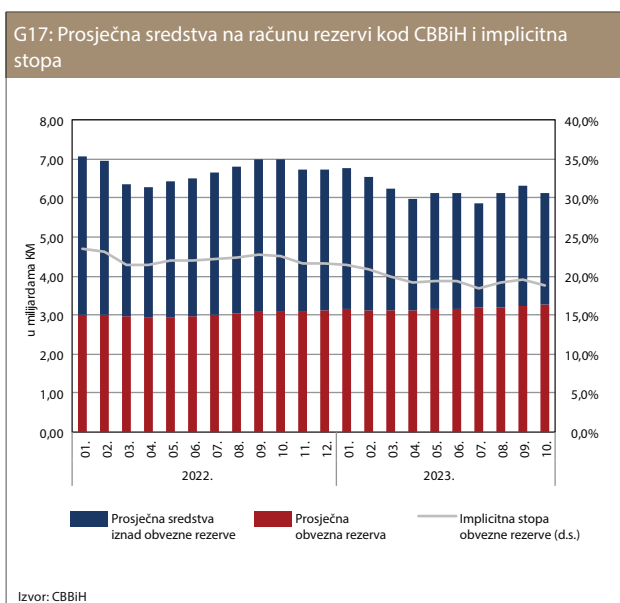


Izvor: CBBiH

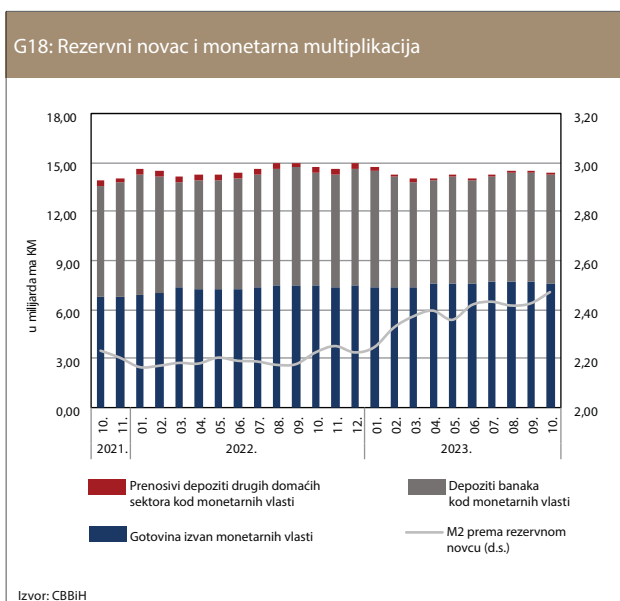
Republika Srpska u listopadu nije vršila emisije javnog duga, a Federacija Bosne i Hercegovine emitirala je šestogodišnje, petogodišnje i trogodišnje obveznice. Karakteristika svih ovih emisija je rast stope prinosa do dospelja. Nominalna vrijednost šestogodišnjih obveznica, ukupne vrijednosti od 30 milijuna KM, prodana je po stopi prinosa do dospelja od 3,5%. Rast stope prinosa do dospelja za 80 b.p. praćen je smanjenjem tražnje za ovom, četvrtom, emisijom šestogodišnjih obveznica. U listopadu je ukupan promet na burzama bio 91 milijun KM, od čega se na primarnu i sekundarnu trgovinu dužničkim vrijednosnim papirima odnosilo 89% ukupnoga prometa



Stanje deviznih rezervi krajem listopada 2023. godine iznosilo je 15,77 milijardi KM, što je neznatno više od prosječnoga stanja za posljednjih 12 mjeseci. Na mjesečnoj razini, u listopadu 2023. godine, zabilježen je pad deviznih rezervi za 148,36 milijuna dok je na godišnjoj razini stanje deviznih rezervi niže za 491,82 milijuna KM. Negativan mjesečni trend u kretanju deviznih rezervi u listopadu 2023. godine u značajnoj mjeri rezultat je ostvarenoga negativnoga salda kupoprodaje KM sa internim deponentima i bankama, koji je iznosio -233,62 milijuna KM. Na otplatu vanjskoga duga u listopadu 2023. godine odnosilo se 159,0 milijuna KM, dok su ostale promjene koje utječu na kretanje deviznih rezervi u listopadu zabilježile pozitivna kretanja. Uslijed značajnijega smanjenja monetarne pasive u odnosu na zabilježeno mjesečno smanjenje deviznih rezervi, koeficijent pokrivanja zabilježio je rast i na kraju listopada iznosio je 105,19%.



Osnovica za obračun obvezne rezerve na kraju listopada iznosila je 32,55 milijardi KM i veća je od prosječnoga stanja u odnosu na prethodni mjesec za 132,75 milijuna KM. Iako je višak iznad obvezne rezerve u prethodna dva mjeseca većinom bilježio pozitivne trendove, na kraju listopada ponovno je zabilježeno njegovo mjesečno smanjenje i to u iznosu od 210,51 milijun KM. Uslijed značajnoga smanjenja viška iznad obvezne rezerve, u promatranome razdoblju zabilježeno je smanjenje stanja na računima rezervi banaka, koje je na kraju listopada 2023. godine iznosilo 6,11 milijardi KM, što je utjecalo i na smanjenje implicitne stope obvezne rezerve. Od 1. 7. 2023. godine primjenjuje se Odluka Upravnoga vijeća CBBIH, kojom je propisana izmjena stopa naknade na obveznu rezervu. Stopa obvezne rezerve u promatranome razdoblju nije mijenjana i iznosi 10%.



U listopadu 2023. godine, nakon nekoliko mjeseci kontinuiranoga rasta, na mjesečnoj razini zabilježeno je smanjenje rezervnoga novca za 247,56 milijuna KM. U odnosu na isto razdoblje prethodne godine, rezervni novac je manji za 502,18 milijuna KM. Na mjesečno smanjenje rezervnoga novca u listopadu utjecale su sve komponente rezervnoga novca, a najveći doprinos imalo je smanjenje depozita banaka kod monetarnih vlasti i prenosivih depozita drugih domaćih sektora kod monetarnih vlasti. Mjesečno smanjenje gotovine izvan banaka i prenosivih depozita u domaćoj valuti utjecalo je na smanjenje monetarnoga agregata M1 dok je novac u širem smislu zabilježio povećanje. Na mjesečni rast monetarnoga agregata M2 utjecalo je povećanje kvazi novca uslijed rasta ostalih depozita u domaćoj i stranoj valuti. Zabilježeno smanjenje rezervnoga novca i kretanje monetarnih agregata rezultiralo je povećanjem monetarnih multiplikatora na mjesečnoj i godišnjoj razini.

## STATISTIČKI DODATAK

T01: Glavni ekonomski pokazatelji .....	13
T02: Kupovina i prodaja KM.....	14
T03: Devizne rezerve CBBiH.....	15
T04: Monetarni agregati .....	16
T05: Monetarni pregled .....	17
T06: Bilanca stanja CBBiH .....	19
T07: Konsolidirana bilanca komercijalnih banaka u BiH.....	20
T08: Ukupni depoziti i krediti komercijalnih banaka .....	22
T09: Valutna struktura depozita i kredita komercijalnih banaka .....	23
T10: Sektorska struktura depozita kod komercijalnih banaka .....	24
T11: Sektorska struktura kredita kod komercijalnih banaka .....	25
T12: Kamatne stope na kredite stanovništvu .....	26
T13: Kamatne stope na kredite nefinancijskim poduzećima.....	27
T14: Kamatne stope na depozite stanovništva i nefinancijskih poduzeća.....	28
T15: Prosječne obvezne rezerve .....	29
T16: Indeks industrijske proizvodnje BiH .....	30
T17: Indeks potrošačkih cijena za BiH .....	31
T18: Platna bilanca BiH .....	32
T19: Međunarodna investicijska pozicija (MIP) .....	33
T20: Vanjskotrgovinska razmjena BiH .....	34
T21: Izvoz robe po zemljama destinacije .....	35
T22: Uvoz robe po zemljama podrijetla .....	36
T23: Pregled prosječnih srednjih tečajeva KM.....	37

**Napomena:** Kratka metodološka objašnjenja se nalaze ispod svake tablice, dok su opširnija dostupna na [www.cbbh.ba](http://www.cbbh.ba)

**Napomena uz tablice 4, 5, 7, 8, 9, 10, 11, 12 i 13.**

Od 1. srpnja 2017. godine nastupila je statusna promjena pripajanja supsidijarnog društva UniCredit Leasing d.o.o. Sarajevo društvu UniCredit Bank d.d. Mostar. U skladu s tim, Unicredit Leasing d.o.o. Sarajevo prestaje postojati zaključno s 30. lipnjom 2017. godine, a podaci pripojenog društva se iskazuju u sklopu izvješća UniCredit Bank d.d. Mostar, počevši od izvješća za srpnja 2017. godine.

Revidirani podaci za razdoblje siječanj 2006. – studeni 2015. godine su bazirani na aktivnoj podbilanci banaka s većinskim državnim kapitalom iz Federacije BiH, pri čemu je isključena pasivna podbilanca. Kroz ovu dopunu statistike korisnicima se pruža veća analitička korisnost podataka i objektivni pokazatelji o trenutnom poslovanju banaka u BiH. Pasivna podbilanca sadrži obveze po inozemnim kreditima i staroj deviznoj štednji građana do 31. ožujka 1992. godine, i ne odlikava aktualno poslovanje banke, te će ovu podbilancu u procesu privatizacije preuzeti Ministarstvo financija FBiH u skladu sa Zakonom o početnoj bilanci banaka i Zakonom o privatizaciji, kao što je urađeno za prethodno privatizirane banke. Izvršena revizija je u najvećoj mjeri utjecala na smanjenje kredita javnim poduzećima u stranoj valuti, smanjenje strane pasive, na smanjenje ostalih stavki aktive i pasive po osnovi stare devizne štednje, a u znatno manjim iznosima na stavke kredita vladi entiteta, fiksnu aktivu, depozite nerezidenata, dionice i kapital.

Podaci o „punoj“ bilanci, s uključenom pasivnom podbilancom, korisnicima su još uvijek dostupni na: [http://statistics.cbbh.ba:4444/Panorama/novaview/SimpleLogin\\_bs.aspx](http://statistics.cbbh.ba:4444/Panorama/novaview/SimpleLogin_bs.aspx)

U studenome 2014. godine, dvije banke su izvršile prodaju i prijenos dijela kreditnog portfelja, što je za efekat imalo povećanje rezervi kod monetarnih vlasti u ukupnom iznosu od 64 milijuna KM i smanjenja sljedećih stavki: potraživanja od privatnih poduzeća za 260 milijuna KM, strane pasive za 101 milijun KM i ostalih stavki (neto) za 95 milijuna KM.

Zbog primjene Međunarodnih računovodstvenih standarda (MRS) i Međunarodnih standarda u financijskim izvješćima banaka Federacije BiH i prijenosa novčanih tokova u podacima iz prosinca 2011. godinu došlo je do sljedećih promjena, na strani aktive: smanjenja kredita za 155 milijuna KM, povećanja ostale aktive za 10 milijuna KM, na strani pasive: smanjenja obveza prema nerezidentima u iznosu od 624 milijuna KM, povećanja rezerviranja za kreditne gubitke za 472 milijuna KM i povećanja ostale pasive za 7 milijuna KM.

U veljači 2011. godine jedna banka iz Federacije BiH izvršila je reklasifikaciju depozita u iznosu od oko 80 milijuna KM, s depozita javnih poduzeća na depozite vlade entiteta, u skladu s Preporukama MMF-a.

Po nalogu Agencije za bankarstvo FBiH, u lipnju 2010. godine jedna banka je izvršila preknjižavanje oko 300 milijuna KM potraživanja po osnovi vrijednosnih papira od domaćih institucionalnih sektora na potraživanja od nerezidenata. U prosincu 2010. ista banka je izvršila retroaktivno ovu ispravku u odgovarajućim iznosima za razdoblje od kolovoza 2009. kada je greška nastala do svibnja 2010. Navedena ispravka se odrazila na porast strane aktive i pad ostalih stavki neto.

Jedna banka iz Federacije BiH izvršila je reklasifikaciju financijskih instrumenata u okviru strane aktive za razdoblje siječanj - kolovoz 2010. godine u iznosu od oko 40 milijuna KM. Potraživanja od nerezidenata po osnovi kredita reklasificirana su u potraživanja od nerezidenata po osnovi vrijednosnih papira, što se odrazilo na promjene unutar kratkoročne i dugoročne strane aktive.

Po nalogu Agencije za bankarstvo Republike Srpske, jedna banka je izvršila reklasifikaciju financijskih instrumenata na strani pasive za razdoblje rujan 2008. - studeni 2010. tj. smanjenje oročenih i štednih depozita nebankarskih financijskih institucija i sektora vlade, a povećanje kredita od navedenih sektora, respektivno u odgovarajućim iznosima, po mjesecima, u rasponu od 50 - 150 milijuna KM.

U skladu s novom regulativom Agencije za bankarstvo RS, objavljenoj u Sl. glasniku RS br. 136/10, kojom je propisan novi način knjigovodstvenog evidentiranja potraživanja klasificiranih u kategoriju «E», obračuna i knjigovodstvenog evidentiranja kamate po nekvalitetnoj aktivi, te obračuna općih i posebnih rezerviranja, banke iz RS-a su u podacima za prosinac 2010. izvršile primjenu navedene regulative, prijenosom navedenih pozicija iz izvanbilančne evidencije u bilancu. Ispravka se odrazila na strani aktive, na porast kredita u iznosu od 144 milijuna KM, porast dospjelih kamata u iznosu od 36 milijuna KM, a na strani pasive, na porast rezerviranja za kreditne gubitke u iznosu od 180 milijuna KM u okviru računa kapitala.

**T01: Glavni ekonomski pokazatelji**

	Promjene u odnosu na			
	10.2023.	09.2023.	12.2022.	10.2022.
<b>FINANCIJSKI SEKTOR</b>	u milijunima KM			
<b>Monetarni sektor</b>				
Novčana masa M2	35.184	0,2%	5,8%	7,2%
Devizne rezerve	15.765	-0,9%	-1,9%	-3,0%
Prosječno stanje računa rezervi kod CBBiH	6.111	-3,1%	-9,0%	-12,4%
<b>Bankarski sektor</b>				
Ukupni krediti	23.187	0,7%	5,1%	5,7%
Ukupni depoziti	30.888	0,7%	5,7%	7,0%
<b>Nebankarski sektor</b>				
Promet na BLSE	4,6	-97,7%	-95,4%	-89,5%
Promet na SASE	86,6	4,8%	181,1%	569,7%
Promet u BPRV-u	12.608	3,6%	2,7%	22,4%
Promet u žirokliringu	2.139	5,9%	-1,3%	11,1%
<b>Berzanski indeks</b>				
	u bodovima			
BIRS	880,0	27,4%	4,7%	12,1%
SASX 30	1.811,4	1,2%	4,4%	2,4%
<b>REALNI SEKTOR</b>	u osobama		09.2023.	12.2022.
Potrošačke cijene - BiH			0,1%	2,5%
Industrijska proizvodnja - BiH			-0,5%	-4,8%
Broj neuposlenih -BiH				
<b>VANJSKI SEKTOR</b>	u milijunima KM		Promjene u odnosu na	
			09.2023.	12.2022.
Uvoz	2.400		-3,3%	-2,0%
Izvoz	1.409		-1,3%	0,1%
<b>JAVNE FINACIJE</b>	u milijunima KM		09.2023.	12.2022.
Neto neizravni porezi	757,5		-2,1%	18,3%
PDV	498		-4,3%	12,7%
Akcize	148		4,7%	44,5%
Carine	48,1		6,9%	8,6%

T02: Kupovina i prodaja KM						u tisućama KM
Godina	Mjesec	Prodaja	Kupovina	Saldo	Kumulativ salda	
1	2	3	4	5(3-4)	6	
2013.		4.588.615	3.918.598	670.017	6.142.015	
2014.		5.065.358	4.379.047	686.312	6.828.327	
2015.		5.470.552	4.699.060	771.492	7.599.818	
2016.		7.485.849	6.622.039	863.811	8.463.629	
2017.		8.476.378	7.421.186	1.055.192	9.518.821	
2018.		10.792.432	9.780.514	1.011.918	10.530.740	
2019.		11.385.556	10.533.525	852.031	11.382.771	
2020.		11.344.462	10.184.558	1.159.904	12.542.676	
2021.		9.872.890	7.399.673	2.473.217	15.015.893	
2022.		6.291.277	6.075.689	215.588	15.231.481	
2022.	10.	311.318	578.907	-267.589	15.417.174	
	11.	331.428	687.726	-356.299	15.060.876	
	12.	977.721	807.115	170.606	15.231.481	
2023.	01.	508.602	682.400	-173.798	15.057.683	
	02.	500.649	1.082.309	-581.659	14.476.024	
	03.	554.006	739.979	-185.974	14.290.050	
	04.	865.835	795.222	70.614	14.360.664	
	05.	958.727	772.177	186.549	14.547.213	
	06.	1.001.282	1.234.920	-233.638	14.313.575	
	07.	942.508	751.701	190.807	14.504.383	
	08.	1.045.521	767.902	277.619	14.782.002	
	09.	1.023.263	997.606	25.657	14.807.659	
	10.	1.036.034	1.269.657	-233.623	14.574.036	

**T03: Devizne rezerve CBBiH**

na kraju razdoblja, u milijunima KM

Godina	Mjesec	Bruto devizne rezerve							Neto devizne rezerve	Monetarna pasiva	Neto strana aktiva CBBiH
		Zlato	Držanje SDR	Strana valuta u trezoru CBBiH	Depoziti kod nerezidentnih banaka	Ostalo	Investicije u vrijednosne papire	9=3+...+8			
1	2	3	4	5	6	7	8	9=3+...+8	10	11	12=10-11
2013.	12.	164,1	2,7	91,6	2.217,6	0,0	4.592,3	7.068,3	7.067,3	6.659,2	408,1
2014.	12.	182,7	5,2	71,8	2.181,7	0,0	5.384,1	7.825,6	7.824,5	7.293,1	531,4
2015.	12.	182,3	3,8	128,5	1.003,6	0,0	7.288,1	8.606,3	8.605,0	8.064,6	540,4
2016.	12.	205,1	2,6	194,8	2.970,4	0,0	6.158,2	9.531,1	9.529,0	8.926,3	602,6
2017.	12.	203,9	1,5	236,4	2.698,6	0,0	7.416,1	10.556,6	10.555,0	9.977,1	577,8
2018.	12.	210,0	2,2	274,1	2.911,4	0,0	8.225,4	11.623,2	11.621,4	10.983,3	638,1
2019.	12.	254,1	0,2	322,6	3.102,8	0,0	8.917,4	12.597,1	12.595,4	11.824,2	771,2
2020.	12.	291,6	0,9	142,2	3.832,1	0,0	9.601,3	13.868,0	13.866,3	12.970,6	895,7
2021.	12.	302,0	1,9	469,6	3.945,1	0,0	11.629,6	16.348,1	16.345,8	15.573,0	772,8
2022.	12.	160,0	0,1	572,0	8.273,2	0,0	7.060,5	16.065,9	16.063,3	15.611,7	451,5
2022.	10.	155,1	11,6	480,3	7.326,2	0,0	8.286,5	16.259,7	16.257,3	15.811,1	446,2
	11.	159,6	0,1	482,8	7.686,6	0,0	7.577,7	15.906,8	15.904,4	15.442,0	462,4
	12.	160,0	0,1	572,0	8.273,2	0,0	7.060,5	16.065,9	16.063,3	15.611,7	451,5
2023.	01.	166,6	17,4	530,1	8.365,3	0,0	6.867,9	15.947,4	15.944,3	15.458,5	485,8
	02.	162,2	1,5	530,1	7.912,4	0,0	6.759,0	15.365,1	15.350,4	14.864,5	485,9
	03.	170,4	1,5	530,1	7.936,1	0,0	6.569,1	15.207,2	15.204,7	14.671,7	533,0
	04.	169,5	19,4	530,1	7.945,7	0,0	6.664,6	15.329,3	15.326,3	14.766,2	560,1
	05.	172,4	1,7	530,1	8.140,7	0,0	6.683,2	15.528,0	15.525,3	14.929,9	595,4
	06.	165,2	1,7	531,6	7.817,4	0,0	6.802,1	15.317,9	15.315,2	14.706,0	609,2
	07.	167,7	21,6	453,9	8.194,6	0,0	6.727,6	15.565,5	15.563,1	14.912,8	650,3
	08.	168,0	1,7	457,9	8.391,1	0,0	6.853,5	15.872,1	15.869,1	15.175,8	693,3
	09.	164,2	1,8	457,9	8.298,3	0,0	6.994,3	15.916,3	15.913,5	15.194,3	719,3
	10.	176,0	22,2	457,9	8.199,9	0,0	6.911,9	15.767,8	15.764,8	14.986,4	778,5

**Napomena:**

Monetarni podaci ažurirani sukladno metodologiji MMF-a (Priručnik za monetarnu i financijsku statistiku, 2000.), od siječnja 2006. godine.

Bruto devizne rezerve čine stanja bilančnih pozicija kratkoročne strane aktive CBBiH (zlato, raspolaganje CBBiH SDR, devize u trezoru CBBiH, prenosivi depoziti u stranoj valuti kod nerezidentnih banaka i ostalo) i investiranja u vrijednosne papire od srpnja 2006. godine po odluci Investicijskog komiteta CBBiH. Neto devizne rezerve predstavljaju razliku između bruto deviznih rezervi i obveza prema nerezidentima. Monetarnu pasivu CBBiH čine novac izvan monetarnih vlasti i depoziti rezidenata kod monetarnih vlasti. Neto strana aktiva CBBiH predstavlja razliku između neto deviznih rezervi i monetarne pasive CBBiH.

**T04: Monetarni agregati**

na kraju razdoblja, u milijunima KM

Godina	Mjesec	Gotovina izvan monetarnih vlasti	Depoziti banaka kod monetarnih vlasti	Prenosivi depoziti drugih domaćih sektora kod monetarnih vlasti	Gotovina izvan banaka	Prenosivi depoziti u domaćoj valuti	Ostali depoziti u domaćoj valuti	Prenosivi depoziti u stranoj valuti	Ostali depoziti u stranoj valuti	Rezervni novac	M1	QM	M2
1	2	3	4	5	6	7	8	9	10	11=3+4+5	12=6+7	13=8+9+10	14=12+13
2013.	12.	2.909,9	3.475,3	15,9	2.542,3	4.153,3	3.006,3	1.189,3	5.202,4	6.401,0	6.695,6	9.398,0	16.093,6
2014.	12.	3.210,5	3.751,1	38,3	2.814,0	4.496,4	3.377,3	1.301,2	5.280,0	6.999,9	7.310,4	9.958,5	17.268,9
2015.	12.	3.499,5	4.063,5	51,7	3.055,3	5.125,6	3.562,6	1.360,4	5.543,3	7.614,7	8.180,9	10.466,3	18.647,2
2016.	12.	4.066,8	4.269,1	52,0	3.401,2	5.899,8	3.883,0	1.535,6	5.478,0	8.387,9	9.301,0	10.896,6	20.197,6
2017.	12.	4.319,4	5.033,1	76,1	3.648,1	6.924,4	4.091,6	1.816,2	5.636,1	9.428,5	10.572,5	11.543,8	22.116,3
2018.	12.	4.750,6	5.523,3	125,5	3.978,6	8.166,4	4.302,2	1.961,4	5.782,4	10.399,4	12.145,1	12.046,0	24.191,1
2019.	12.	5.199,9	5.743,6	176,6	4.330,1	8.921,1	2.998,0	2.490,3	7.593,2	11.120,2	13.251,2	13.081,5	26.332,7
2020.	12.	6.172,5	5.901,1	231,8	5.043,4	10.011,8	3.034,7	2.902,5	7.256,6	12.305,4	15.055,2	13.193,8	28.249,0
2021.	12.	6.923,8	7.219,6	304,9	5.540,0	12.387,6	3.044,2	3.300,1	7.243,8	14.448,3	17.927,5	13.588,1	31.515,6
2022.	12.	7.436,1	7.217,4	272,7	6.126,2	13.752,5	2.878,7	3.583,9	6.898,8	14.926,2	19.878,6	13.361,3	33.240,0
2022.	10.	7.435,2	6.988,8	311,5	6.025,5	13.306,3	2.948,7	3.620,2	6.912,5	14.735,5	19.331,8	13.481,4	32.813,1
	11.	7.349,3	6.930,4	291,0	5.957,1	13.437,2	2.923,9	3.603,8	6.899,9	14.570,7	19.394,3	13.427,5	32.821,8
	12.	7.436,1	7.217,4	272,7	6.126,2	13.752,5	2.878,7	3.583,9	6.898,8	14.926,2	19.878,6	13.361,3	33.240,0
2023.	01.	7.355,2	7.097,0	288,7	5.953,5	13.758,9	2.906,9	3.657,1	6.856,4	14.741,0	19.712,4	13.420,4	33.132,8
	02.	7.362,2	6.735,3	162,7	5.982,3	13.643,5	2.867,4	3.734,3	6.957,5	14.260,2	19.625,8	13.559,2	33.185,0
	03.	7.397,9	6.454,3	160,1	6.027,0	13.583,4	2.873,8	3.763,5	7.003,9	14.012,3	19.610,4	13.641,2	33.251,6
	04.	7.548,0	6.322,1	151,8	6.198,9	13.758,3	2.889,0	3.766,4	6.992,2	14.021,8	19.957,3	13.647,7	33.604,9
	05.	7.588,7	6.578,4	151,7	6.163,5	13.922,7	2.815,6	3.924,3	6.956,7	14.318,8	20.086,2	13.696,6	33.782,8
	06.	7.571,4	6.349,8	152,6	6.253,1	14.082,0	2.854,5	3.887,6	6.975,2	14.073,9	20.335,1	13.717,3	34.052,4
	07.	7.694,8	6.429,3	131,6	6.373,8	14.593,9	2.825,2	3.946,5	6.942,0	14.255,7	20.967,7	13.713,7	34.681,4
	08.	7.734,4	6.657,4	81,4	6.388,9	14.758,3	2.900,7	3.958,4	6.978,9	14.473,3	21.147,2	13.838,0	34.985,2
	09.	7.677,2	6.720,3	83,4	6.397,2	14.788,1	2.904,5	4.009,3	7.027,1	14.480,9	21.185,3	13.941,0	35.126,3
	10.	7.604,3	6.612,6	16,4	6.338,6	14.766,2	2.952,2	4.032,7	7.094,3	14.233,3	21.104,8	14.079,2	35.184,0

**Napomena:**

Od siječnja 2019. godine izvršena je reklasifikacija valutne strukture finansijskih instrumenata (kredit, depoziti, vrijednosni papiri) iskazanih originalno u KM sa valutnom klauzulom sa pozicija domaće valute na pozicije strane valute u izvješćima monetarne statistike u skladu sa preporukama iz MMF-ovog Priručnika i Vodiča za kompilaciju monetarne i finansijske statistike iz 2016. godine. Monetarni podaci ažurirani sukladno metodologiji MMF-a (Priručnik za monetarnu i finansijsku statistiku, 2000.), od siječnja 2006. godine.

Gotovina izvan monetarnih vlasti je preuzeta iz Bilance stanja CBBiH i predstavlja gotov novac izvan središnje banke (monetarnih vlasti). Depoziti komercijalnih banaka predstavljaju sredstva komercijalnih banaka na računima kod CBBiH. Prenosivi depoziti drugih domaćih sektora kod monetarnih vlasti predstavljaju depozite drugih domaćih sektora (osim depozita središnje vlade). Središnja vlada predstavlja institucije BiH, vlade entiteta, entitetske fondove socijalne sigurnosti/zaštite i Brčko distrikta. Fondovi socijalne sigurnosti/zaštite na entitetskoj razini (iz Federacije BiH: Fond MIO, Fond zdravstva Federacije BiH, Fond za zapošljavanje Federacije BiH, a iz Republike Srpske: Fond penzijsko-invalidskog osiguranja RS, Fond zdravstva RS, Fond za zapošljavanje RS i Fond za dječiju zaštitu RS) klasificirani su na razini središnje vlade. Gotovina izvan banaka je preuzeta iz Bilance stanja CBBiH (tablica 6) i predstavlja gotov novac u optjecaju izvan središnje banke (monetarnih vlasti) i gotov novac izvan komercijalnih banaka. Prenosivi ili transferabilni depoziti u domaćoj valuti su preuzeti iz Monetarnog pregleda (tablica 5) i predstavljaju depozite nesredišnje vlade (depozite kantona i općina), depozite javnih i privatnih poduzeća, ostalih finansijskih institucija i depozite ostalih domaćih sektora (stanovništva, neprofitnih institucija i ostalih neklasificiranih sektora). Ostali depoziti u domaćoj valuti, prenosivi i ostali depoziti u stranoj valuti su preuzeti iz Monetarnog pregleda (tablica 5), i predstavljaju depozite nesredišnje vlade (depozite kantona i općina), depozite javnih i privatnih poduzeća, ostalih finansijskih institucija i depozite ostalih domaćih sektora (stanovništva, neprofitnih institucija i ostalih neklasificiranih sektora). Rezervni novac (primarni novac ili monetarna baza) je u cijelosti preuzet iz Bilance stanja CBBiH (tablica 6), a čine ga gotov novac izvan monetarnih vlasti, depoziti komercijalnih banaka i depoziti ostalih domaćih sektora (osim središnje vlade) kod monetarnih vlasti. Prema nacionalnoj definiciji, novčanu masu čine svi prenosivi i ostali depoziti domaćih nebankarskih i nevladinih sektora, kao i sektora lokalne vlade u domaćoj i stranoj valuti. Depoziti entitetskih Fondova socijalne sigurnosti/zaštite priključeni su središnjoj vladi na entitetskoj razini i time isključeni iz Novčane mase ili Monetarnih agregata. Monetarni agregat M1 čine gotovina izvan banaka i prenosivi depoziti u domaćoj valuti svih domaćih sektora (osim depozita središnje vlade). Monetarni agregat QM je definiran kao istoimena pozicija u Monetarnom pregledu (tablica 5) i obuhvata ostale depozite u domaćoj valuti, prenosive i ostale depozite u stranoj valuti svih domaćih sektora (osim depozita središnje vlade). Novčanu masu M2 čine monetarni agregati, novac M1 i kvazi-novac QM.



**T05: Monetarni pregled**

na kraju razdoblja, u milijunima KM

AKTIVA												
Neto strana aktiva					Potraživanja od domaćih sektora							Ukupno
Godina	Mjesec	Strana aktiva	Strana pasiva	5 = 3+4	Potraživanja od središnje vlade (neto)	Potraživanja od kantona i općina	Potraživanja od nefinancijskih javnih poduzeća	Potraživanja od nefinancijskih privatnih poduzeća	Potraživanja od ostalih financijskih institucija	Potraživanja od ostalih domaćih sektora	12 = 6+...+11	13 = 5+12
1	2	3	4	5 = 3+4	6	7	8	9	10	11	12 = 6+...+11	13 = 5+12
2013.	12.	9.733,5	-3.330,9	6.402,6	-19,1	422,5	451,6	7.556,4	67,4	7.133,6	15.612,5	22.015,1
2014.	12.	10.479,7	-2.961,1	7.518,6	71,0	509,1	443,6	7.452,0	61,3	7.502,5	16.039,4	23.557,9
2015.	12.	11.107,9	-2.614,6	8.493,3	160,1	537,2	400,0	7.452,6	74,6	7.875,3	16.499,8	24.993,1
2016.	12.	12.199,0	-2.476,4	9.722,6	101,8	517,8	375,6	7.743,9	67,2	8.155,8	16.962,0	26.684,6
2017.	12.	13.372,4	-2.589,5	10.782,9	-148,7	511,5	406,2	8.354,5	96,5	8.689,3	17.909,4	28.692,2
2018.	12.	15.505,5	-3.041,1	12.464,4	-464,7	496,0	428,0	8.654,6	136,8	9.306,3	18.556,9	31.021,4
2019.	12.	17.069,9	-3.120,0	13.949,9	-679,3	506,7	509,3	9.070,9	152,2	10.024,9	19.584,7	33.534,6
2020.	12.	18.340,2	-2.326,3	16.013,9	-236,3	538,1	540,8	8.618,1	155,0	9.937,9	19.553,6	35.567,5
2021.	12.	21.065,4	-1.949,0	19.116,3	-804,4	583,5	532,3	8.812,6	164,1	10.478,3	19.766,3	38.882,7
2022.	12.	21.084,4	-1.813,4	19.271,1	-509,1	592,0	652,8	9.197,6	180,2	11.027,6	21.141,1	40.412,2
2022.	10.	21.267,4	-1.753,7	19.513,6	-827,1	583,9	596,0	9.165,9	169,0	10.988,8	20.676,4	40.190,1
	11.	20.858,5	-1.822,5	19.036,1	-372,3	589,2	604,5	9.174,9	161,8	10.998,7	21.156,8	40.192,9
	12.	21.084,4	-1.813,4	19.271,1	-509,1	592,0	652,8	9.197,6	180,2	11.027,6	21.141,1	40.412,2
2023.	01.	21.012,7	-1.693,5	19.319,2	-335,7	589,0	623,0	9.060,7	167,1	11.014,6	21.118,6	40.437,8
	02.	20.758,1	-1.671,2	19.086,8	-182,0	586,0	637,0	9.164,9	158,9	11.047,5	21.412,3	40.499,2
	03.	20.726,1	-1.527,5	19.198,5	-329,5	576,1	625,2	9.293,5	164,1	11.159,0	21.488,4	40.687,0
	04.	20.960,6	-1.525,1	19.435,5	-349,2	592,4	632,4	9.400,4	161,8	11.246,5	21.684,4	41.119,9
	05.	21.042,0	-1.490,6	19.551,4	-286,5	587,6	602,0	9.415,9	177,1	11.292,2	21.788,4	41.339,8
	06.	20.997,4	-1.457,7	19.539,7	-302,8	576,8	623,1	9.562,4	199,6	11.433,3	22.092,5	41.632,2
	07.	21.345,1	-1.451,7	19.893,4	-52,3	576,2	617,4	9.554,1	203,1	11.531,4	22.430,0	42.323,5
	08.	21.794,5	-1.478,4	20.316,0	-75,9	572,4	623,4	9.523,3	206,3	11.596,2	22.445,7	42.761,7
	09.	21.769,7	-1.459,6	20.310,1	-60,2	568,6	622,2	9.629,3	206,9	11.675,4	22.642,4	42.952,5
	10.	21.900,4	-1.452,7	20.447,6	-112,0	631,9	623,1	9.622,2	228,2	11.764,3	22.757,7	43.205,3

**Napomena:**

Revidirani podaci za siječanj 2023. godine.

Od siječnja 2019. godine izvršena je reklasifikacija valutne strukture financijskih instrumenata (kreditni, depoziti, vrijednosni papiri) iskazanih originalno u KM sa valutnom klauzulom sa pozicija domaće valute na pozicije strane valute u izvješćima monetarne statistike u skladu sa preporukama iz MMF-ovog Priručnika i Vodiča za kompilaciju monetarne i financijske statistike iz 2016. godine.

Monetarni podaci ažurirani sukladno metodologiji MMF-a (Priručnik za monetarnu i financijsku statistiku, 2000.), od siječnja 2006. godine.

Monetarni pregled prikazuje konsolidirane podatke Bilance stanja CBBiH - monetarnih vlasti (tablica 6) i Konsolidirane bilance komercijalnih banaka BiH (tablica 7). Neto strana aktiva predstavlja razliku između zbroja stranih aktiva CBBiH - monetarnih vlasti i komercijalnih banaka BiH i zbroja stranih pasiva CBBiH - monetarnih vlasti i komercijalnih banaka BiH. Domaći krediti predstavljaju potraživanja komercijalnih banaka od svih domaćih sektora, uz napomenu da su potraživanja od središnje vlade iskazana u neto iznosu, tj. umanjena za depozite središnje vlade kod CBBiH i kod komercijalnih banaka BiH. Središnja vlada predstavlja institucije BiH, vlade entiteta, entitetske fondove socijalne sigurnosti/zaštite i Brčko distrikta. Prema novoj metodologiji, fondovi socijalne sigurnosti/zaštite se klasificiraju na razinu središnje vlade kao entitetski izvanproračunski fondovi, što se izravno odražava na podatke o neto potraživanjima od središnje vlade u Monetarnom pregledu.

**T05: Monetarni pregled**

na kraju razdoblja, u milijunima KM

PASIVA														
Novčana masa (M2)														
Novac (M1)														
Kvazi-novac (QM)														
Godina	Mjesec	Gotovina izvan banaka	Prenosivi depoziti u domaćoj valuti		Prenosivi depoziti u stranoj valuti	Ostali depoziti u domaćoj valuti	Ostali depoziti u stranoj valuti			Vrijednosni papiri	Kredit	Dionice i drugi kapital	Ostale stavke (neto)	Ukupno
1	2	3	4	5=3+4	6	7	8	9=6+7+8	10=5+9	11	12	13	14	15=10+...+14
2013.	12.	2.542,3	4.153,3	6.695,6	1.189,3	3.006,3	5.203,1	9.398,7	16.094,3	0,0	707,9	3.828,8	1.394,7	22.025,7
2014.	12.	2.814,0	4.496,4	7.310,4	1.301,2	3.377,3	5.280,0	9.958,5	17.268,9	0,0	681,0	3.993,5	1.614,5	23.557,9
2015.	12.	3.055,3	5.125,6	8.180,9	1.360,4	3.562,6	5.543,3	10.466,3	18.647,2	8,0	599,2	4.148,0	1.590,7	24.993,1
2016.	12.	3.401,2	5.899,8	9.301,0	1.535,6	3.883,0	5.478,0	10.896,6	20.197,6	8,0	510,0	4.440,4	1.528,6	26.684,6
2017.	12.	3.648,1	6.924,4	10.572,5	1.816,2	4.091,6	5.636,1	11.543,8	22.116,3	8,0	460,0	4.659,5	1.448,4	28.692,2
2018.	12.	3.978,6	8.166,4	12.145,1	1.961,4	4.302,2	5.782,4	12.046,0	24.191,1	8,0	467,5	4.848,9	1.505,9	31.021,4
2019.	12.	4.330,1	8.921,1	13.251,2	2.490,3	2.998,0	7.593,2	13.081,5	26.332,7	8,0	532,4	5.224,6	1.436,9	33.534,6
2020.	12.	5.043,4	10.011,8	15.055,2	2.902,5	3.034,7	7.256,6	13.193,8	28.249,0	0,0	606,7	5.306,9	1.404,9	35.567,5
2021.	12.	5.540,0	12.387,6	17.927,5	3.300,1	3.044,2	7.243,8	13.588,1	31.515,6	0,0	638,5	5.287,3	1.441,4	38.882,7
2022.	12.	6.126,2	13.752,5	19.878,6	3.583,9	2.878,7	6.898,8	13.361,3	33.240,0	0,0	622,8	5.208,0	1.341,4	40.412,2
2022.	10.	6.025,5	13.306,3	19.331,8	3.620,2	2.948,7	6.912,5	13.481,4	32.813,1	0,0	625,8	5.266,4	1.484,8	40.190,1
	11.	5.957,1	13.437,2	19.394,3	3.603,8	2.923,9	6.899,9	13.427,5	32.821,8	0,0	621,2	5.375,2	1.374,7	40.192,9
	12.	6.126,2	13.752,5	19.878,6	3.583,9	2.878,7	6.898,8	13.361,3	33.240,0	0,0	622,8	5.208,0	1.341,4	40.412,2
2023.	01.	5.953,5	13.758,9	19.712,4	3.657,1	2.906,9	6.856,4	13.420,4	33.132,8	0,0	624,6	5.305,5	1.374,9	40.437,8
	02.	5.982,3	13.643,5	19.625,8	3.734,3	2.867,4	6.957,5	13.559,2	33.185,0	0,0	625,4	5.370,5	1.318,2	40.499,2
	03.	6.027,0	13.583,4	19.610,4	3.763,5	2.873,8	7.003,9	13.641,2	33.251,6	0,0	628,9	5.439,8	1.366,6	40.687,0
	04.	6.198,9	13.758,3	19.957,3	3.766,4	2.889,0	6.992,2	13.647,7	33.604,9	0,0	637,5	5.531,2	1.346,3	41.119,9
	05.	6.163,5	13.922,7	20.086,2	3.924,3	2.815,6	6.956,7	13.696,6	33.782,8	0,0	651,2	5.584,1	1.321,6	41.339,8
	06.	6.253,1	14.082,0	20.335,1	3.887,6	2.854,5	6.975,2	13.717,3	34.052,4	0,0	661,5	5.583,9	1.334,4	41.632,2
	07.	6.373,8	14.593,9	20.967,7	3.946,5	2.825,2	6.942,0	13.713,7	34.681,4	0,0	665,8	5.679,8	1.296,5	42.323,5
	08.	6.388,9	14.758,3	21.147,2	3.958,4	2.900,7	6.978,9	13.838,0	34.985,2	0,0	669,5	5.807,2	1.299,7	42.761,7
	09.	6.397,2	14.788,1	21.185,3	4.009,3	2.904,5	7.027,1	13.941,0	35.126,3	0,0	681,7	5.895,0	1.249,4	42.952,5
	10.	6.338,6	14.766,2	21.104,8	4.032,7	2.952,2	7.094,3	14.079,2	35.184,0	0,0	681,7	5.981,3	1.358,2	43.205,3

**Napomena:**

Revidirani podaci za siječanj 2023. godine.

Od siječnja 2019. godine izvršena je reklasifikacija valutne strukture financijskih instrumenata (kredit, depoziti, vrijednosni papiri) iskazanih originalno u KM sa valutnom klauzulom sa pozicija domaće valute na pozicije strane valute u izvješćima monetarne statistike u skladu sa preporukama iz MMF-ovog Priručnika i Vodiča za kompilaciju monetarne i financijske statistike iz 2016. godine.

Monetarni podaci ažurirani sukladno metodologiji MMF-a (Priručnik za monetarnu i financijsku statistiku, 2000.), od siječnja 2006. godine.

Novac M1 čine gotovina izvan banaka i prenosivi depoziti u domaćoj valuti svih domaćih sektora (osim depozita središnje vlade). Kvazi-novac QM obuhvata ostale depozite u domaćoj valuti, prenosive i ostale depozite u stranoj valuti svih domaćih sektora (osim depozita središnje vlade). Novčanu masu M2 čine monetarni agregati, novac M1 i kvazi-novac QM. Ostalu pasivu čine vrijednosni papiri, kredit, dionice i drugi kapital i ostale stavke (neto). Prema novoj metodologiji, kao posebni financijski instrumenti na strani pasive se iskazuju krediti (uz koje se dodaje obračunana kamata), kao i dionice i drugi kapital. Ostale stavke (neto) su neraspoređene stavke pasive umanjene za neraspoređene stavke aktive. U ostale stavke (neto) su također uključeni i ograničeni depoziti, protustavke fondova i vladini fondovi za kreditiranje.

**T06: Bilanca stanja CBBiH**

na kraju razdoblja, u milijunima KM

Godina	Mjesec	AKTIVA				PASIVA								
		Strana aktiva	Potraživanja od domaćih sektora	Ukupno	Rezervni novac	Gotovina izvan monetarnih vlasti	Depoziti komercijalnih banaka kod monetarnih vlasti	Depoziti drugih domaćih sektora kod monetarnih vlasti	Ukupno	Strana pasiva	Depoziti središnje vlade	Dionice i drugi kapital	Ostale stavke (neto)	Ukupno
1	2	3	4	5=3+4	6	7	8	9=6+7+8	10	11	12	13	14=9+...+13	
2013.	12.	7.096,2	1,7	7.097,8	2.909,9	3.475,3	15,9	6.401,0	1,0	258,2	466,3	-28,7	7.097,8	
2014.	12.	7.853,4	1,6	7.855,1	3.210,5	3.751,1	38,3	6.999,9	1,1	293,2	585,0	-24,2	7.855,1	
2015.	12.	8.634,1	1,5	8.635,7	3.499,5	4.063,5	51,7	7.614,7	1,3	449,9	593,7	-24,0	8.635,7	
2016.	12.	9.559,0	1,5	9.560,4	4.066,8	4.269,1	52,0	8.387,9	2,2	538,4	667,4	-35,5	9.560,4	
2017.	12.	10.584,4	2,2	10.586,6	4.319,4	5.033,1	76,1	9.428,5	1,6	548,6	652,6	-44,8	10.586,6	
2018.	12.	11.651,0	2,1	11.653,1	4.750,6	5.523,3	125,5	10.399,4	1,8	583,9	719,8	-51,8	11.653,1	
2019.	12.	12.624,9	2,2	12.627,1	5.199,9	5.743,6	176,6	11.120,2	1,7	704,0	856,5	-55,4	12.627,1	
2020.	12.	13.895,8	2,0	13.897,9	6.172,5	5.901,1	231,8	12.305,4	1,7	665,2	982,3	-56,8	13.897,9	
2021.	12.	16.376,0	2,6	16.378,5	6.923,8	7.219,6	304,9	14.448,3	2,3	1.124,7	861,4	-58,3	16.378,5	
2022.	12.	16.093,7	2,8	16.096,5	7.436,1	7.217,4	272,7	14.926,2	2,6	685,5	545,4	-63,3	16.096,5	
2022.	10.	16.287,6	1,7	16.289,3	7.435,2	6.988,8	311,5	14.735,5	2,5	1.075,6	535,6	-59,8	16.289,3	
	11.	15.934,6	2,0	15.936,6	7.349,3	6.930,4	291,0	14.570,7	2,4	871,3	554,3	-62,1	15.936,6	
	12.	16.093,7	2,8	16.096,5	7.436,1	7.217,4	272,7	14.926,2	2,6	685,5	545,4	-63,3	16.096,5	
2023.	01.	15.975,2	1,6	15.976,9	7.355,2	7.097,0	288,7	14.741,0	3,1	717,6	578,6	-63,4	15.976,9	
	02.	15.392,9	1,9	15.394,8	7.362,2	6.735,3	162,7	14.260,2	14,7	604,3	578,1	-62,5	15.394,8	
	03.	15.235,1	2,4	15.237,5	7.397,9	6.454,3	160,1	14.012,3	2,5	659,5	628,0	-64,8	15.237,5	
	04.	15.357,1	1,7	15.358,8	7.548,0	6.322,1	151,8	14.021,8	3,0	744,3	654,3	-64,7	15.358,8	
	05.	15.555,8	2,1	15.557,9	7.588,7	6.578,4	151,7	14.318,8	2,7	611,1	689,3	-64,0	15.557,9	
	06.	15.345,7	2,4	15.348,1	7.571,4	6.349,8	152,6	14.073,9	2,7	632,2	703,3	-63,9	15.348,1	
	07.	15.593,3	1,8	15.595,1	7.694,8	6.429,3	131,6	14.255,7	2,3	657,2	743,5	-63,6	15.595,1	
	08.	15.899,9	2,1	15.902,0	7.734,4	6.657,4	81,4	14.473,3	3,0	702,6	785,5	-62,3	15.902,0	
	09.	15.944,1	2,3	15.946,4	7.677,2	6.720,3	83,4	14.480,9	2,8	713,4	811,0	-61,6	15.946,4	
	10.	15.795,6	1,8	15.797,5	7.604,3	6.612,6	16,4	14.233,3	3,0	753,0	869,2	-61,1	15.797,5	

**Napomena:**

Monetarni podaci ažurirani u skladu s metodologijom MMF-a (Priručnik za monetarnu i financijsku statistiku 2000.), od siječnja 2006. godine.

Strana aktiva CBBiH – monetarnih vlasti obuhvaća zlato, devize u blagajni CBBiH, devizne depozite kod inozemnih banaka, raspolaganje SDR, inozemne vrijednosne papire i ostalo. Potraživanja od domaćih sektora predstavljaju potraživanja od radnika CBBiH za dane dugoročne kredite i potraživanja od komercijalnih banaka po osnovi računa poravnanja. Rezervni novac (primarni novac ili monetarna baza) čine gotov novac izvan monetarnih vlasti, depoziti komercijalnih banaka i depoziti ostalih domaćih sektora (osim središnje vlade) kod monetarnih vlasti. Gotovina izvan banaka predstavlja gotov novac u optjecaju izvan središnje banke (monetarnih vlasti) i gotov novac izvan komercijalnih banaka.

Strana pasiva CBBiH obuhvaća kratkoročne obveze prema nerezidentima, depozite nerezidenata i ostale kratkoročne obveze prema nerezidentima i obveze prema MMF-u (računi 1 i 2). Depoziti središnje vlade kod CBBiH predstavljaju prenosive i ostale depozite institucija BiH, vlada entiteta, entitetskih fondova socijalne sigurnosti i Brčko distrikta u domaćoj valuti. Dionice i drugi kapital obuhvaćaju dionički kapital, rezultat tekuće godine, opće i posebne rezerve i prilagođavanje/ponovno utvrđivanje vrijednosti. Ostale stavke (neto) su nelocirane (neraspoređene) stavke pasive umanjene za nelocirane (neraspoređene) stavke aktive.

## T07: Konsolidirana bilanca komercijalnih banaka u BiH

na kraju razdoblja, u milijunima KM

## AKTIVA

Godina	Mjesec	Rezerve	Strana aktiva	Potraživanja od generalne vlade	Potraživanja od nefinancijskih javnih poduzeća	Potraživanja od nefinancijskih privatnih poduzeća	Potraživanja od ostalih finansijskih institucija	Potraživanja od ostalih domaćih sektora	Ukupno
1	2	3	4	5	6	7	8	9	10 = 3+...+9
2013.	12.	3.843,7	2.637,3	1.379,4	451,6	7.556,4	67,4	7.131,8	23.067,7
2014.	12.	4.115,0	2.626,3	1.854,5	443,6	7.452,0	61,3	7.501,7	24.054,3
2015.	12.	4.511,7	2.473,8	2.161,1	400,0	7.452,6	74,6	7.874,7	24.948,5
2016.	12.	4.936,6	2.640,0	2.179,1	375,6	7.743,9	67,2	8.155,4	26.097,7
2017.	12.	5.711,7	2.787,9	2.197,0	406,2	8.354,5	96,5	8.688,8	28.242,7
2018.	12.	6.296,9	3.854,5	2.280,9	428,0	8.654,6	136,8	9.305,9	30.957,6
2019.	12.	6.627,0	4.445,0	2.551,9	509,3	9.070,9	152,2	10.024,5	33.380,9
2020.	12.	7.099,6	4.444,3	3.015,4	540,8	8.618,1	155,0	9.937,6	33.810,8
2021.	12.	8.608,0	4.689,4	3.095,4	532,3	8.812,6	164,1	10.478,0	36.379,7
2022.	12.	8.541,6	4.990,8	3.171,7	652,8	9.197,6	180,2	11.027,3	37.761,9
2022.	10.	8.404,3	4.979,8	3.279,3	596,0	9.165,9	169,0	10.988,7	37.582,9
	11.	8.324,4	4.923,9	3.261,9	604,5	9.174,9	161,8	10.998,5	37.450,0
	12.	8.541,6	4.990,8	3.171,7	652,8	9.197,6	180,2	11.027,3	37.761,9
2023.	01.	8.512,4	5.037,5	3.139,3	623,0	9.060,7	167,1	11.014,5	37.554,5
	02.	8.129,8	5.365,1	3.168,5	637,0	9.164,9	158,9	11.047,3	37.671,7
	03.	7.840,1	5.491,0	3.134,1	625,2	9.293,5	164,1	11.158,7	37.706,9
	04.	7.680,7	5.603,5	3.168,8	632,4	9.400,4	161,8	11.246,4	37.894,1
	05.	8.014,8	5.486,1	3.199,6	602,0	9.415,9	177,1	11.292,0	38.187,5
	06.	7.678,8	5.651,7	3.152,4	623,1	9.562,4	199,6	11.433,0	38.301,0
	07.	7.756,8	5.751,9	3.200,8	617,4	9.554,3	203,1	11.531,1	38.615,4
	08.	8.011,2	5.894,5	3.223,1	623,4	9.523,3	206,3	11.596,0	39.077,8
	09.	8.011,1	5.825,6	3.266,8	622,2	9.629,3	206,9	11.675,2	39.237,1
	10.	7.887,4	6.104,7	3.362,3	623,1	9.622,2	228,2	11.764,2	39.592,2

**Napomena:**

Revidirani podaci za siječanj 2023. godine.

Od siječnja 2019. godine izvršena je reklasifikacija valutne strukture finansijskih instrumenata (kredit, depoziti, vrijednosni papiri) iskazanih originalno u KM sa valutnom klauzulom sa pozicija domaće valute na pozicije strane valute u izvješćima monetarne statistike u skladu sa preporukama iz MMF-ovog Priručnika i Vodiča za kompilaciju monetarne i finansijske statistike iz 2016. godine.

Monetarni podaci ažurirani u skladu s metodologijom MMF-a (Priručnik za monetarnu i finansijsku statistiku, 2000.), od siječnja 2006. godine.

Konsolidirana bilanca komercijalnih banaka obuhvata konsolidirane bilance komercijalnih banaka Glavne jedinice Sarajevo, Glavne jedinice Mostar i Glavne banke Republike Srpske CBBiH i predstavlja konsolidirana međusobna potraživanja i obveze između komercijalnih banaka. Rezerve banaka sastoje se od gotovine u trezorima banaka i depozita banaka kod CBBiH. Strana aktiva komercijalnih banaka obuhvata: devize u trezorima, prenosive i ostale depozite u stranoj valuti kod nerezidenata, kredite nerezidentima, vrijednosne papire nerezidenata u stranoj valuti i ostala potraživanja od nerezidenata. Potraživanja od generalne vlade obuhvataju potraživanja od svih razina vlada: središnje vlade (institucije BiH, vlade entiteta, entitetskih fondova socijalne sigurnosti i Brčko distrikta) i nesredišnje vlade (vlada kantona i općinskih vlada). Potraživanja od ostalih domaćih sektora obuhvataju: potraživanja od nefinancijskih javnih poduzeća, nefinancijskih privatnih poduzeća, ostalih finansijskih institucija i ostalih domaćih sektora (stanovništva, neprofitnih institucija i ostalih neklasificiranih sektora).

**T07: Konsolidirana bilanca komercijalnih banaka u BiH**

na kraju razdoblja, u milijunima KM

PASIVA

Godina	Mjesec	Depoziti središnje vlade	Prenosivi depoziti drugih domaćih sektora u domaćoj valuti	Prenosivi depoziti drugih domaćih sektora u stranoj valuti	Ostali depoziti drugih domaćih sektora u domaćoj valuti	Ostali depoziti drugih domaćih sektora u stranoj valuti	Vrijednosni papiri	Kredit	Strana pasiva	Dionice i drugi kapital	Ostalo	Ukupno
1	2	3	4	5	6	7	8	9	10	11	12	13=3+...+12
2013.	12.	717,8	4.137,4	1.189,3	3.006,3	5.202,4	0,0	707,9	3.329,9	3.348,9	1.427,8	23.067,7
2014.	12.	981,3	4.458,2	1.301,2	3.377,3	5.280,0	0,0	681,0	2.960,0	3.408,5	1.606,8	24.054,3
2015.	12.	1.014,1	5.073,9	1.360,4	3.562,6	5.543,3	8,0	599,2	2.613,3	3.554,3	1.619,5	24.948,5
2016.	12.	1.021,3	5.847,8	1.535,6	3.883,0	5.478,0	8,0	510,0	2.474,2	3.773,0	1.566,9	26.097,7
2017.	12.	1.285,6	6.848,3	1.816,2	4.091,6	5.636,1	8,0	460,0	2.587,9	4.006,8	1.502,2	28.242,7
2018.	12.	1.665,9	8.040,9	1.961,4	4.302,2	5.782,4	8,0	467,5	3.039,2	4.129,1	1.560,9	30.957,6
2019.	12.	2.020,5	8.744,5	2.490,3	2.998,0	7.593,2	8,0	532,4	3.118,3	4.368,0	1.507,7	33.380,9
2020.	12.	2.048,4	9.780,0	2.902,5	3.034,7	7.256,6	0,0	606,7	2.324,6	4.324,6	1.532,7	33.810,8
2021.	12.	2.191,8	12.082,7	3.300,1	3.044,2	7.243,8	0,0	638,5	1.946,7	4.425,8	1.506,2	36.379,7
2022.	12.	2.403,2	13.479,7	3.583,9	2.878,7	6.898,8	0,0	622,8	1.810,8	4.662,6	1.421,5	37.761,9
2022.	10.	2.447,0	12.994,8	3.620,2	2.948,7	6.912,5	0,0	625,8	1.751,2	4.730,8	1.552,0	37.582,9
	11.	2.173,8	13.146,2	3.603,8	2.923,9	6.899,9	0,0	621,2	1.820,0	4.820,9	1.440,4	37.450,0
	12.	2.403,2	13.479,7	3.583,9	2.878,7	6.898,8	0,0	622,8	1.810,8	4.662,6	1.421,5	37.761,9
2023.	01.	2.168,5	13.470,2	3.657,1	2.906,9	6.856,4	0,0	624,6	1.690,4	4.726,9	1.453,5	37.554,5
	02.	2.160,3	13.480,8	3.734,3	2.867,4	6.957,5	0,0	625,4	1.656,5	4.792,4	1.397,1	37.671,7
	03.	2.228,2	13.423,3	3.763,5	2.873,8	7.003,9	0,0	628,9	1.525,0	4.811,8	1.448,4	37.706,9
	04.	2.181,4	13.606,5	3.766,4	2.889,0	6.992,2	0,0	637,5	1.522,1	4.876,8	1.422,1	37.894,1
	05.	2.287,4	13.771,0	3.924,3	2.815,6	6.956,7	0,0	651,2	1.487,9	4.894,8	1.398,6	38.187,5
	06.	2.246,2	13.929,3	3.887,6	2.854,5	6.975,2	0,0	661,5	1.455,0	4.880,6	1.411,0	38.301,0
	07.	2.019,7	14.462,4	3.946,5	2.825,2	6.942,0	0,0	665,8	1.449,4	4.936,3	1.368,2	38.615,4
	08.	2.024,1	14.676,9	3.958,4	2.900,7	6.978,9	0,0	669,5	1.475,5	5.021,7	1.372,1	39.077,8
	09.	2.045,0	14.704,7	4.009,3	2.904,5	7.027,1	0,0	681,7	1.456,8	5.084,0	1.323,9	39.237,1
	10.	2.089,4	14.749,8	4.032,7	2.952,2	7.094,3	0,0	681,7	1.449,7	5.112,1	1.430,2	39.592,2

**Napomena:**

Revidirani podaci za siječanj 2023. godine.

Od siječnja 2019. godine izvršena je reklasifikacija valutne strukture finansijskih instrumenata (kredit, depoziti, vrijednosni papiri) iskazanih originalno u KM sa valutnom klauzulom sa pozicija domaće valute na pozicije strane valute u izvješćima monetarne statistike u skladu sa preporukama iz MMF-ovog Priručnika i Vodiča za kompilaciju monetarne i finansijske statistike iz 2016. godine.

Monetarni podaci ažurirani sukladno metodologiji MMF-a (Priručnik za monetarnu i finansijsku statistiku, 2000.), od siječnja 2006. godine.

Depoziti središnje vlade uključuju prenosive i ostale depozite u domaćoj i stranoj valuti institucija BiH, vlada entiteta, entitetskih fondova socijalne sigurnosti/zaštite i Brčko distrikta. Prenosivi i ostali depoziti drugih domaćih sektora u domaćoj i stranoj valuti predstavljaju obveze banaka prema nesredišnjoj vladi (kantona i općina), nefinansijskim javnim poduzećima, nefinansijskim privatnim poduzećima, ostalim finansijskim institucijama i ostalim domaćim sektorima (stanovništvu, neprofitnim institucijama i ostalim neklasificiranim sektorima). Strana pasiva komercijalnih banaka obuhvata obveze banaka prema nerezidentima po osnovi prenosivih i ostalih depozita, kredita, vrijednosnih papira, trgovinskih kredita i avansa i ostalih računa dugovanja. Prema novoj metodologiji, krediti na strani pasive su prikazani kao poseban finansijski instrument, uz koje se dodaje obračunata kamata.

Dionice i drugi kapital obuhvataju dionički kapital, zadržani prihod, rezultat tekuće godine, opće i posebne rezerve i prilagođavanje/ponovno utvrđivanje vrijednosti. Ostale stavke (neto) su neraspoređene stavke pasive umanjene za neraspoređene stavke aktive. Ostale stavke (neto) također obuhvataju i ograničene depozite.

T08: Ukupni depoziti i krediti komercijalnih banaka					na kraju razdoblja, u milijunima KM		
Godina	Mjesec	Depoziti			Kredit		
		Prenosivi depoziti	Ostali depoziti	Ukupni depoziti	Kratkoročni krediti	Dugoročni krediti	Ukupni krediti
1	2	3	4	5(3+4)	6	7	8(6+7)
2013.	12.	5.771,9	8.477,3	14.249,2	4.318,6	11.707,7	16.026,4
2014.	12.	6.292,8	9.082,5	15.375,2	4.170,2	12.303,3	16.473,5
2015.	12.	7.038,7	9.492,1	16.530,8	4.164,9	12.701,9	16.866,8
2016.	12.	8.056,6	9.695,5	17.752,1	4.152,6	13.048,5	17.201,1
2017.	12.	9.558,1	10.111,0	19.669,1	4.261,5	14.160,9	18.422,4
2018.	12.	11.318,5	10.431,3	21.749,8	4.289,8	15.196,1	19.485,8
2019.	12.	12.566,6	11.253,8	23.820,4	4.651,2	16.121,5	20.772,8
2020.	12.	13.851,5	11.130,7	24.982,2	4.295,1	16.052,3	20.347,4
2021.	12.	16.762,9	11.069,7	27.832,6	4.396,9	16.680,4	21.077,3
2022.	12.	18.710,9	10.518,3	29.229,2	4.623,0	17.445,0	22.068,0
2022.	10.	18.210,2	10.667,9	28.878,1	4.646,5	17.294,8	21.941,3
	11.	18.126,5	10.606,0	28.732,5	4.639,6	17.327,0	21.966,7
	12.	18.710,9	10.518,3	29.229,2	4.623,0	17.445,0	22.068,0
2023.	01.	18.569,2	10.474,9	29.044,1	4.505,7	17.364,0	21.869,7
	02.	18.605,5	10.579,7	29.185,2	4.593,2	17.412,8	22.006,0
	03.	18.613,4	10.649,4	29.262,7	4.666,2	17.547,8	22.214,0
	04.	18.756,2	10.649,4	29.405,6	4.712,3	17.676,7	22.389,0
	05.	19.187,5	10.537,5	29.725,0	4.653,0	17.769,3	22.422,3
	06.	19.240,0	10.622,9	29.862,9	4.807,4	17.918,7	22.726,2
	07.	19.624,9	10.540,9	30.165,8	4.792,2	18.018,6	22.810,8
	08.	19.773,5	10.735,5	30.509,0	4.765,2	18.093,3	22.858,5
	09.	19.888,1	10.772,5	30.660,7	4.852,8	18.175,9	23.028,6
	10.	19.955,4	10.933,0	30.888,4	4.884,4	18.302,5	23.186,9

**Napomena:**

Monetarni podaci ažurirani u skladu s metodologijom MMF-a (Priručnik za monetarnu i financijsku statistiku, 2000.), od siječnja 2006. godine. Ukupni depoziti predstavljaju obveze komercijalnih banaka BiH prema svim domaćim institucionalnim sektorima u domaćoj i stranoj valuti. Ukupni krediti predstavljaju potraživanja komercijalnih banaka BiH od svih institucionalnih sektora, u domaćoj i stranoj valuti.

## T09: Valutna struktura depozita i kredita komercijalnih banaka

na kraju razdoblja, u milijunima KM

Godina	Mjesec	DEPOZITI				KREDITI			
		KM	EUR	Ostala strana valuta	Ukupno u KM	KM	EUR	Ostala strana valuta	Ukupno u KM
1	2	3	4	5	6 = 3+4+5	7	8	9	10 = 7+8+9
2013.	12.	7.762,2	5.898,0	589,0	14.249,2	15.770,1	246,0	10,4	16.026,4
2014.	12.	8.696,0	6.062,5	616,8	15.375,2	16.246,1	218,6	8,7	16.473,5
2015.	12.	9.513,6	6.347,0	670,2	16.530,8	16.642,8	217,5	6,5	16.866,8
2016.	12.	10.607,6	6.458,1	686,4	17.752,1	16.990,4	205,6	5,1	17.201,1
2017.	12.	12.022,8	6.949,5	696,7	19.669,1	18.285,4	132,6	4,4	18.422,4
2018.	12.	13.807,3	7.222,2	720,3	21.749,8	19.386,2	98,2	1,4	19.485,8
2019.	12.	13.306,9	9.529,5	984,0	23.820,4	9.910,7	10.833,1	29,0	20.772,8
2020.	12.	14.374,7	9.776,7	830,8	24.982,2	9.855,4	10.471,5	20,5	20.347,4
2021.	12.	16.732,4	10.257,3	842,9	27.832,6	11.174,0	9.893,6	9,7	21.077,3
2022.	12.	18.209,1	10.073,0	947,1	29.229,2	13.086,0	8.979,5	2,6	22.068,0
2022.	10.	17.844,8	10.033,0	1.000,3	28.878,1	12.814,9	9.123,7	2,7	21.941,3
	11.	17.724,4	10.041,2	966,8	28.732,5	12.949,1	9.014,9	2,6	21.966,7
	12.	18.209,1	10.073,0	947,1	29.229,2	13.086,0	8.979,5	2,6	22.068,0
2023.	01.	18.052,8	10.081,2	910,1	29.044,1	12.992,3	8.875,0	2,5	21.869,7
	02.	17.907,9	10.245,1	1.032,2	29.185,2	13.205,6	8.797,8	2,5	22.006,0
	03.	17.863,1	10.476,9	922,7	29.262,7	13.468,5	8.743,1	2,4	22.214,0
	04.	18.044,2	10.467,3	894,1	29.405,6	13.663,4	8.723,2	2,4	22.389,0
	05.	18.295,1	10.480,3	949,6	29.725,0	13.802,9	8.617,0	2,4	22.422,3
	06.	18.447,4	10.481,9	933,6	29.862,9	14.181,8	8.542,8	1,5	22.726,2
	07.	18.801,8	10.434,3	929,8	30.165,8	14.296,8	8.512,7	1,3	22.810,8
	08.	18.999,7	10.597,5	911,8	30.509,0	14.355,1	8.502,2	1,3	22.858,5
	09.	19.038,2	10.706,7	915,8	30.660,7	14.573,8	8.453,9	1,0	23.028,6
	10.	19.108,2	10.877,6	902,6	30.888,4	14.742,3	8.443,7	0,9	23.186,9

**Napomena:**

Od siječnja 2019. godine izvršena je reklasifikacija valutne strukture finansijskih instrumenata (kreditni, depoziti, vrijednosni papiri) iskazanih originalno u KM sa valutnom klauzulom sa pozicija domaće valute na pozicije strane valute u izvješćima monetarne statistike u skladu sa preporukama iz MMF-ovog Priručnika i Vodiča za kompilaciju monetarne i finansijske statistike iz 2016. godine. Monetarni podaci ažurirani sukladno metodologiji MMF-a (Priručnik za monetarnu i finansijsku statistiku, 2000.), od siječnja 2006. godine.

Po nalogu Agencije za bankarstvo FBiH u ožujku 2010. izvršena je reklasifikacija kredita stanovništvu s valutnom klauzulom kod jedne banke, iz kredita u EUR na kredite u KM.

**T10: Sektorska struktura depozita kod komercijalnih banaka**

na kraju razdoblja, u milijunima KM

DEPOZITI DOMAĆIH INSTITUCIONALNIH SEKTORA

Godina	Mjesec	Depoziti institucija BiH	Depoziti vlada entiteta	Depoziti vlada kantona	Depoziti vlada općina	Depoziti fondova socijalne zaštite	Depoziti ostalih finansijskih institucija	Depoziti nefinansijskih javnih poduzeća	Depoziti nefinansijskih privatnih poduzeća	Depoziti neprofitnih organizacija	Depoziti stanovništva	Ostali depoziti	Ukupno
1	2	3	4	5	6	7	8	9	10	11	12	13	14 = 3+...+13
2013.	12.	128,0	471,7	249,1	199,0	114,0	861,1	1.339,2	2.198,5	294,7	8.363,9	30,0	14.249,2
2014.	12.	187,1	678,1	298,2	212,9	93,4	845,5	1.140,4	2.483,8	363,5	9.042,0	30,4	15.375,2
2015.	12.	231,8	693,0	337,0	245,5	65,8	891,7	1.187,6	2.606,7	365,7	9.864,8	41,2	16.530,8
2016.	12.	168,3	746,6	426,0	277,9	92,8	961,5	1.219,9	2.787,8	374,5	10.661,1	35,6	17.752,1
2017.	12.	267,3	856,7	599,5	340,2	152,9	1.047,0	1.384,8	3.329,9	384,1	11.271,1	35,4	19.669,1
2018.	12.	185,4	1.199,7	733,7	403,1	277,7	1.147,5	1.482,4	3.723,1	398,8	12.146,5	51,8	21.749,8
2019.	12.	173,8	1.467,9	914,6	446,3	352,7	1.155,4	1.510,7	4.052,6	447,5	13.240,9	58,0	23.820,4
2020.	12.	219,1	1.631,1	832,1	423,5	158,2	1.131,2	1.556,0	4.706,9	500,1	13.760,7	63,4	24.982,2
2021.	12.	136,1	1.838,7	1.245,2	612,1	187,0	1.159,6	1.804,1	5.535,4	543,1	14.695,5	75,7	27.832,6
2022.	12.	280,5	1.939,6	1.501,7	719,2	167,9	1.195,8	2.014,0	6.144,9	573,4	14.575,4	116,9	29.229,2
2022.	10.	192,0	2.058,4	1.587,4	779,6	151,6	1.207,7	1.964,9	6.023,8	597,3	14.242,6	72,9	28.878,1
	11.	168,0	1.811,2	1.562,7	765,9	179,5	1.314,7	1.972,5	6.017,7	587,5	14.278,3	74,4	28.732,5
	12.	280,5	1.939,6	1.501,7	719,2	167,9	1.195,8	2.014,0	6.144,9	573,4	14.575,4	116,9	29.229,2
2023.	01.	177,1	1.803,7	1.389,0	720,4	172,8	1.143,6	1.962,0	6.320,4	589,4	14.650,5	115,3	29.044,1
	02.	204,0	1.780,5	1.391,5	717,8	160,8	1.114,8	1.993,8	6.296,0	584,9	14.835,2	106,0	29.185,2
	03.	158,1	1.893,7	1.487,5	721,5	146,4	1.118,9	1.939,3	6.099,2	587,1	15.004,8	106,1	29.262,7
	04.	169,7	1.814,1	1.529,6	701,0	167,6	1.140,4	1.952,2	6.089,6	610,0	15.115,7	115,6	29.405,6
	05.	218,3	1.883,7	1.545,8	695,0	155,4	1.115,6	1.981,1	6.331,7	612,9	15.077,1	108,4	29.725,0
	06.	228,0	1.821,1	1.557,9	701,3	167,1	1.138,4	1.887,1	6.387,9	620,0	15.247,9	106,1	29.862,9
	07.	221,5	1.596,0	1.758,2	715,4	172,3	1.105,6	1.890,3	6.658,9	630,6	15.318,3	98,8	30.165,8
	08.	178,6	1.648,8	1.794,9	721,5	166,7	1.105,7	1.908,6	6.812,0	638,9	15.426,0	107,3	30.509,0
	09.	173,1	1.669,2	1.807,6	716,5	172,7	1.080,3	1.882,5	6.880,9	654,2	15.514,8	108,8	30.660,7
	10.	262,4	1.614,0	1.795,3	710,1	183,1	1.066,9	1.925,2	6.916,3	656,9	15.666,1	92,2	30.888,4

**Napomena:**

Monetarni podaci ažurirani sukladno metodologiji MMF-a (Priručnik za monetarnu i finansijsku statistiku, 2000.), od siječnja 2006. godine.

Depoziti domaćih institucionalnih sektora predstavljaju obveze komercijalnih banaka prema svim institucionalnim sektorima. Depoziti na razini BiH predstavljaju depozite kod banaka koje pokriva Glavna jedinica Sarajevo, Glavna jedinica Mostar i Glavna banka Republike Srpske CBBiH Banja Luka.



**T11: Sektorska struktura kredita kod komercijalnih banaka**

na kraju razdoblja, u milijunima KM

## KREDITI DOMAĆIM INSTITUCIONALNIM SEKTORIMA

Godina	Mjesec	Krediti institucijama BiH	Krediti vladama entiteta	Krediti vladama kantona	Krediti vladama općina	Krediti fondovima socijalne zaštite	Krediti ostalim finansijskim institucijama	Krediti nefinansijskim javnim poduzećima	Krediti nefinansijskim privatnim poduzećima	Krediti neprofitnim organizacijama	Krediti stanovništvu	Ostali krediti	Ukupno
1	2	3	4	5	6	7	8	9	10	11	12	13	14 = 3+...+13
2013.	12.	0,0	431,5	78,5	339,5	52,8	51,8	450,7	7.521,2	20,5	7.065,2	14,6	16.026,4
2014.	12.	0,0	492,0	165,2	340,5	103,1	47,4	442,1	7.419,3	14,5	7.428,2	21,3	16.473,5
2015.	12.	0,0	490,2	230,3	303,7	138,4	60,1	396,7	7.418,2	16,7	7.784,2	28,2	16.866,8
2016.	12.	0,0	343,5	233,2	281,8	104,2	52,4	371,9	7.703,3	19,1	8.076,3	15,4	17.201,1
2017.	12.	0,0	378,0	209,3	292,0	87,3	83,4	401,6	8.319,8	21,8	8.613,7	15,6	18.422,4
2018.	12.	0,0	388,7	186,8	292,1	174,2	125,7	421,3	8.623,0	20,3	9.241,3	12,5	19.485,8
2019.	12.	0,0	416,5	168,7	313,5	199,5	144,7	497,6	9.034,0	20,6	9.975,5	2,2	20.772,8
2020.	12.	11,6	422,1	142,2	374,1	211,2	144,8	535,7	8.588,4	20,5	9.894,8	2,0	20.347,4
2021.	12.	16,1	407,0	187,2	375,8	194,2	152,7	510,7	8.776,8	20,3	10.435,5	1,1	21.077,3
2022.	12.	8,9	358,7	203,7	380,9	170,6	159,9	626,3	9.155,5	23,3	10.978,4	1,8	22.068,0
2022.	10.	9,8	375,9	207,8	367,8	169,4	147,5	570,0	9.128,6	25,3	10.937,9	1,3	21.941,3
	11.	9,3	371,9	206,0	374,5	163,3	141,6	581,8	9.139,6	22,1	10.955,4	1,1	21.966,7
	12.	8,9	358,7	203,7	380,9	170,6	159,9	626,3	9.155,5	23,3	10.978,4	1,8	22.068,0
2023.	01.	8,4	345,5	202,8	378,8	177,6	146,4	596,4	9.019,1	22,9	10.970,8	1,2	21.869,7
	02.	7,9	342,0	202,2	376,2	174,7	139,5	611,4	9.124,5	23,1	11.003,3	1,2	22.006,0
	03.	7,4	330,6	197,1	371,2	171,9	144,5	599,5	9.252,4	23,8	11.114,1	1,4	22.214,0
	04.	6,9	322,6	208,5	376,8	169,0	140,6	605,3	9.332,0	25,4	11.200,2	1,8	22.389,0
	05.	6,4	317,5	207,8	372,5	166,1	155,9	574,8	9.348,4	25,7	11.245,8	1,4	22.422,3
	06.	5,9	303,1	201,3	368,5	163,1	179,6	595,7	9.495,5	27,9	11.383,8	1,7	22.726,2
	07.	7,5	298,3	200,3	368,8	170,3	182,5	590,0	9.488,6	37,6	11.465,0	1,9	22.810,8
	08.	7,0	302,0	201,4	363,9	167,3	186,2	596,2	9.459,3	36,4	11.537,1	1,7	22.858,5
	09.	6,7	284,2	195,3	366,0	169,4	187,4	594,9	9.583,9	36,1	11.616,3	1,9	23.042,1
	10.	6,5	289,9	263,8	361,3	172,6	188,4	597,8	9.564,6	34,0	11.706,4	1,7	23.186,9

**Napomena:**

Monetarni podaci ažurirani sukladno metodologiji MMF-a (Priručnik za monetarnu i finansijsku statistiku, 2000.), od siječnja 2006. godine.

Kreditni domaćim institucionalnim sektorima predstavljaju potraživanja komercijalnih banaka od svih institucionalnih sektora. Krediti na razini BiH uključuju kredite plasirane preko komercijalnih banaka koje pokriva Glavna jedinica Sarajevo, Glavna jedinica Mostar i Glavna banka Republike Srpske CBBiH Banja Luka.

**T12: Kamatne stope na kredite stanovništvu**

		Kamatne stope na kredite u KM						Kamatne stope na kredite u KM sa valutnom klauzulom						* Revolving krediti, prekoračenja i kreditne kartice (kreditna pogodnost i produženi kredit)			
		Stambeni krediti			Ostali krediti			Stambeni krediti			Ostali krediti			Kamatne stope na kredite u KM		Kamatne stope na kredite u KM sa valutnom klauzulom	
Godina	Razdoblje	Promjenjiva stopa i do 1 godine IPFKS	Preko 1 do 5 godina IPFKS	Preko 5 godina IPFKS	Preko 10 godina IPFKS	Promjenjiva stopa i do 1 godine IPFKS	Preko 1 do 5 godina IPFKS	Promjenjiva stopa i do 1 godine IPFKS	Preko 1 do 5 godina IPFKS	Preko 5 godina IPFKS	Preko 10 godina IPFKS	Promjenjiva stopa i do 1 godine IPFKS	Preko 1 do 5 godina IPFKS	Preko 5 godina IPFKS	Prekoračenja	Kreditna kartica sa produženim kreditom	Prekoračenja
Ponderirani mjesečni prosjeci																	
- u postocima, na godišnjoj razini -																	
2022.	10.	3,476	3,362	3,323	3,573	5,575	5,498	3,945	...	3,506	3,675	5,192	4,739	5,188	12,721	14,005	8,464
	11.	3,696	3,457	3,320	3,778	5,656	5,517	4,237	...	3,924	3,551	5,604	4,651	5,252	12,619	14,708	8,314
	12.	3,903	3,454	3,474	3,596	5,943	5,322	4,384	...	3,811	3,696	5,673	4,842	5,200	11,993	14,129	8,119
2023.	01.	4,197	3,386	3,055	3,685	6,146	5,446	4,380	4,259	3,916	3,816	6,086	5,553	4,773	12,741	14,115	8,023
	02.	3,755	3,194	3,280	3,590	6,208	5,525	4,842	...	3,980	4,051	5,746	4,918	4,516	12,937	14,796	7,959
	03.	4,033	3,049	3,164	3,697	6,105	5,574	4,335	...	3,998	4,010	6,033	4,468	5,416	12,925	14,182	7,667
	04.	4,009	...	3,011	3,649	6,505	5,580	3,927	...	3,943	3,948	5,950	4,871	5,429	13,027	14,140	7,545
	05.	4,200	2,984	3,376	3,704	6,487	5,591	3,666	...	4,435	4,024	6,194	5,415	5,440	12,332	14,146	7,503
	06.	4,189	...	3,383	3,793	6,408	5,506	4,232	...	4,666	3,947	6,056	5,219	5,333	12,813	14,071	7,409
	07.	4,041	3,160	3,531	3,821	6,633	5,509	4,163	...	4,516	3,879	6,389	5,607	5,207	12,815	14,102	7,657
	08.	3,991	3,159	3,574	3,784	6,733	5,570	4,437	...	4,536	3,928	6,122	5,855	5,769	12,882	14,093	7,614
	09.	4,419	3,269	3,333	3,864	6,518	5,728	3,979	...	4,308	3,618	6,351	6,446	5,723	12,669	14,284	7,524
	10.	4,803	3,697	3,366	3,891	6,797	5,689	4,013	...	4,071	3,827	6,812	6,521	5,918	12,666	14,313	7,393
Iznosi kredita (novi poslovi)																	
- u tisućama KM -																	
2022.	10.	3.176	1.139	6.897	4.048	19.207	46.993	8.398	...	6.956	9.033	32.915	3.791	9.538	705.964	107.722	37.966
	11.	2.180	561	7.361	5.992	13.027	46.684	8.937	...	6.641	9.665	25.311	3.689	7.629	668.672	114.597	37.688
	12.	3.424	520	8.644	6.406	24.729	50.661	9.425	...	7.216	12.724	35.988	5.104	9.605	607.534	114.669	37.830
2023.	01.	2.892	580	2.357	10.755	21.336	41.016	5.560	375	4.867	8.681	14.788	1.979	10.235	694.669	110.521	37.183
	02.	1.199	1.334	2.977	13.692	28.448	55.330	10.538	...	5.615	8.430	5.388	3.044	19.872	716.331	114.435	36.530
	03.	1.879	771	3.771	17.917	35.399	68.818	6.655	...	6.457	16.699	8.769	9.069	12.737	729.126	121.341	37.645
	04.	991	...	5.142	14.502	28.201	58.709	4.692	...	3.213	14.748	12.640	3.974	10.996	748.260	120.404	37.784
	05.	1.057	1.655	4.311	13.278	29.555	62.651	6.637	...	4.248	14.937	10.794	2.643	12.741	710.816	113.960	37.788
	06.	9.901	...	3.893	10.393	24.878	68.754	5.071	...	2.648	12.786	11.465	4.241	18.028	728.097	109.392	38.050
	07.	1.893	928	4.823	14.620	13.821	65.820	2.382	...	3.313	13.438	8.389	2.960	12.426	742.382	114.549	36.973
	08.	2.540	769	4.816	14.222	12.306	66.622	4.753	...	2.670	17.018	10.344	4.808	9.756	736.542	118.834	36.952
	09.	1.987	793	4.532	17.438	9.949	60.303	4.629	...	3.377	16.089	9.053	4.117	7.468	756.634	159.747	36.996
	10.	929	1.161	6.412	19.130	11.231	63.827	3.500	...	4.491	11.900	5.700	2.965	9.527	778.202	164.160	37.575

**Napomena:**

Od 1. srpnja 2017. godine nastupila je statusna promjena pripajanja supsidijarnog društva UniCredit Leasing d.o.o. Sarajevo društvu UniCredit Bank d.d. Mostar. U skladu s tim, Unicredit Leasing d.o.o. Sarajevo prestaje postojati zaključno s 30. lipnjom 2017. godine, a podaci pripojenog društva se iskazuju u sklopu izvješća UniCredit Bank d.d. Mostar, počevši od izvješća za srpnja 2017. godine.

\* Kamatne stope u tablici za revolving kredite i kreditne kartice i iznosi tih kredita se odnose na postojeće poslove (preostala stanja).

IPFKS - inicijalno razdoblje fiksne kamatne stope

... nedovoljan broj podataka za objavljivanje

U sklopu kamatnih stopa na revolving kredite i kreditne kartice prikupljaju se i podaci o kreditnim karticama s kreditnom pogodnosti. S obzirom da kreditne kartice s kreditnom pogodnosti podrazumjevaju beskamatnu odgodu plaćanja (0% ks), iste se i ne publiciraju.

Nema podataka za kamatne stope na kredite u stranoj valuti po kreditnim karticama i prekoračenjima stanovništvu

**T13: Kamatne stope na kredite nefinancijskim poduzećima**

		Kamatne stope na kredite u KM			Kamatne stope na kredite u KM sa valutnom klauzulom									
		Do iznosa od 0,25 mil EUR	Preko 0,25 mil EUR do 1 mil EUR	Preko iznosa 1 mil EUR	Do iznosa od 0,25 mil EUR	Preko 0,25 mil EUR do 1 mil EUR		Preko iznosa 1 mil EUR			* Revolving krediti i prekoračenja			
Godina	Razdoblje	Promjenljiva stopa i do 1 godine IPFKS	Promjenljiva stopa i do 5 godina IPFKS	Promjenljiva stopa i do 1 godine IPFKS	Promjenljiva stopa i do 1 godine IPFKS	Preko 1 do 5 godina IPFKS	Preko 5 godina IPFKS	Promjenljiva stopa i do 1 godine IPFKS	Preko 1 do 5 godina IPFKS	Preko 5 godina IPFKS	Promjenljiva stopa i do 1 godine IPFKS	Kamatne stope na kredite u KM	Kamatne stope na kredite u KM sa valutnom klauzulom	
Ponderirani mjesečni prosjeci												- u postocima, na godišnjoj razini -		
2022.	10.	4,106	4,186	3,543	3,660	4,861	4,254	...	4,274	3,485	...	4,405	2,839	3,183
	11.	4,176	4,441	3,489	3,300	4,723	4,548	...	4,309	4,406	...	...	2,788	3,055
	12.	4,128	4,219	4,006	3,582	5,042	4,782	...	4,471	4,783	5,080	3,817	2,837	3,210
2023.	01.	4,285	4,104	3,803	...	5,046	4,735	4,488	4,981	3,722	...	...	2,920	3,227
	02.	4,291	3,921	3,643	...	5,629	4,845	...	4,688	4,825	...	5,314	2,923	3,288
	03.	4,280	3,815	3,568	...	5,725	5,360	5,062	5,216	4,371	4,625	...	2,934	3,367
	04.	4,262	4,083	3,766	3,606	5,314	5,317	5,104	5,206	4,959	4,949	5,099	2,956	3,381
	05.	4,322	4,185	3,527	...	5,214	5,376	...	5,055	4,363	4,970	5,267	3,064	3,397
	06.	4,382	4,325	3,629	...	5,352	5,347	5,454	5,055	4,272	4,797	5,184	2,963	3,468
	07.	4,431	4,593	3,613	4,451	5,018	5,006	5,092	5,028	4,155	4,397	4,472	2,964	3,504
	08.	4,595	4,641	3,907	4,564	5,030	5,524	4,603	5,002	...	4,110	4,441	3,007	3,630
	09.	4,401	4,540	3,616	...	4,519	5,998	5,000	4,716	4,451	4,620	4,300	2,987	3,583
	10.	4,694	4,590	3,901	4,613	4,935	5,687	4,806	5,077	...	4,629	4,791	2,981	3,576
Iznosi kredita (novi poslovi)												- u tisućama KM -		
2022.	10.	30.694	18.551	49.271	60.220	2.372	4.360	...	10.482	2.637	...	34.206	2.600.379	111.629
	11.	31.937	18.337	26.115	37.220	4.333	3.580	...	11.300	7.758	...	...	2.444.856	98.093
	12.	37.582	19.350	40.221	11.000	4.913	8.499	...	14.311	4.718	3.588	21.946	2.289.023	99.344
2023.	01.	21.532	13.642	22.110	...	4.258	4.717	2.048	9.933	5.541	...	...	2.497.370	100.230
	02.	23.586	17.241	31.821	...	4.190	7.398	...	12.500	8.417	...	31.776	2.547.117	100.674
	03.	22.531	23.390	38.049	...	3.661	10.218	2.220	12.887	13.619	6.774	...	2.623.997	98.270
	04.	32.948	27.920	29.615	9.022	2.598	5.819	1.892	7.443	4.588	3.280	15.866	2.645.902	93.832
	05.	27.509	20.588	28.257	...	2.806	4.721	...	11.390	7.848	7.978	12.700	2.687.603	92.575
	06.	27.909	23.735	27.368	...	4.208	4.282	1.873	10.340	10.520	8.669	13.915	2.724.946	88.656
	07.	24.365	16.512	23.823	8.303	2.476	5.533	697	13.815	4.734	8.943	17.000	2.724.862	86.499
	08.	22.893	18.461	28.075	15.737	7.072	4.939	4.400	20.903	...	11.930	35.797	2.702.509	83.431
	09.	22.989	30.727	25.813	...	4.761	4.954	1.640	7.849	9.567	4.589	13.996	2.815.889	83.644
	10.	26.182	22.474	35.766	14.829	3.247	5.984	2.499	10.297	...	6.667	36.200	2.832.570	83.558

**Napomena:**

Od 1. srpnja 2017. godine nastupila je statusna promjena pripajanja supsidijarnog društva UniCredit Leasing d.o.o. Sarajevo društvu UniCredit Bank d.d. Mostar. U skladu s tim, Unicredit Leasing d.o.o. Sarajevo prestaje postojati zaključno s 30. lipnjom 2017. godine, a podaci pripojenog društva se iskazuju u sklopu izvješća UniCredit Bank d.d. Mostar, počevši od izvješća za srpnja 2017. godine.

\* Kamatne stope u tablici za revolving kredite i kreditne kartice i iznosi tih kredita se odnose na postojeće poslove (preostala stanja).

IPFKS - inicijalno razdoblje fiksne kamatne stope

... nedovoljan broj podataka za objavljivanje

U sklopu kamatnih stopa na revolving kredite i kreditne kartice prikupljaju se i podaci o kreditnim karticama s kreditnom pogodnosti. S obzirom da kreditne kartice s kreditnom pogodnosti podrazumijevaju beskamatnu odgodu plaćanja (0% ks), iste se i ne publiciraju

Nema podataka za kamatne stope na kredite u stranoj valuti po kreditnim karticama i prekoračenjima nefinancijskim poduzećima.

**T14: Kamatne stope na depozite stanovništva i nefinancijskih poduzeća**

Godina	Razdoblje	Stanovništvo										Nefinancijska poduzeća																															
		Depoziti u KM i depoziti sa valutnom klauzulom					Depoziti u EUR					Depoziti u stranoj valuti					Depoziti u KM i sa valutnom klauzulom					Depoziti u EUR					Depoziti u stranoj valuti																
		Sa dogovorenim dospijećem					Sa dogovorenim dospijećem					Sa dogovorenim dospijećem					Sa dogovorenim dospijećem					Sa dogovorenim dospijećem					Sa dogovorenim dospijećem																
		Do 1 godine	Preko 1 i do 2 godine	Preko 2 godine	* Depoziti po viđenju (prekonoćni)	Do 1 godine	Preko 1 i do 2 godine	Preko 2 godine	* Depoziti po viđenju (prekonoćni)	Sa dogovorenim dospijećem	* Depoziti po viđenju (prekonoćni)	Do 1 godine	Preko 1 i do 2 godine	Preko 2 godine	* Depoziti po viđenju (prekonoćni)	Do 1 godine	Preko 1 i do 2 godine	Preko 2 godine	* Depoziti po viđenju (prekonoćni)	Do 1 godine	Preko 1 i do 2 godine	Preko 2 godine	* Depoziti po viđenju (prekonoćni)	Do 1 godine	Preko 1 i do 2 godine	Preko 2 godine	* Depoziti po viđenju (prekonoćni)																
Ponderirani mjesečni prosjeci																						- u postocima, na godišnjoj razini -																					
2022.	10.	0,445	0,986	1,426	0,047	0,450	1,242	1,544	0,044	0,311	0,023	0,434	0,643	1,535	0,025	0,457	0,983	1,554	0,006	0,037																							
	11.	0,452	1,074	1,256	0,047	0,307	1,455	1,379	0,044	0,233	0,023	0,517	0,729	1,066	0,047	0,461	1,111	1,755	0,005	0,032																							
	12.	0,521	0,905	1,534	0,046	0,370	1,128	1,743	0,046	0,155	0,027	0,350	1,059	1,289	0,051	0,455	1,209	1,503	0,005	0,032																							
2023.	01.	0,345	1,200	1,151	0,048	0,335	1,261	1,545	0,047	0,154	0,023	0,157	0,758	...	0,047	...	1,497	1,569	0,005	0,025																							
	02.	0,510	0,967	1,448	0,048	0,618	1,331	1,890	0,048	0,268	0,026	0,492	0,732	1,781	0,035	0,307	1,937	1,033	0,005	0,036																							
	03.	0,239	0,982	1,405	0,047	0,572	1,326	1,739	0,045	0,393	0,022	0,510	1,207	1,113	0,024	0,670	1,388	1,281	0,005	0,041																							
	04.	0,408	1,070	1,319	0,045	0,689	1,462	1,316	0,048	0,569	0,022	0,384	1,222	1,188	0,025	0,287	1,716	1,123	0,005	0,040																							
	05.	0,714	1,362	1,522	0,045	0,581	1,241	1,819	0,046	0,628	0,022	0,578	1,347	1,353	0,034	0,958	1,881	0,808	0,004	0,033																							
	06.	0,718	1,350	1,540	0,044	0,600	1,638	1,890	0,046	0,710	0,022	0,392	1,139	1,591	0,052	1,013	1,762	1,958	0,005	0,022																							
	07.	0,622	1,691	1,597	0,044	0,995	1,523	1,711	0,046	0,535	0,021	0,327	1,349	1,870	0,058	0,706	1,523	2,570	0,006	0,023																							
	08.	0,672	1,521	1,963	0,044	1,125	2,106	2,248	0,047	0,711	0,021	0,276	1,206	1,417	0,059	0,929	1,379	...	0,007	0,022																							
	09.	0,519	1,159	1,995	0,044	1,272	2,218	2,298	0,046	0,685	0,021	0,629	1,265	1,932	0,049	0,826	1,587	2,142	0,007	0,026																							
	10.	0,543	1,528	1,757	0,044	1,114	2,614	2,402	0,047	0,766	0,021	0,577	1,468	1,922	0,046	0,844	1,916	2,485	0,008	0,038																							
Iznosi depozita (novi poslovi)																						- u tisućama KM -																					
2022.	10.	7.138	9.186	36.302	6.715.813	10.719	35.647	41.597	2.667.930	1.830	562.128	15.521	2.683	4.622	4.908.107	30.496	3.763	11.736	1.379.443	272.390																							
	11.	8.362	21.634	16.108	6.567.582	13.640	40.993	41.040	2.656.170	1.113	540.130	31.569	6.232	1.161	4.700.971	35.560	10.021	11.938	1.338.011	248.344																							
	12.	5.877	7.610	14.596	6.498.743	23.362	39.664	39.759	2.655.705	1.157	537.828	25.805	5.906	5.436	4.653.682	28.241	52.781	25.400	1.270.533	238.166																							
2023.	01.	8.218	8.148	9.188	7.001.892	13.465	32.037	31.039	2.637.940	1.018	550.643	67.000	2.333	...	5.139.707	...	10.742	12.571	1.353.660	229.570																							
	02.	7.809	8.568	19.419	7.130.305	9.725	37.550	50.934	2.672.252	3.818	566.071	6.038	419	50.594	5.040.540	17.021	31.927	83.795	1.383.907	249.522																							
	03.	2.953	9.840	12.823	7.300.752	6.300	44.009	49.085	2.659.187	5.923	557.380	25.191	5.576	1.981	4.707.218	75.220	26.942	5.490	1.449.348	234.640																							
	04.	6.700	6.099	15.850	7.416.224	6.190	31.963	52.713	2.774.252	2.379	559.831	566	2.602	30.756	4.759.581	57.753	28.545	21.488	1.360.535	203.002																							
	05.	3.851	7.255	22.449	7.379.441	7.234	47.842	42.037	2.761.679	3.256	572.376	8.885	14.218	25.034	4.912.787	4.797	54.010	2.724	1.482.096	249.741																							
	06.	5.282	10.388	14.640	7.529.983	13.314	58.296	48.395	2.750.236	1.896	577.428	49.332	18.547	1.878	4.939.306	4.529	64.922	24.401	1.447.312	229.458																							
	07.	5.342	10.443	13.178	7.583.931	10.368	30.220	50.407	2.767.776	3.275	588.987	3.521	17.979	8.378	5.188.716	33.854	17.638	11.284	1.482.734	222.300																							
	08.	4.093	15.091	20.425	7.601.406	20.584	69.278	55.066	2.758.576	3.672	596.474	5.140	4.929	13.124	5.359.402	8.507	9.384	...	1.494.451	218.747																							
	09.	2.241	9.345	22.710	7.661.803	21.962	81.438	48.887	2.808.427	2.487	596.942	28.910	10.242	23.425	5.327.983	2.831	17.650	26.638	1.515.437	230.509																							
	10.	5.021	21.932	19.586	7.767.407	12.358	81.995	82.593	2.874.154	6.579	606.317	3.509	16.336	14.771	5.387.602	5.161	30.861	23.377	1.569.912	175.980																							

**Napomena:**

\* Kamatne stope na depozite po viđenju i iznosi tih depozita se odnose na postojeće poslove (preostala stanja).

Kamatne stope na depozite s dogovorenim dospijećem i iznosi tih depozita se odnose na nove poslove.

... nedovoljan broj podataka za objavljivanje

Depoziti u stranoj valuti obuhvaćaju sve strane valute osim EUR

**T15: Prosječne obvezne rezerve**

- u tisućama KM -

Godina	Mjesec	Osnovica za obračun obvezne rezerve	Prosječne obvezne rezerve	Prosječan saldo računa obveznih rezervi kod CBBiH	Razlika
1	2	3	4	5	6=5-4
2013.		15.162.241	1.290.758	3.103.865	1.813.107
2014.		15.999.278	1.370.137	3.577.824	2.207.688
2015.		16.664.525	1.432.593	3.770.500	2.337.907
2016.		20.070.713	2.007.071	4.188.236	2.181.165
2017.		21.224.853	2.122.485	4.303.340	2.180.855
2018.		23.537.084	2.353.708	5.205.234	2.851.526
2019.		25.752.968	2.575.297	5.589.021	3.013.724
2020.		26.950.173	2.695.017	5.409.751	2.714.733
2021.		28.677.192	2.867.719	6.302.482	3.434.762
2022.		30.175.606	3.017.561	6.694.300	3.676.739
2022.	10.	30.876.001	3.087.600	6.906.307	3.818.707
	11.	30.964.843	3.096.484	6.708.999	3.612.515
	12.	31.007.597	3.100.760	6.717.916	3.617.157
2023.	01.	31.429.303	3.142.930	6.752.355	3.609.425
	02.	31.245.571	3.124.557	6.536.295	3.411.738
	03.	31.306.999	3.130.700	6.237.551	3.106.851
	04.	31.276.793	3.127.679	5.980.685	2.853.006
	05.	31.481.474	3.148.147	6.117.790	2.969.643
	06.	31.723.981	3.172.398	6.122.810	2.950.412
	07.	31.777.996	3.177.800	5.855.665	2.677.865
	08.	32.103.006	3.210.301	6.140.873	2.930.572
	09.	32.422.875	3.242.287	6.308.112	3.065.824
	10.	32.555.632	3.255.563	6.110.871	2.855.308

**Napomena:**

Od 1.srpnja 2016. godine stopa obvezne rezerve koju primjenjuje CBBiH na osnovicu za obračun obvezne rezerve iznosi 10%. Od 1. srpnja 2016. godine CBBiH primjenjuje nove stope za obračun naknade na sredstva na računu rezervi banaka: Centralna banka BiH na računu rezervi komercijalne banke u obračunskom razdoblju ne obračunava naknadu na iznos sredstava obvezne rezerve, a na iznos sredstava iznad obvezne rezerve obračunava naknadu po stopi koja je jednaka 50% stope koju primjenjuje Europska centralna banka na depozite komercijalnih banaka (Deposit Facility Rate). Od 1. svibnja 2015.godine Centralna banka obračunava naknadu banci na iznos sredstava te banke na računu rezervi kod Centralne banke u obračunskom razdoblju, kako slijedi:

- na iznos obvezne rezerve – prosjek EONIA-e koji je u istom razdoblju zabilježen na tržištu umanjen za 10 baznih bodova, ili minimum nula,
- na iznos sredstava iznad obvezne rezerve – nulta stopa naknade.

Nulta stopa naknade na obveznu rezervu primjenjuje se u slučaju da je prosječna EONIA umanjena za 10 baznih bodova imala negativnu vrijednost. Od 1. rujna 2014. stopa naknade se utvrđuje na osnovi ponderiranog prosjeka kamatnih stopa koje je u istom razdoblju na tržištu ostvarila Centralna banka na depozite investirane do mjesec dana, s tim da se na iznos obvezne rezerve obračunava 70% ili minimum nula, a na iznos sredstava iznad obvezne rezerve 90% od navedene stope ili minimum nula.

Od 1. veljače 2011. godine stopa obvezne rezerve na depozite i pozajmljena sredstva sa ugovorenim rokom dospjeća do jedne godine je smanjena sa 14% na 10%, dok je stopa obvezne rezerve na depozite i pozajmljena sredstva sa ugovorenim rokom dospjeća preko jedne godine ostala nepromjenjena.

Od 1. kolovoza 2011. godine stopa naknade se utvrđuje na osnovu ponderisanog prosjeka kamatnih stopa koje je u istom razdoblju na tržištu ostvarila Centralna banka na depozite investirane do mjesec dana, s tim da se na iznos obvezne rezerve obračunava 70%, a na iznos sredstava iznad obvezne rezerve 90% od navedene stope.

Od 1. srpnja 2010.godine stopa naknade na iznos obvezne rezerve je promjenjena i obračunava se na osnovu prosjeka kamatne stope koju je u istom razdoblju ostvarila Centralna banka na "overnight" depozite, dok je stopa naknade na iznos sredstava iznad obvezne rezerve ostala nepromjenjena.

Od 1. siječnja 2009. god. stopa obvezne rezerve je 14% na depozite i pozajmljena sredstva sa ugovorenim rokom dospjeća do jedne godine a 10% na depozite i pozajmljena sredstva sa ugovorenim rokom dospjeća preko jedne godine. Od 1. travnja 2009. god. stopa naknade se utvrđuje:- na iznos sredstava koji je banka dužna da drži kao obvezne rezerve po stopi 0,5%,- na iznos sredstava iznad obvezne rezerve po stopi koja se utvrđuje na osnovu prosjeka kamatnih stopa koje je u istom razdoblju na tržištu ostvarila Centralna banka na depozite uložene do mjesec dana.

Od 1.svibnja 2009. god. stopa obvezne rezerve na depozite i pozajmljena sredstva sa ugovorenim rokom dospjeća preko jedne godine iznosi 7%.

Od 1. siječnja 2008. god. stopa obvezne rezerve je povećana sa 15% na 18%.

Od 11. listopada 2008. god. stopa obvezne rezerve je smanjena sa 18% na 14%.

\*Osnovicu za obračun obvezne rezerve čine depoziti i pozajmljena sredstva u domaćoj ( U KM I u KM sa valutnom klauzulom) i drugim stranim valutama izraženi u KM.

**T16: Indeks industrijske proizvodnje BiH**

Godina	Mjesec	Indeks industrijske proizvodnje BiH		
		Mjesec / prethodni mjesec tekuće godine	Mjesec / isti mjesec prethodne godine	Razdoblje/ isto razdoblje prethodne godine
2013.	12.	...	107,1	105,2
2014.	12.	...	98,7	100,2
2015.	12.	...	101,7	103,1
2016.	12.	...	107,5	104,4
2017.	12.	...	99,5	103,1
2018.	12.	...	97,8	101,6
2019.	12.	...	95,5	94,7
2020.	12.	...	103,2	93,6
2021.	12.	...	107,2	109,8
2022.	12.	...	96,0	100,9
2022.	10.	99,8	96,4	101,8
	11.	103,3	98,3	101,4
	12.	99,9	96,0	100,9
2023.	01.	88,5	100,1	100,1
	02.	102,2	97,0	98,5
	03.	113,3	95,8	97,5
	04.	89,7	90,1	95,6
	05.	105,3	98,4	96,2
	06.	94,5	92,3	95,5
	07.	104,8	100,1	96,1
	08.	96,2	100,2	96,6
	10.	103,7	98,5	96,8
	11.	99,5	98,2	97,0

**Izvor:**

Agencija za statistiku BiH

**T17: Indeks potrošačkih cijena za BiH**

Godina	Mjesec	Indeks potrošačkih cijena (CPI)		
		Mjesec/ prethodni mjesec tekuće godine	Mjesec/ isti mjesec prethodne godine	Razdoblje/ isto razdoblje prethodne godine
2013.	12.	...	98,6	100,0
2014.	12.	...	99,5	99,1
2015.	12.	...	98,8	99,0
2016.	12.	...	99,5	98,4
2017.	12.	...	100,7	100,8
2018.	12.	...	101,6	101,4
2019.	12.	...	100,3	100,6
2020.	12.	...	98,4	98,9
2021.	12.	...	106,3	102,0
2022.	12.	...	114,7	114,0
2022.	10.	102,1	117,4	113,7
	11.	100,2	116,3	114,0
	12.	99,4	114,7	114,0
2023.	01.	100,5	114,1	114,1
	02.	100,4	112,9	113,5
	03.	100,4	110,3	112,4
	04.	100,1	107,9	111,2
	05.	99,8	106,5	110,2
	06.	99,8	104,9	109,3
	07.	99,8	104,0	108,5
	08.	101,0	104,7	108,0
	09.	100,6	104,1	107,6
	10.	100,1	102,1	107,0

**Izvor:**

Agencija za statistiku BiH

T18: Platna bilanca BiH	u milijunima KM														
	2013.	2014.	2015.	2016.	2017.	2018.	2019.	2020.	2021.	Q1 2022.	Q2 2022.	Q3 2022.	Q4 2022.	Q1 2023.	Q2 2023.
<b>TEKUĆI RAČUN</b>	<b>-1.425</b>	<b>-1.983</b>	<b>-1.458</b>	<b>-1.424</b>	<b>-1.520</b>	<b>-1.094</b>	<b>-927</b>	<b>-980</b>	<b>-695</b>	<b>-372</b>	<b>-692</b>	<b>-260</b>	<b>-654</b>	<b>-464</b>	<b>-585</b>
Roba - saldo	-7.099	-7.874	-7.176	-7.089	-7.417	-7.521	-7.963	-6.268	-7.170	-1.971	-2.483	-2.824	-2.906	-2.140	-2.712
Izvoz robe	6.645	6.847	7.196	7.700	9.341	10.418	10.180	9.423	12.710	3.846	4.328	4.123	4.071	4.007	3.900
Uvoz robe	13.743	14.721	14.372	14.789	16.758	17.940	18.143	15.691	19.880	5.817	6.811	6.946	6.977	6.147	6.612
Usluge - saldo	1.624	1.698	1.951	2.118	2.329	2.612	2.797	1.636	2.731	679	845	1.323	1.059	724	841
Izvoz usluga	2.391	2.452	2.962	3.168	3.484	3.832	4.149	2.590	3.955	990	1.248	1.912	1.437	1.085	1.311
Uvoz usluga	768	754	1.012	1.051	1.154	1.220	1.352	954	1.224	311	403	588	378	361	470
Primarni dohodak - saldo	357	224	195	41	-263	-195	-60	-192	-498	-86	-245	-106	-90	-106	-16
Potražuje	864	955	929	929	969	1.026	1.197	935	1.192	308	334	361	438	370	479
Duguje	507	731	734	889	1.233	1.221	1.258	1.128	1.690	394	579	468	528	476	495
Sekundarni dohodak - saldo	3.694	3.969	3.573	3.507	3.831	4.010	4.299	3.844	4.242	1.006	1.192	1.346	1.282	1.058	1.302
Potražuje	3.973	4.267	3.909	3.852	4.192	4.404	4.711	4.277	4.698	1.127	1.326	1.469	1.402	1.205	1.403
Duguje	279	298	336	345	362	394	412	433	456	122	135	123	120	147	101
<b>KAPITALNI RAČUN</b>	<b>337</b>	<b>442</b>	<b>364</b>	<b>300</b>	<b>342</b>	<b>305</b>	<b>384</b>	<b>361</b>	<b>329</b>	<b>72</b>	<b>76</b>	<b>102</b>	<b>89</b>	<b>75</b>	<b>81</b>
Potražuje	337	442	364	300	342	311	386	369	332	73	77	103	90	77	82
Duguje	0	0	0	0	0	6	2	8	4	1	1	1	1	3	1
<b>FINANCIJSKI RAČUN</b>	<b>-909</b>	<b>-1.428</b>	<b>-885</b>	<b>-817</b>	<b>-898</b>	<b>-801</b>	<b>-590</b>	<b>-878</b>	<b>-155</b>	<b>-481</b>	<b>-549</b>	<b>-4</b>	<b>-451</b>	<b>-330</b>	<b>-207</b>
Izravna ulaganja	-342	-784	-509	-550	-717	-960	-739	-699	-1.054	-359	-416	-338	-234	-517	-526
Neto finansijska sredstva	126	15	167	5	173	32	38	138	139	41	6	39	43	-52	34
Neto finansijske obveze	468	799	675	555	890	992	777	837	1.194	399	421	378	277	465	560
Portfeljna ulaganja	144	107	110	167	157	256	214	4	82	94	-99	69	198	22	91
Neto finansijska sredstva	80	36	51	99	92	254	179	-26	349	86	-105	69	196	22	52
Neto finansijske obveze	-64	-71	-58	-68	-64	-2	-35	-30	267	-7	-6	0	-1	0	-39
Financijski derivativi	0	0	0	1	1	-5	-1	0	1	0	1	2	-3	3	-1
Neto finansijska sredstva	0	0	0	0	-4	-7	-12	-7	-3	0	0	0	-3	0	-1
Neto finansijske obveze	0	0	0	-1	-5	-2	-11	-7	-4	0	-1	-2	0	-3	0
Ostala ulaganja	-1.420	-1.463	-1.366	-1.365	-1.473	-1.205	-999	-1.430	-1.879	35	-120	-462	6	1.057	126
Neto finansijska sredstva	-238	-584	-417	-294	-690	286	-12	-218	-115	92	321	-83	405	893	191
Valuta i depoziti	-339	-598	-366	-316	-547	-59	-28	-272	-220	23	205	-181	274	741	217
Zajmovi	5	-23	-80	-74	-289	223	-90	-13	-42	8	36	10	55	71	-81
Osiguranje i mirovine	15	9	-75	20	20	30	22	25	37	10	12	13	4	-8	9
Trgovinski krediti i avansi	89	86	92	81	100	98	73	60	117	55	62	67	59	56	57
Ostala finansijska sredstva	-8	-59	12	-4	26	-6	10	-17	-7	-4	7	8	13	33	-10
Neto finansijske obveze	1.182	878	950	1.070	783	1.491	987	1.212	1.764	57	441	379	399	-164	66
Valuta i depoziti	-119	-281	-58	-107	69	393	75	-811	-286	-89	-9	-68	21	-280	-71
Zajmovi	768	645	522	698	127	463	318	1.429	646	-80	177	225	148	-108	-90
Osiguranje i mirovine	12	17	-8	-4	-5	-10	-10	-5	-5	-2	-1	-3	-3	-2	-3
Trgovinski krediti i avansi	510	526	523	487	582	618	619	582	795	203	238	257	239	210	224
Ostale finansijske obveze (uključujući i SDR)	10	-29	-28	-3	10	27	-15	16	613	26	37	-33	-6	17	6
Rezervna aktiva	709	712	881	930	1.136	1.114	935	1.246	2.695	-250	85	725	-418	-894	102
Monetarno zlato	77	0	0	0	0	0	0	0	0	-28	0	0	-133	0	0
Valuta i depoziti	-117	-36	-1.121	2.033	-230	253	238	549	441	-31	535	1.579	2.350	-379	-117
Vrijednosnice	792	766	2.004	-1.102	1.367	860	699	696	2.254	-191	-449	-854	-2.633	-517	220
Ostala pričuvna sredstva	-43	-17	-1	-1	-1	1	-2	1	0	0	-1	0	-1	1	0
<b>NETO POGREŠKE I PROPUSTI</b>	<b>179</b>	<b>113</b>	<b>209</b>	<b>306</b>	<b>281</b>	<b>-12</b>	<b>-46</b>	<b>-259</b>	<b>211</b>	<b>-181</b>	<b>66</b>	<b>154</b>	<b>114</b>	<b>59</b>	<b>297</b>

**Napomena:**

Platna bilanca BiH urađena je sukladno metodologiji MMF-a (Priručnik za platnu bilancu i međunarodnu investicijsku poziciju, šesto izdanje – BPM6). Detaljnija metodologijska pojašnjenja se nalaze na web stranici, [www.cbbh.ba](http://www.cbbh.ba) pod statistika.



T19: Međunarodna investicijska pozicija (MIP)	u milijunima KM														
	2013.	2014.	2015.	2016.	2017.	2018.	2019.	2020.	2021.	Q1 2022.	Q2 2022.	Q3 2022.	Q4 2022.	Q1 2023.	Q2 2023.
<b>NETO POZICIJA</b>	<b>-15.101</b>	<b>-15.509</b>	<b>-15.692</b>	<b>-15.282</b>	<b>-14.545</b>	<b>-14.100</b>	<b>-13.172</b>	<b>-11.647</b>	<b>-11.306</b>	<b>-11.672</b>	<b>-12.028</b>	<b>-11.847</b>	<b>-11.718</b>	<b>-11.574</b>	<b>-11.600</b>
<b>AKTIVA</b>	<b>13.466</b>	<b>13.983</b>	<b>14.597</b>	<b>15.816</b>	<b>17.045</b>	<b>19.326</b>	<b>21.021</b>	<b>22.339</b>	<b>25.233</b>	<b>24.930</b>	<b>25.121</b>	<b>25.922</b>	<b>26.259</b>	<b>26.393</b>	<b>26.751</b>
Izravna ulaganja	695	708	878	933	1.157	1.268	1.245	1.389	1.509	1.552	1.557	1.597	1.647	1.596	1.630
Vlasničke vrijednosnice i dionice u investicijskim fondovima	291	299	362	370	427	468	622	758	802	821	828	857	915	877	903
Zaduženje (razni dužnički instrumenti)	404	410	516	562	730	799	623	631	707	731	729	740	732	718	727
Portfeljna ulaganja	532	569	582	674	764	1.018	1.203	1.180	1.519	1.605	1.498	1.568	1.762	1.783	1.842
Vlasničke vrijednosnice i dionice u investicijskim fondovima	23	31	33	39	44	41	39	38	82	82	82	82	97	100	100
Zaduženje (razni dužnički instrumenti)	509	538	550	635	720	977	1.164	1.141	1.437	1.522	1.417	1.486	1.665	1.683	1.741
Financijski derivativi	0	0	0	2	0	0	1	0	0	1	0	0	0	0	1
Ostala ulaganja	5.171	4.880	4.530	4.677	4.509	5.415	5.975	5.901	5.856	5.816	6.166	6.237	6.782	7.805	7.959
Ostali vlasnički kapital	47	48	52	48	52	54	53	68	64	63	63	63	64	64	64
Valuta i Depoziti	3.288	2.982	2.870	3.127	3.191	3.952	4.350	4.297	4.242	4.143	4.378	4.378	4.804	5.679	5.903
Zajmovi	334	311	232	158	176	249	210	195	174	178	214	224	279	333	252
Osiguranje, mirovine i ostali standardizirani sustavi osiguranja	58	110	88	87	92	89	94	105	111	123	143	148	149	140	135
Trgovinski krediti i avansi	1.181	1.201	1.026	990	943	1.021	1.199	1.195	1.227	1.272	1.321	1.375	1.422	1.464	1.492
Ostala potraživanja/obveze	263	228	262	267	55	49	69	40	36	39	47	50	64	125	113
Pričuvna sredstva	7.068	7.826	8.606	9.531	10.614	11.626	12.598	13.869	16.349	15.957	15.899	16.521	16.068	15.210	15.320
Valuta i depoziti	2.218	2.182	1.132	3.165	2.935	3.188	3.426	3.975	4.416	4.384	4.919	6.498	8.847	8.468	8.351
Vrijednosnice	4.592	5.384	7.288	6.158	7.474	8.225	8.917	9.601	11.630	11.269	10.682	9.730	7.061	6.569	6.802
Ostala pričuvna sredstva	258	260	186	208	205	212	254	292	304	303	298	293	160	172	167
<b>OBVEZE</b>	<b>28.567</b>	<b>29.492</b>	<b>30.290</b>	<b>31.098</b>	<b>31.590</b>	<b>33.426</b>	<b>34.193</b>	<b>33.986</b>	<b>36.539</b>	<b>36.602</b>	<b>37.148</b>	<b>37.769</b>	<b>37.976</b>	<b>37.968</b>	<b>38.351</b>
Izravna ulaganja	12.231	12.253	13.063	13.382	14.166	14.957	15.535	15.882	17.023	17.147	17.303	17.458	17.745	18.206	18.760
Vlasničke vrijednosnice i dionice u investicijskim fondovima	8.872	8.449	9.516	9.698	10.517	11.364	11.663	11.842	13.901	13.804	13.874	13.994	14.312	14.711	14.924
Zaduženje (razni dužnički instrumenti)	3.360	3.803	3.547	3.684	3.649	3.592	3.872	4.039	3.121	3.343	3.428	3.464	3.433	3.495	3.836
Portfeljna ulaganja	544	474	349	299	240	246	207	189	480	440	452	454	437	437	412
Vlasničke vrijednosnice i dionice u investicijskim fondovima	127	118	56	79	93	98	99	121	168	158	143	137	120	120	120
Zaduženje (razni dužnički instrumenti)	417	355	293	220	147	148	107	69	312	282	309	317	317	317	292
Financijski derivativi	0	0	0	2	0	0	1	2	0	0	2	4	0	1	0
Ostala ulaganja	15.792	16.766	16.878	17.416	17.184	18.223	18.451	17.912	19.037	19.015	19.392	19.853	19.794	19.324	19.179
Ostali vlasnički kapital	42	50	47	26	29	36	47	48	77	91	101	109	119	119	119
Valuta i Depoziti	1.934	1.653	1.595	1.489	1.554	2.751	2.825	2.015	1.730	1.642	1.633	1.566	1.584	1.304	1.234
Zajmovi	11.113	12.310	12.632	13.074	12.890	12.494	12.527	12.798	13.469	13.470	13.753	14.212	14.161	13.926	13.743
Osiguranje, mirovine i ostali standardizirani sustavi osiguranja	16	17	18	19	22	23	24	27	30	31	30	30	33	31	30
Trgovinski krediti i avansi	2.231	2.284	2.119	2.341	2.243	2.435	2.550	2.551	2.621	2.651	2.687	2.733	2.760	2.798	2.915
Ostale obveze	105	76	68	65	73	102	88	101	104	122	161	128	120	139	147
Specijalna prava vučenja (Neto stvorene financijske obveze)	352	375	401	401	374	382	389	373	1.005	1.009	1.027	1.075	1.017	1.007	991

**Napomena:**

Međunarodna investicijska pozicija (IIP) za BiH kompilirana je sukladno najnovijoj metodologiji Međunarodnog monetarnog fonda za kompilaciju statistike platne bilance (BOP) i međunarodne investicijske pozicije, šesto izdanje (BPM6). Kompilacija međunarodne investicijske pozicije za četvrto tromjesečje uključuje i redovitu reviziju prethodno objavljenih podataka za tromjesečja tekuće godine, sukladno najnovijim dostupnim izvornim podacima. Skraćena verzija primijenjene metodologije za kompilaciju IIP za BiH dostupna je na web stranici CBBiH.

T20: Vanjskotrgovinska razmjena BiH					u milijunima KM	
Godina	Mjesec	Izvoz robe	Uvoz robe	Saldo izvoza i uvoza robe	Pokrivenost uvoza izvozom u %	
1	2	3	4	5=(3-4)	6=(3/4)*100	
2013.		8.380	15.170	-6.790	55,2	
2014.		8.682	16.199	-7.518	53,6	
2015.		8.987	15.852	-6.865	56,7	
2016.		9.418	16.161	-6.743	58,3	
2017.		11.055	18.186	-7.130	60,8	
2018.		11.900	19.274	-7.374	61,7	
2019.		11.493	19.499	-8.006	58,9	
2020.		10.521	16.886	-6.365	62,3	
2021.		14.274	21.597	-7.323	66,1	
2021.		17.974	28.636	-10.663	62,8	
2022.	10.	1.522	2.527	-1.005	60,2	
	11.	1.519	2.481	-963	61,2	
	12.	1.407	2.451	-1.044	57,4	
2023.	01.	1.401	1.844	-443	76,0	
	02.	1.480	2.153	-673	68,7	
	03.	1.519	2.546	-1.027	59,7	
	04.	1.400	2.253	-852	62,2	
	05.	1.454	2.369	-915	61,4	
	06.	1.429	2.456	-1.027	58,2	
	07.	1.386	2.364	-979	58,6	
	08.	1.159	2.299	-1.140	50,4	
	09.	1.427	2.483	-1.056	57,5	
	10.	1.409	2.400	-992	58,7	

**Napomena:**

Korišteni su najnoviji podaci Agencije za statistiku Bosne i Hercegovine o vrijednosti izvoza i uvoza robe po specijalnom sustavu trgovine i nisu uključena prilagođenja obuhvata i vrijednosti koja se rade u svrhu izvještavanja o platnoj bilanci.

T21: Izvoz robe po zemljama destinacije											u tisućama KM	
Godina	Mjesec	Njemačka	Hrvatska	Italija	Srbija	Slovenija	Austrija	Turska	Crna Gora	Ostale zemlje	Ukupno	
2013.		1.310.844	1.194.637	1.003.294	766.745	686.503	687.565	174.625	270.745	2.285.317	8.380.275	
2014.		1.317.490	955.047	1.195.438	800.690	697.785	755.827	234.392	293.818	2.431.255	8.681.742	
2015.		1.412.906	925.166	1.214.930	770.695	748.870	743.062	354.630	262.844	2.554.212	8.987.315	
2016.		1.479.411	985.360	1.131.096	822.846	807.200	730.590	401.047	240.751	2.819.806	9.418.109	
2017.		1.595.704	1.284.200	1.209.035	1.093.685	973.397	899.235	431.094	352.507	3.216.524	11.055.383	
2018.		1.741.537	1.464.002	1.352.791	1.251.474	1.057.052	1.020.991	323.223	402.113	3.287.069	11.900.251	
2019.		1.675.709	1.399.922	1.300.534	1.308.885	1.006.226	1.089.881	292.554	407.303	3.011.551	11.492.564	
2020.		1.630.844	1.362.907	1.015.184	1.152.068	954.078	1.005.509	314.249	293.645	2.792.675	10.521.159	
2021.		2.137.576	1.864.306	1.608.291	1.722.477	1.219.184	1.284.935	358.064	394.449	3.684.248	14.273.529	
2022.		2.666.194	2.676.624	1.991.386	2.363.435	1.421.819	1.710.354	311.638	576.469	4.255.821	17.973.740	
2022.	10.	235.076	208.637	155.124	186.477	134.382	154.514	31.175	55.981	360.754	1.522.119	
	11.	245.020	212.984	155.567	175.442	132.692	159.417	22.135	39.167	376.130	1.518.554	
	12.	194.959	206.766	141.262	204.792	105.530	125.410	27.846	46.479	353.927	1.406.969	
2023.	01.	219.228	206.089	122.376	204.651	110.626	140.232	18.807	52.724	326.060	1.400.795	
	02.	236.076	230.523	127.886	188.449	115.867	144.112	22.768	75.328	339.180	1.480.189	
	03.	245.943	251.369	130.514	187.709	126.654	160.403	30.022	58.669	327.606	1.518.889	
	04.	229.489	224.778	103.465	177.622	112.489	143.085	27.275	75.342	306.629	1.400.174	
	05.	237.358	219.053	136.752	155.225	123.376	159.475	25.407	53.663	343.879	1.454.189	
	06.	230.146	220.565	138.396	151.749	114.366	150.351	20.683	67.361	335.173	1.428.789	
	07.	225.941	219.748	141.116	155.470	110.003	145.288	16.902	58.184	312.971	1.385.622	
	08.	196.675	176.864	66.667	164.038	94.709	130.142	13.467	46.986	269.364	1.158.912	
	09.	229.181	205.178	134.928	172.803	115.717	146.441	16.889	54.266	351.798	1.427.200	
	10.	233.358	209.911	129.254	180.759	112.466	140.426	22.842	47.862	331.910	1.408.789	

**Napomena:**

Kriterij za prikazivanje pojedinačnih zemalja je učešće izvoza iz te zemlje u ukupnom izvozu BiH u trogodišnjem razdoblju (2016., 2017., 2018. godine). U skladu s navedenim, sve zemlje sa učešćem većim od 3,0% iskazane su pojedinačno, dok su ostale zemlje uključene u kategoriju Ostale zemlje.

T22: Uvoz robe po zemljama podrijetla											u tisućama KM	
Godina	Mjesec	Njemačka	Italija	Srbija	Hrvatska	Kina	Slovenija	Ruska Federacija	Turska	Austrija	Ostale zemlje	Ukupno
2013.		1.734.842	1.482.256	1.485.608	1.956.353	914.082	754.344	1.505.995	493.202	521.188	4.321.922	15.169.792
2014.		1.869.564	1.653.565	1.629.521	1.851.693	1.359.548	763.235	1.292.467	582.203	532.109	4.665.372	16.199.278
2015.		1.914.123	1.758.287	1.728.431	1.673.068	1.091.670	773.503	910.072	644.698	560.859	4.797.152	15.851.863
2016.		1.998.877	1.899.582	1.828.142	1.617.713	1.091.966	831.403	729.427	687.349	556.399	4.920.158	16.161.014
2017.		2.103.758	2.062.127	2.029.997	1.828.432	1.186.073	912.704	907.315	766.728	618.743	5.769.765	18.185.642
2018.		2.297.072	2.170.785	2.070.768	1.915.158	1.339.232	917.011	892.371	874.490	672.990	6.124.091	19.273.968
2019.		2.337.802	2.333.081	2.150.219	2.020.597	1.449.423	906.606	451.193	964.624	721.547	6.163.492	19.498.584
2020.		2.074.858	1.949.017	1.895.718	1.523.371	1.355.872	840.875	359.084	896.725	682.570	5.308.196	16.886.285
2021.		2.566.643	2.600.538	2.427.344	1.922.537	1.702.427	984.015	629.494	1.269.716	823.775	6.670.410	21.596.900
2022.		2.992.889	3.540.600	3.057.570	2.844.749	2.327.506	1.113.095	658.099	1.675.148	1.003.269	9.423.523	28.636.447
2022.	10.	283.686	356.414	272.166	259.905	213.623	95.333	27.862	144.955	82.793	790.712	2.527.449
	11.	261.982	303.470	249.403	248.115	215.016	87.615	35.092	143.369	88.439	848.612	2.481.113
	12.	269.587	321.918	243.548	210.646	200.759	93.555	79.178	143.092	77.244	811.101	2.450.627
2023.	01.	201.251	220.343	172.589	181.840	154.128	73.667	43.520	105.510	70.979	620.051	1.843.879
	02.	260.531	303.503	204.533	172.766	183.916	86.452	37.818	115.416	79.141	709.073	2.153.150
	03.	301.631	372.144	276.540	175.994	210.520	107.756	47.310	146.176	96.611	810.850	2.545.531
	04.	264.310	317.548	237.999	139.715	203.656	92.493	45.550	128.403	83.053	739.857	2.252.586
	05.	271.325	303.372	243.420	153.019	238.685	95.276	56.854	138.822	90.342	778.176	2.369.293
	06.	288.840	299.229	252.448	169.709	289.003	99.410	40.484	137.206	88.210	791.601	2.456.139
	07.	287.300	338.293	248.741	183.702	224.275	91.482	39.805	105.946	87.562	757.390	2.364.496
	08.	267.024	306.163	254.167	199.387	237.794	72.808	47.984	126.540	77.047	710.298	2.299.212
	09.	311.243	365.387	249.832	206.451	230.317	94.070	21.420	134.285	84.384	785.541	2.482.931
	10.	291.244	361.706	245.453	181.767	238.723	93.608	25.096	136.010	82.593	744.230	2.400.430

**Napomena:**

Kriterij za prikazivanje pojedinačnih zemalja je učešće uvoza iz te zemlje u ukupnom uvozu BiH u trogodišnjem razdoblju (2016., 2017., 2018.g).

U skladu s navedenim, sve zemlje sa učešćem većim od 3,0% iskazane su pojedinačno, dok su ostale zemlje uključene u kategoriju Ostale zemlje.

**T23: Pregled prosječnih srednjih tečajeva KM**

Godina	Mjesec	EMU	Hrvatska	Češka R.	Mađarska	Japan	Švicarska	Turska	V. Britanija	SAD	Kina	Srbija
		EUR	HRK	CZK	HUF	JPY	CHF	TRY	GBP	USD	CNY	RSD
		1	100	1	100	100	1	1	1	1	1	100
2013.		1,955830	25,806786	0,075328	0,658705	1,512911	1,589326	0,775940	2,304432	1,473557	0,239647	1,729721
2014.		1,955830	25,619449	0,071033	0,633710	1,393940	1,610337	0,673375	2,426325	1,474019	0,239264	1,668863
2015.		1,955830	25,688577	0,071687	0,631327	1,456462	1,832914	0,650180	2,694477	1,762605	0,280568	1,619915
2016.		1,955830	25,960428	0,072346	0,627987	1,628845	1,794449	0,586378	2,396405	1,768011	0,266189	1,588875
2017.		1,955830	26,205454	0,074317	0,632480	1,546889	1,761597	0,476205	2,232882	1,735482	0,256628	1,611317
2018.		1,955830	26,365492	0,076267	0,613697	1,500585	1,693763	0,351884	2,210985	1,657498	0,250633	1,653621
2019.		1,955830	26,365089	0,076197	0,601572	1,603053	1,758109	0,307940	2,230125	1,747204	0,252963	1,659447
2020.		1,955830	25,946780	0,074002	0,557563	1,607387	1,827419	0,247515	2,201320	1,716607	0,248658	1,663431
2021.		1,955830	25,977234	0,076253	0,545671	1,506596	1,808910	0,191301	2,274685	1,653851	0,256382	1,663495
2022.		1,955830	25,957036	0,079629	0,501501	1,420249	1,948176	0,113256	2,294933	1,860152	0,276500	1,665037
2022.	10.	1,955830	25,976881	0,079734	0,467406	1,355352	2,002431	0,107293	2,243115	1,994232	0,277561	1,667177
	11.	1,955830	25,932866	0,080256	0,481296	1,347817	1,986095	0,103151	2,250632	1,919565	0,267564	1,667259
	12.	1,955830	25,923001	0,080562	0,479734	1,369943	1,982983	0,099057	2,250369	1,848342	0,264763	1,667226
2023.	01.	1,955830		0,081594	0,493759	1,391460	1,965054	0,096833	2,216435	1,818750	0,267412	1,666536
	02.	1,955830		0,082464	0,507182	1,376882	1,973557	0,096812	2,207511	1,824700	0,267086	1,666960
	03.	1,955830		0,082578	0,507819	1,369219	1,975767	0,096431	2,218829	1,831257	0,265449	1,667151
	04.	1,955830		0,083430	0,520434	1,339173	1,984199	0,092329	2,220998	1,784811	0,259269	1,667605
	05.	1,955830		0,082933	0,524764	1,314185	2,004371	0,091180	2,244923	1,797649	0,257563	1,667612
	06.	1,955830		0,082539	0,527753	1,281164	2,004097	0,077382	2,278867	1,805086	0,252568	1,667704
	07.	1,955830		0,081859	0,516463	1,254231	2,022215	0,066975	2,278572	1,771635	0,246254	1,668416
	08.	1,955830		0,081129	0,507722	1,239124	2,039752	0,066552	2,276774	1,792243	0,247350	1,668592
	09.	1,955830		0,080279	0,506941	1,239560	2,038612	0,067761	2,271708	1,828363	0,250583	1,668781
	10.	1,955830		0,079582	0,507166	1,238316	2,048382	0,066516	2,254437	1,852004	0,253391	1,668980

**Napomena:**

Od 01.01.2023. godine, zbog uvođenja eura kao službene valute Republike Hrvatske, se prestaje iskazivati prosječni tečaj za hrvatsku kunu (HRK).

IZDAVAČ

Centralna banka Bosne i Hercegovine

Maršala Tita 25, 71000 Sarajevo

Tel. + 387 33 278 100, 663 630

[www.cbbh.ba](http://www.cbbh.ba)

e-mail: [contact@cbbh.ba](mailto:contact@cbbh.ba)

---

*Publikovanje i umnožavanje u obrazovne i nekomercijalne svrhe je  
dozvoljeno uz saglasnost izdavača.*