



Centralna banka  
BOSNE I HERCEGOVINE  
Централна банка  
БОСНЕ И ХЕРЦЕГОВИНЕ

Mjesečni  
ekonomski pregled  
**LISTOPAD 2024**



Centralna banka  
BOSNE I HERCEGOVINE  
Централна банка  
БОСНЕ И ХЕРЦЕГОВИНЕ

**Мјесечни економски  
pregled**

**LISTOPAD 2024**

## Sadržaj:

UVODNI SAŽETAK.....	4
G01: Referentne stope vodećih središnjih banaka.....	5
G02: Godišnja promjena opsega industrijske proizvodnje i PMI indeks u proizvodnom sektoru, u eurozoni.....	5
G03: Godišnja stopa rasta ukupnih depozita u eurozoni.....	5
G04: Izvoz prema glavnim skupinama proizvoda, godišnje promjene .....	6
G05: Godišnje promjene vrijednosti izvoza prema glavnim trgovinskim partnerima.....	6
G06: Uvoz prema glavnim skupinama proizvoda, godišnje promjene.....	6
G07: Godišnje promjene prosječnih potrošačkih cijena u BiH, na kraju listopada .....	7
G08: Realni indeks prometa trgovine na malo.....	7
G09: Godišnja promjena opsega industrijske proizvodnje po područjima, izvorni indeksi .....	7
G10: Doprinosi mjesečnoj promjeni ukupnih kredita .....	8
G11: Doprinosi mjesečnoj promjeni ukupnih depozita .....	8
G12: Obveze i depoziti generalne vlade kod komercijalnih banaka, mjesečne promjene .....	8
G13: Devizne rezerve i pokriće valutnog odbora .....	9
G14: Prosječna sredstva na računu rezervi kod CBBiH i implicitna stopa.....	9
G15: Rezervni novac i monetarna multiplikacija, mjesečne promjene .....	9
G16: Emisije sedmogodišnjih obveznica Federacije Bosne i Hercegovine .....	10
G17: Mjesečne promjene neizravnih poreza .....	10
G18: Planirana otplata vanjskog duga za 2025. godinu .....	10

Uredništvo:

- mr. Elma Hasanović
- mr. Emina Milišić

## UVODNI SAŽETAK

Niska inflacija i usporenje gospodarske aktivnosti u eurozoni doveli su do odluke ESB-a da u listopadu dodatno smanji svoje ključne kamatne stope (Grafikon 01). Opseg industrijske proizvodnje u eurozoni, u listopadu, zabilježio je godišnji pad, dok je indeks menadžera nabavke zabilježio nešto višu vrijednost u odnosu na prethodni mjesec (Grafikon 02). U eurozoni nastavljen je trend rasta ukupnih depozita uz neznatan kreditni rast (Grafikon 03).

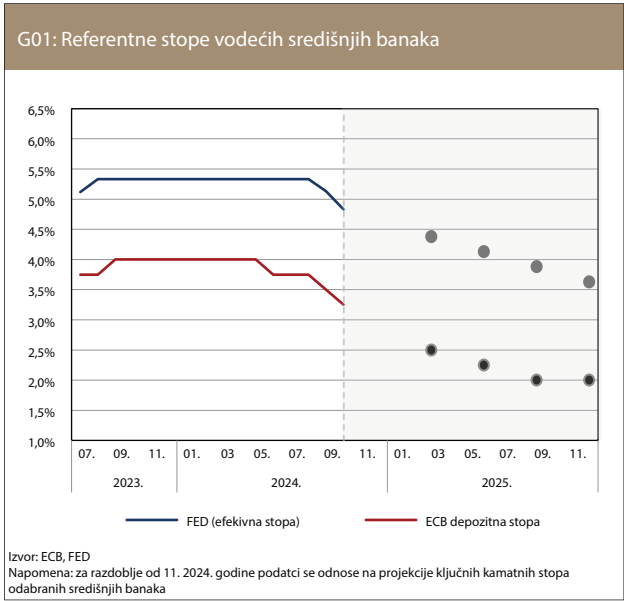
I pored usporjene gospodarske aktivnosti u većini glavnih bh. vanjskotrgovinskih partnera, u listopadu je u BiH zabilježen rast izvoza na godišnjoj razini, a najveći rast vrijednosti izvoza registriran je u trgovini sa susjednim zemljama (Grafikoni 04 i 05). U listopadu je također zabilježen i rast uvoza, uslijed rasta uvoza prehrambenih proizvoda (Grafikon 06).

U Bosni i Hercegovini, tijekom listopada, nastavljen je umjeren rast prosječnih potrošačkih cijena, ali je temeljna inflacija još uvijek značajno iznad stope ukupne inflacije (Grafikon 07). Nastavljeno je usporavanje rasta prometa u trgovini na malo, te je godišnji rast zabilježen u listopadu na najnižoj razini od kraja prvog tromjesečja 2021. godine (Grafikon 08). Nakon sedam uzastopnih mjeseci negativnih stopa rasta na godišnjoj razini, indeks industrijske proizvodnje je blago porastao u listopadu (Grafikon 09).

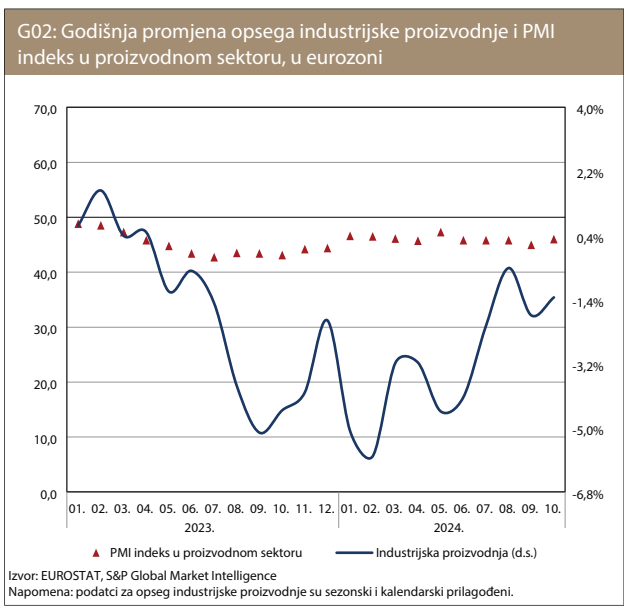
Visoka potražnja za kreditima je i dalje glavni čimbenik kreditnog rasta, uz stagnaciju kamatnih stopa na tržištu BiH (Grafikon 10). Nastavljen je višemjesečni rast ukupnih depozita, koji je u listopadu bio koncentriran u sektoru stanovništva i nefinancijskih privatnih poduzeća (Grafikon 11). Obveze sektora generalne vlade prema bankama su blago porasle, a izloženost banaka prema ovome sektoru nije se značajno promijenila (Grafikon 12).

Kao posljedica tekućih prinosa na sredstva deviznih rezervi i pozitivnog salda kupoprodaje KM, neto devizne rezerve su dostigle povijesni maksimum u promatranom razdoblju, a koeficijent pokrića valutnog odbora je porastao (Grafikon 13). Implicitna stopa obvezne rezerve je uslijed mjesečnog smanjenja viška iznad obvezne rezerve smanjena (Grafikon 14). Rast depozita banaka je uzrokovao povećanje rezervnog novca, dok su rast prenosivih depozita u domaćoj valuti i ostalih depozita u stranoj valuti utjecali na rast vrijednosti monetarnog agregata M2 (Grafikon 15).

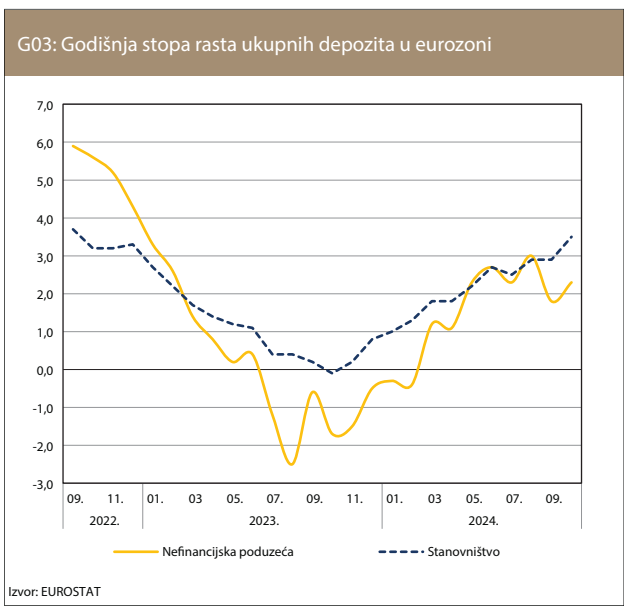
Na primarnom tržištu javnog duga BiH samo je Federacija Bosne i Hercegovine u listopadu vršila emisije javnog duga (Grafikon 16). Prihodi po temelju akciza, cestarina i carina su u listopadu značajno doprinijeli mjesečnom rastu ukupnih prihoda od neizravnih poreza (Grafikon 17). Planirana sredstva za servisiranje duga u sljedećoj godini nešto su niža u usporedbi s tekućom godinom. (Grafikon 18).



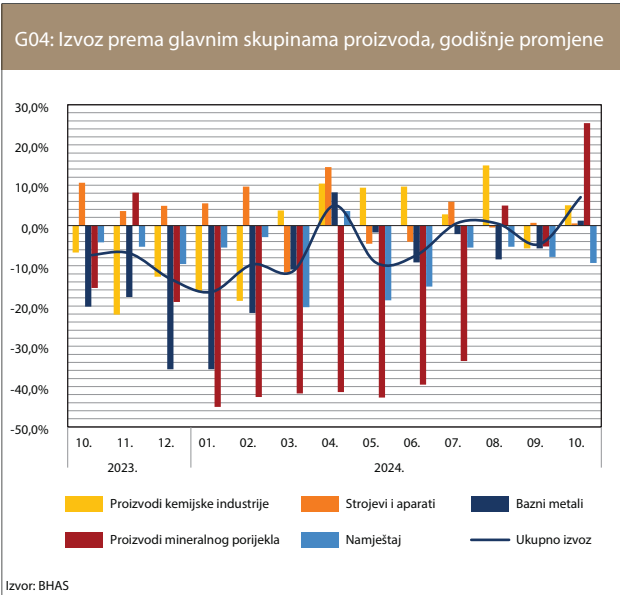
Usljed smanjenja inflacije i slabijih pokazatelja gospodarske aktivnosti u eurozoni, ESB je u listopadu 2024. godine smanjila svoje referentne kamatne stope za 25 baznih bodova. Uzevši u obzir očekivanja čelnika ESB-a da će rast plaća usporiti napredak u borbi s inflacijom, očekuje se da će kamatne stope ostati restriktivne i u 2025. godini. S druge strane, FED je držao svoje ključne kamatne stope nepromijenjenim do rujna 2024. godine kada su referentne stope smanjene za 50 baznih bodova. Prema očekivanjima, referentna stopa FED-a će biti smanjena za 50 baznih bodova do prvog tromjesečja 2025. godine, te za još 100 baznih bodova do kraja 2025. godine.



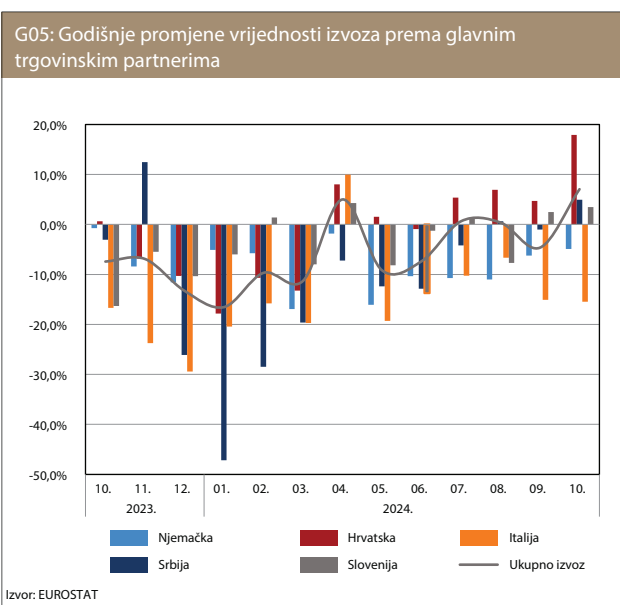
U eurozoni opseg industrijske proizvodnje je, u listopadu, zabilježio godišnji pad od 1,3%. Djelatnosti prerađivačke industrije, te proizvodnja i opskrba električnom energijom i plinom su također u listopadu zabilježile godišnje stope pada od 1,3% i 0,4%, respektivno. Promatrano prema glavnim industrijskim skupinama, netrajni proizvodi za široku potrošnju su zabilježili godišnji rast od 3,3%, dok su sve ostale skupine zabilježile godišnji pad. Indeks menadžera nabavke PMI, za proizvodni sektor, od početka 2024. godine i dalje bilježi mjesečne vrijednosti ispod 50, no ipak je navedeni indeks zabilježio nešto višu vrijednost u odnosu na prethodni mjesec.



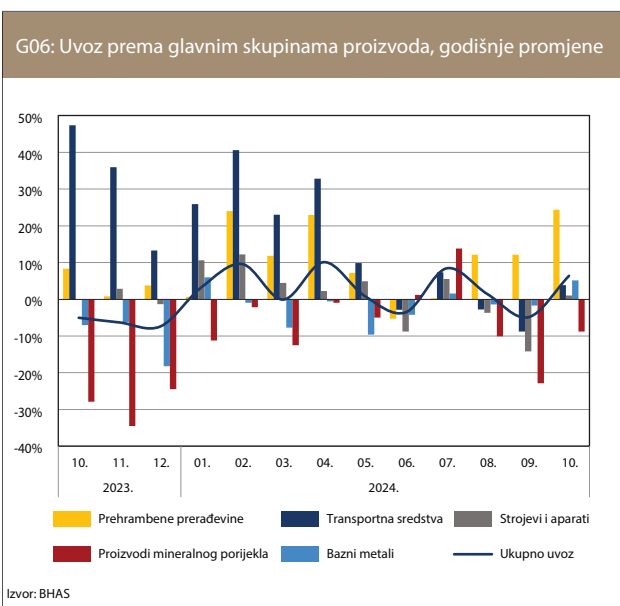
U uvjetima neznatnog kreditnog rasta, niske razine gospodarske aktivnosti, ali i dalje visokih pasivnih kamatnih stopa, nastavljen je rast ukupnih depozita u eurozoni. Nakon višemjesečnog pada stanje depozita u listopadu je ponovno približno jednako stanju od prije godinu dana u oba ključna sektora. U sektoru stanovništva izražen je rast depozita s ugovorenim rokom dospijea iznad dvije godine, a u sektoru nefinancijskih poduzeća u listopadu su najviše rasli depoziti s rokom dospijea do dvije godine.



Usprkos slabim pokazateljima na međunarodnom tržištu, izvoz robe je zabilježio značajan rast u listopadu 2024. godine. Vrijednost izvezeno robe iz BiH je u listopadu iznosila 1,51 milijardi KM, što predstavlja godišnji rast od 7,0%. Rast vrijednosti izvoza robe je posljedica rasta izvoza većine najznačajnijih izvoznih skupina proizvoda: proizvoda mineralnog porijekla (najvećim dijelom električne energije) od 25,4%, proizvoda kemijske industrije (5,0%), baznih metala (1,2%) i strojeva i opreme (0,5%). S druge strane, izvoz namještaja je zabilježio godišnji pad vrijednosti od 9,3%.

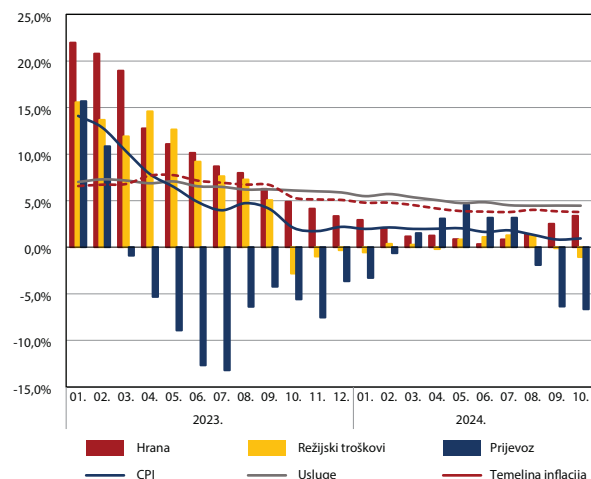


Usprkos skromnoj razini ekonomske aktivnosti u zemljama glavnim trgovinskim partnerima, izvoz robe je zabilježio značajan godišnji rast. Najznačajniji godišnji rast vrijednosti izvoza, u listopadu, zabilježen je u robnoj razmjeni sa Hrvatskom (17,9%), Srbijom (4,9%) i Slovenijom (3,5%). S druge strane, pad vrijednosti izvoza je zabilježen u robnoj razmjeni s Italijom (15,5%), Njemačkom (4,9%). Izvoz u zemlje EU, najznačajnije izvozno tržište za BiH, u promatranom mjesecu zabilježio je godišnji rast od 6,9%, dok je izvoz u zemlje CEFTA veći za 8,5%.



Vrijednost uvezene robe u BiH u listopadu 2024. godine je iznosila 2,55 milijardi KM, što predstavlja godišnji rast od 6,4%. Najveći doprinos rastu ukupnog uvoza zabilježen je kod uvoza prehrambenih prerađevina koje su zabilježile godišnji rast od 24,4%, zatim baznih metala (5,1%), transportnih sredstava (3,8%) i strojeva i opreme (1,0%). Uvoz proizvoda mineralnog porijekla, od čega najvećim dijelom nafte i naftnih derivata, u listopadu je zabilježio godišnji pad vrijednosti od 8,8%, što se djelomično može pripisati cjenovnom učinku.

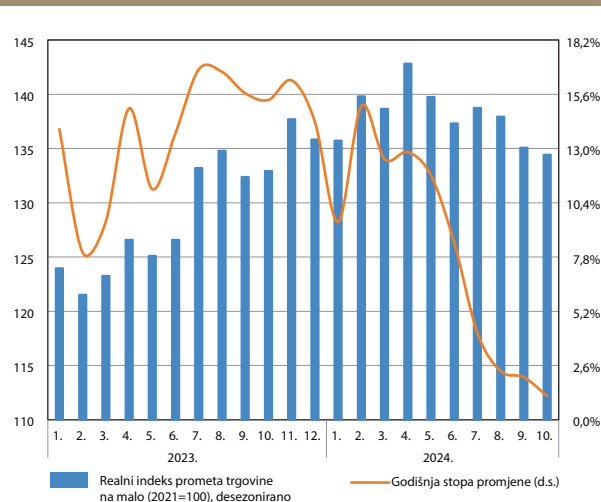
G07: Godišnje promjene prosječnih potrošačkih cijena u BiH, na kraju listopada



Izvor: BHAS  
Napomena: Temeljna inflacija i inflacija usluga su procjene CBBiH.

U listopadu je nastavljen umjeren rast prosječnih potrošačkih cijena, te je zabilježen godišnji rast cijena od 0,9%. Najveći godišnji rast cijena zabilježen je za kategorije usluga restorana i hotela (6,7%), te alkoholnih pića i duhana (4,5%). Cijene hrane su zabilježile godišnji rast od 3,4%, što je za 1,5 pp niže u odnosu na stopu rasta iz istog mjeseca prethodne godine. S druge strane, kategorije režijskih troškova i prijevoza su zabilježile godišnji pad cijena od 1,1% i 6,6%, respektivno, bez obzira na očekivani utjecaj baznog učinka u navedenim kategorijama. Temeljna inflacija u listopadu je iznosila 3,8%, što je još uvijek značajno iznad stope ukupne inflacije. Inflacija usluga je, u listopadu, zabilježila godišnju stopu od 4,5%, što je za 3,6 pp više u odnosu na stopu ukupne inflacije.

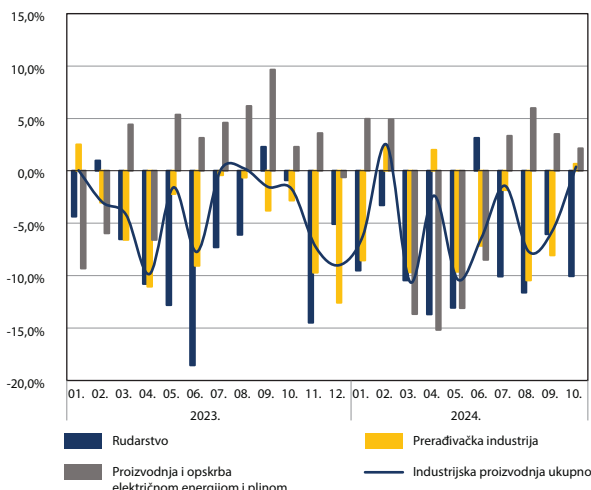
G08: Realni indeks prometa trgovine na malo



Izvor: BHAS

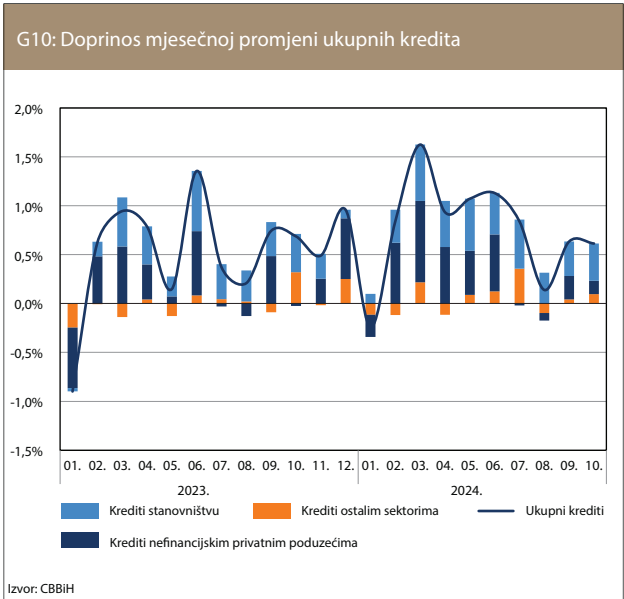
U listopadu 2024. godine, realni indeks prometa trgovine na malo je zabilježio najniži godišnji rast (1,1%) od početka 2021. godine. Stopa realnog rasta indeksa trgovine na malo bila je za čak 14,2 pp niža u odnosu na godišnju stopu rasta iz istog mjeseca prethodne godine, te za 12,8 pp niža u odnosu na prosječnu stopu rasta zabilježenu za cijelu 2023. godinu. Najveći godišnji rast zabilježen je za djelatnosti Trgovina na malo informacijsko-komunikacijskom opremom (21,0%), i Trgovina na malo izvan prodavaonica, štandova i tržnica (10,9%). S druge strane, najveći godišnji pad u listopadu su zabilježile djelatnosti Ostala trgovina na malo (10,5%), te Trgovina na malo knjigama, novinama, glazbenim i videozapisima (9,2%).

G09: Godišnja promjena opsega industrijske proizvodnje po područjima, izvorni indeksi

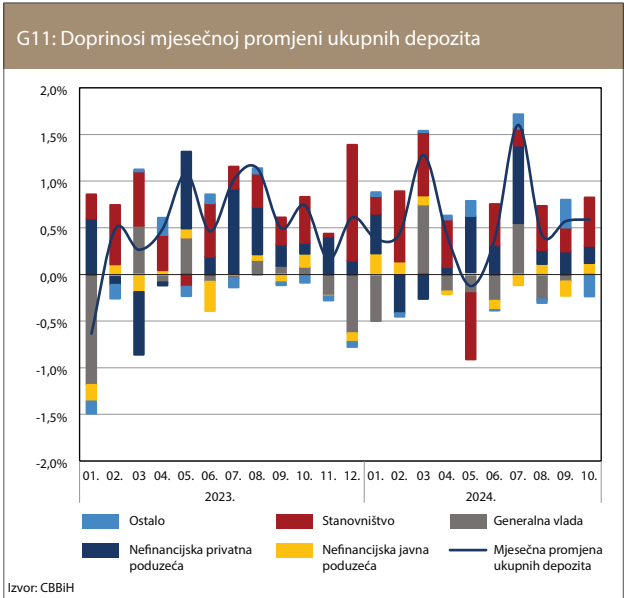


Izvor: BHAS

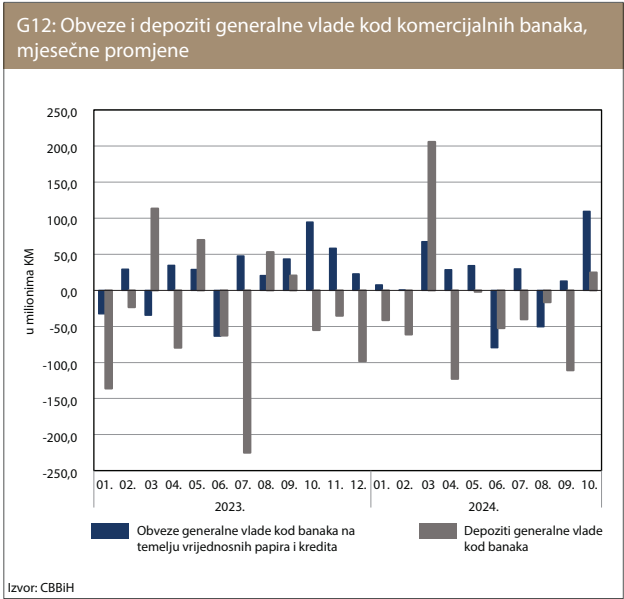
Opseg industrijske proizvodnje, u listopadu 2024. godine, zabilježio je blagi godišnji rast (prvi put nakon sedam uzastopnih mjeseci u kojima je zabilježen pad), a kao posljedica rasta u djelatnostima Prerađivačke industrije (0,7%) i Proizvodnje i opskrbe električnom energijom i plinom (2,1%). Ipak, u prvih deset mjeseci tekuće godine, u odnosu na isto razdoblje prethodne godine, opseg industrijske proizvodnje zabilježio je pad od 4,9%. U okviru Prerađivačke industrije, većina najznačajnijih oblasti zabilježila je godišnji pad opsega proizvodnje, dok su proizvodnja baznih metala i proizvodnja prehrambenih proizvoda, u listopadu, zabilježile značajan godišnji rast.



I pored pooštavanja kreditnih standarda u sektoru nefinancijskih privatnih poduzeća i percepcije viših rizika od strana banaka, visoka potražnja za kreditima i dalje presudno utječe na kreditnu dinamiku u BiH. Godišnja stopa ukupnog kreditnog rasta u listopadu (9,4%) neznatno je niža od najveće u zadnjih 15 godina (9,7% u 7/2024). Kamatna stopa na novoodobrene kredite stanovništvu (5,6%) na razni je ovogodišnjeg prosjeka. Na tržištu novoodobrenih kredita nefinancijskim poduzećima prosječna ponderirana kamatna stopa u listopadu iznosila je 4,4%, a kod sektora stanovništva 5,6%.



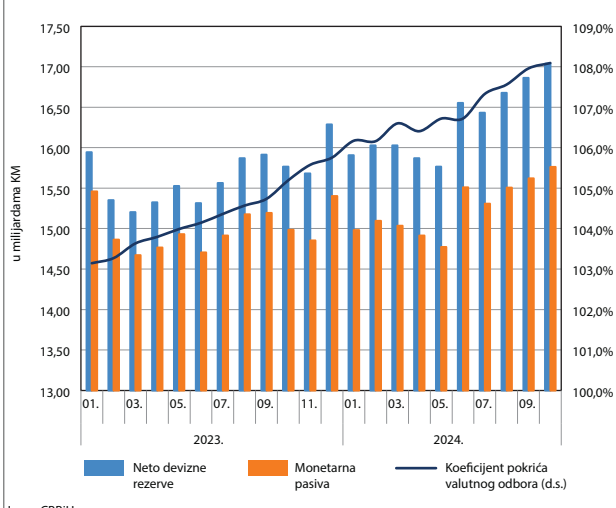
Nakon petnaest uzastopnih mjeseci rasta i blagog svibanjskog smanjenja, ukupni depoziti banaka nastavili su rasti. Ključni utjecaj na kretanje ukupnih depozita na mjesečnoj razini u listopadu od 0,6%, imali su depoziti stanovništva i depoziti sektora nefinancijskih privatnih poduzeća. Ostali sektori su marginalno utjecali na mjesečnu promjenu depozita, sektor vlada entiteta s 0,1 p.p., a sektor fondova socijalne zaštite s -0,2 p.p. U odnosu na prethodni mjesec kamatne stope na depozite stanovništva neznatno su povećane, i na najvišoj su razini od kraja 2015.godine. Kamatna stopa na novougovorene depozite nefinancijskih privatnih poduzeća na kraju listopada iznosila je 1,56%.



U listopadu je došlo do mjesečnog rasta obveza generalne vlade kod komercijalnih banaka u iznosu od 109,6 milijuna KM. Na kraju listopada ukupne obveze sektora generalne vlade kod komercijalnih banaka su iznosile 3,58 milijardi KM, što predstavlja godišnji rast od 241,2 milijuna KM ili 7,2%. Istovremeno, zabilježen je mjesečni rast depozita generalne vlade u iznosu od 24,9 milijuna KM nakon njihovog značajnijeg pada u prethodnom mjesecu. Izloženost bankarskog sektora prema sektoru generalne vlade nije se značajnije promijenila u odnosu na proteklo razdoblje i na kraju listopada iznosila je 8,4% ukupne aktive bankarskog sektora.



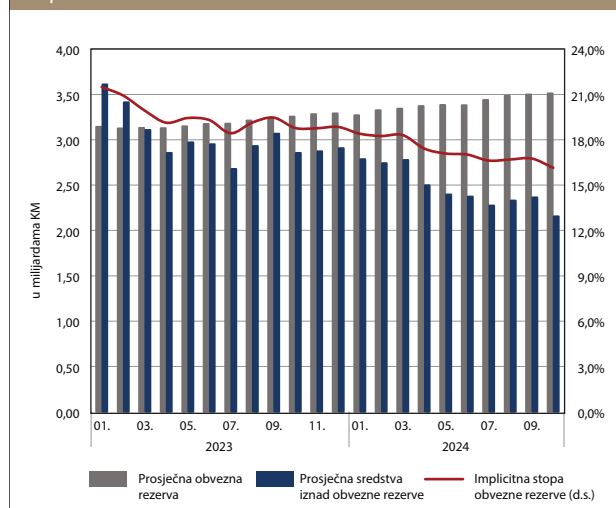
G13: Devizne rezerve i pokriće valutnog odbora



Izvor: CBBiH

Stanje neto deviznih rezervi na kraju listopada 2024. doseglo je svoj povijesni maksimum u iznosu od 17,04 milijardi KM, što predstavlja rast od 1,27 milijardi KM u odnosu na listopad 2023. godine. Na mjesečnoj razini devizne rezerve su veće za 174,4 milijuna KM, što je rezultat prinosa od ulaganja deviznih rezervi kao i ostvarenog pozitivnog salda kupovine i prodaje s internim deponentima i komercijalnim bankama (82,3 milijuna KM). Na otplatu vanjskog duga u listopadu 2024. odnosilo se približno 157,6 milijuna KM. Sporiji rast monetarne pasive od rasta neto deviznih rezervi je doveo do rasta koeficijenta pokrića valutnog odbora od 13 baznih bodova na mjesečnoj razini. Na kraju listopada, koeficijent pokrića valutnog odbora iznosio je 108,09%.

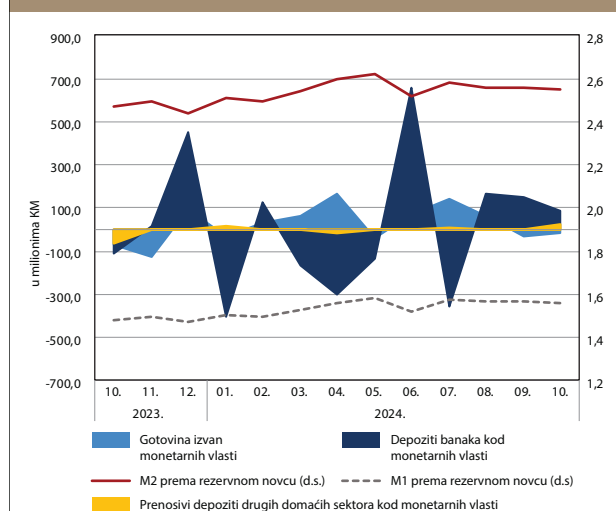
G14: Prosječna sredstva na računu rezervi kod CBBiH i implicitna stopa



Izvor: CBBiH

Osnovica za obračun obvezne rezerve na kraju listopada iznosila je 35,09 milijardi KM i veća je od stanja u odnosu na isto razdoblje prethodne godine za 2,53 milijardi KM. Nadalje, u listopadu 2024. godine zabilježeno je mjesečno smanjenje stanja na računima rezervi kod CBBiH u iznosu od 201,1 milijuna KM. Sukladno zabilježenim kretanjima na računu rezervi i rastom osnovice za obračun obvezne rezerve, implicitna stopa obvezne rezerve je zabilježila smanjenje, te je na kraju listopada iznosila 16,14%. Stopa nakade koja se obračunava na računima rezervi kod CBBiH kao i stopa obvezne rezerve nisu mijenjane u promatranom razdoblju.

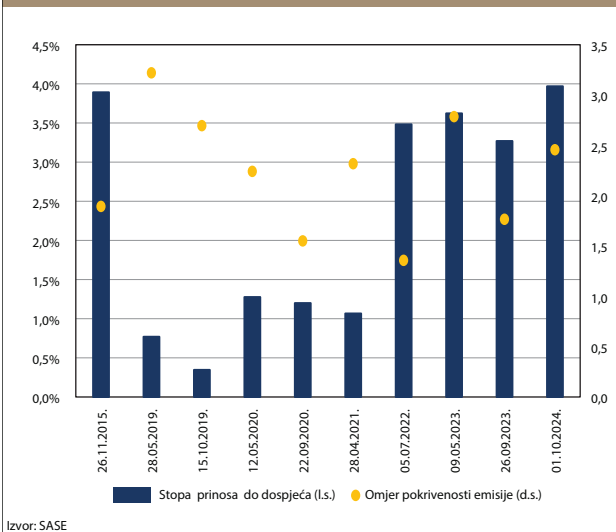
G15: Rezervni novac i monetarna multiplikacija, mjesečne promjene



Izvor: CBBiH

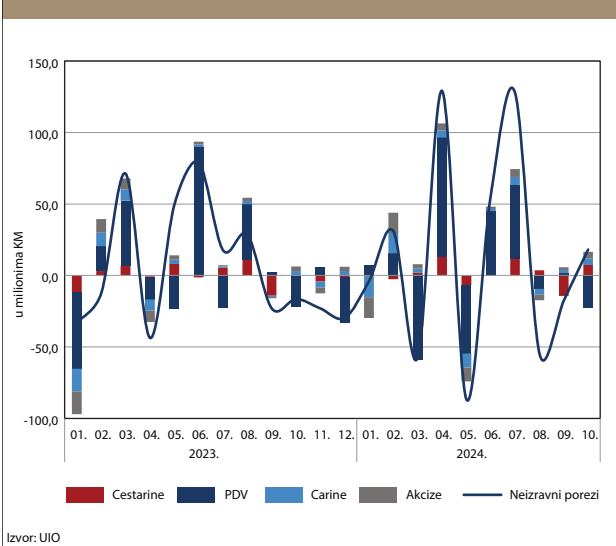
U listopadu 2024. zabilježeno je povećanje rezervnog novca za 90,3 KM na mjesečnoj razini, što je u najvećoj mjeri uzrokovano povećanjem depozita banaka kod monetarnih vlasti. U istom mjesecu, gotovina izvan monetarnih vlasti je zabilježila smanjenje u iznosu od 17,5 milijuna KM. U odnosu na isto razdoblje prethodne godine, rezervni novac je veći za 686,9 milijuna KM. Nastavak rasta prenosivih depozita u domaćoj valuti i snažan rast ostalih depozita u stranoj valuti je doveo do mjesečnog povećanja monetarnog agregata M2 u iznosu od 159,7 milijuna KM. Zabilježeno kretanje rezervnog novca i kretanje monetarnih agregata rezultiralo je blagim mjesečnim smanjenjem monetarnih multiplikatora koji su na kraju listopada iznosili 2,55 i 1,56 za M2 i M1 respektivno.

G16: Emisije sedmogodišnjih obveznica Federacije Bosne i Hercegovine



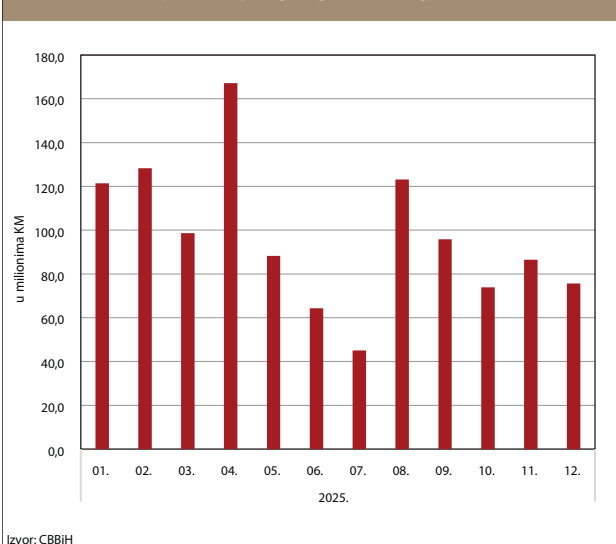
U razdoblju izvješća, na primarnom tržištu javnog duga BiH, samo je Federacija Bosne i Hercegovine vršila emisije javnog duga, pri čemu je izvršena samo jedna emisija. Na razdoblje od 7 godina emitirano je 40 milijuna KM po kuponskoj kamatnoj stopi od 3,95%. Realizirana stopa prinosa do dospelja (3,97%), neznatno je veća od kuponske kamatne stope i do sada je najviša u ovome ročnom segmentu. Emisija je bila uspješna i ostvarena vrijednost emisije približno se podudarila s planiranom vrijednošću emisije. Omjer pokrivenosti ove emisije (odnos pristiglih i prihvaćenih ponuda) bio je značajno iznad jedan (2,46).

G17: Mjesečne promjene neizravnih poreza



U listopadu je zabilježen mjesečni rast neto naplate prihoda od neizravnih poreza (2,2%). Navedenom rastu je doprinio rast prihoda od turizma u vidu pojačane potrošnje. Po stavkama neizravnih poreza, najveći doprinos rastu prihoda je zabilježen kod akciza i cestarine. U listopadu su povrati bili za 26,2% viši u odnosu na prethodni mjesec. Najizraženiji mjesečni rast prihoda je zabilježen kod akciza (20,7 milijuna KM). U kumulativu, za deset mjeseci tekuće godine, neto prihodi od neizravnih poreza iznosili su 7,82 milijardi KM, što predstavlja rast od 810,0 milijuna KM (11,6%) na godišnjoj razini.

G18: Planirana otplata vanjskog duga za 2025. godinu



U 2025. godini planirana je otplata vanjskog duga sektora generalne vlade u iznosu od 1,17 milijardi KM, što je za 243,0 milijuna KM ili 18,0% manje u odnosu na iznos servisiranog vanjskog duga u 2024. godini. Najveći iznos otplate duga planiran je u prvoj polovini godine, kada će i utjecaj na devizne rezerve biti najviše izražen.

## STATISTIČKI DODATAK

T01: Glavni ekonomski pokazatelji.....	13
T02: Kupovina i prodaja KM.....	14
T03: Devizne rezerve CBBiH.....	15
T04: Monetarni agregati .....	16
T05: Monetarni pregled .....	17
T06: Bilanca stanja CBBiH .....	19
T07: Konsolidirana bilanca komercijalnih banaka u BiH.....	20
T08: Ukupni depoziti i krediti komercijalnih banaka .....	22
T09: Valutna struktura depozita i kredita komercijalnih banaka .....	23
T10: Sektorska struktura depozita kod komercijalnih banaka .....	24
T11: Sektorska struktura kredita kod komercijalnih banaka .....	25
T12: Kamatne stope na kredite stanovništvu .....	26
T13: Kamatne stope na kredite nefinancijskim poduzećima.....	27
T14: Kamatne stope na depozite stanovništva i nefinancijskih poduzeća.....	28
T15: Prosječne obvezne rezerve .....	29
T16: Indeks industrijske proizvodnje BiH.....	30
T17: Indeks potrošačkih cijena za BiH .....	31
T18: Platna bilanca BiH .....	32
T19: Međunarodna investicijska pozicija (MIP) .....	33
T20: Vanjskotrgovinska razmjena BiH.....	34
T21: Izvoz robe po zemljama destinacije .....	35
T22: Uvoz robe po zemljama podrijetla .....	36
T23: Pregled prosječnih srednjih tečajeva KM.....	37

**Napomena:** Kratka metodološka objašnjenja se nalaze ispod svake tablice, dok su opširnija dostupna na [www.cbbh.ba](http://www.cbbh.ba)

**Napomena uz tablice 4, 5, 7, 8, 9, 10, 11, 12 i 13.**

Od 1. srpnja 2017. godine nastupila je statusna promjena pripajanja supsidijarnog društva UniCredit Leasing d.o.o. Sarajevo društvu UniCredit Bank d.d. Mostar. U skladu s tim, Unicredit Leasing d.o.o. Sarajevo prestaje postojati zaključno s 30. lipnjom 2017. godine, a podaci pripojenog društva se iskazuju u sklopu izvješća UniCredit Bank d.d. Mostar, počevši od izvješća za srpnja 2017. godine.

Revidirani podaci za razdoblje siječanj 2006. – studeni 2015. godine su bazirani na aktivnoj podbilanci banaka s većinskim državnim kapitalom iz Federacije BiH, pri čemu je isključena pasivna podbilanca. Kroz ovu dopunu statistike korisnicima se pruža veća analitička korisnost podataka i objektivni pokazatelji o trenutnom poslovanju banaka u BiH. Pasivna podbilanca sadrži obveze po inozemnim kreditima i staroj deviznoj štednji građana do 31. ožujka 1992. godine, i ne odlikava aktualno poslovanje banke, te će ovu podbilancu u procesu privatizacije preuzeti Ministarstvo financija FBiH u skladu sa Zakonom o početnoj bilanci banaka i Zakonom o privatizaciji, kao što je urađeno za prethodno privatizirane banke. Izvršena revizija je u najvećoj mjeri utjecala na smanjenje kredita javnim poduzećima u stranoj valuti, smanjenje strane pasive, na smanjenje ostalih stavki aktive i pasive po osnovi stare devizne štednje, a u znatno manjim iznosima na stavke kredita vladi entiteta, fiksnu aktivu, depozite nerezidenata, dionice i kapital.

Podaci o „punoj“ bilanci, s uključenom pasivnom podbilancom, korisnicima su još uvijek dostupni na: [http://statistics.cbbh.ba:4444/Panorama/novaview/SimpleLogin\\_bs.aspx](http://statistics.cbbh.ba:4444/Panorama/novaview/SimpleLogin_bs.aspx)

U studenome 2014. godine, dvije banke su izvršile prodaju i prijenos dijela kreditnog portfelja, što je za efekat imalo povećanje rezervi kod monetarnih vlasti u ukupnom iznosu od 64 milijuna KM i smanjenja sljedećih stavki: potraživanja od privatnih poduzeća za 260 milijuna KM, strane pasive za 101 milijun KM i ostalih stavki (neto) za 95 milijuna KM.

Zbog primjene Međunarodnih računovodstvenih standarda (MRS) i Međunarodnih standarda u financijskim izvješćima banaka Federacije BiH i prijenosa novčanih tokova u podacima iz prosinca 2011. godinu došlo je do sljedećih promjena, na strani aktive: smanjenja kredita za 155 milijuna KM, povećanja ostale aktive za 10 milijuna KM, na strani pasive: smanjenja obveza prema nerezidentima u iznosu od 624 milijuna KM, povećanja rezerviranja za kreditne gubitke za 472 milijuna KM i povećanja ostale pasive za 7 milijuna KM.

U veljači 2011. godine jedna banka iz Federacije BiH izvršila je reklasifikaciju depozita u iznosu od oko 80 milijuna KM, s depozita javnih poduzeća na depozite vlade entiteta, u skladu s Preporukama MMF-a.

Po nalogu Agencije za bankarstvo FBiH, u lipnju 2010. godine jedna banka je izvršila preknjižavanje oko 300 milijuna KM potraživanja po osnovi vrijednosnih papira od domaćih institucionalnih sektora na potraživanja od nerezidenata. U prosincu 2010. ista banka je izvršila retroaktivno ovu ispravku u odgovarajućim iznosima za razdoblje od kolovoza 2009. kada je greška nastala do svibnja 2010. Navedena ispravka se odrazila na porast strane aktive i pad ostalih stavki neto.

Jedna banka iz Federacije BiH izvršila je reklasifikaciju financijskih instrumenata u okviru strane aktive za razdoblje siječanj - kolovoz 2010. godine u iznosu od oko 40 milijuna KM. Potraživanja od nerezidenata po osnovi kredita reklasificirana su u potraživanja od nerezidenata po osnovi vrijednosnih papira, što se odrazilo na promjene unutar kratkoročne i dugoročne strane aktive.

Od 1. srpnja 2017. godine nastupila je statusna promjena pripajanja supsidijarnog društva UniCredit Leasing d.o.o. Sarajevo društvu UniCredit Bank d.d. Mostar. U skladu s tim, Unicredit Leasing d.o.o. Sarajevo prestaje postojati zaključno s 30. lipnjom 2017. godine, a podaci pripojenog društva se iskazuju u sklopu izvješća UniCredit Bank d.d. Mostar, počevši od izvješća za srpnja 2017. godine.

Po nalogu Agencije za bankarstvo Republike Srpske, jedna banka je izvršila reklasifikaciju financijskih instrumenata na strani pasive za razdoblje rujan 2008. - studeni 2010. tj. smanjenje oročenih i štednih depozita nebankarskih financijskih institucija i sektora vlade, a povećanje kredita od navedenih sektora, respektivno u odgovarajućim iznosima, po mjesecima, u rasponu od 50 - 150 milijuna KM.

U skladu s novom regulativom Agencije za bankarstvo RS, objavljenoj u Sl. glasniku RS br. 136/10, kojom je propisan novi način knjigovodstvenog evidentiranja potraživanja klasificiranih u kategoriju «E», obračuna i knjigovodstvenog evidentiranja kamate po nekvalitetnoj aktivi, te obračuna općih i posebnih rezerviranja, banke iz RS-a su u podacima za prosinac 2010. izvršile primjenu navedene regulative, prijenosom navedenih pozicija iz izvanbilančne evidencije u bilancu. Ispravka se odrazila na strani aktive, na porast kredita u iznosu od 144 milijuna KM, porast dospjelih kamata u iznosu od 36 milijuna KM, a na strani pasive, na porast rezerviranja za kreditne gubitke u iznosu od 180 milijuna KM u okviru računa kapitala.

## T01: Glavni ekonomski pokazatelji

	10.2024.	Promjene u odnosu na			
		09.2024.	12.2023.	10.2023.	
<b>FINANCIJSKI SEKTOR</b>	u milijunima KM				
<b>Monetarni sektor</b>					
Novčana masa M2	38.069	0,4%	6,4%	8,2%	
Devizne rezerve	17.037	1,0%	4,6%	8,1%	
Prosječno stanje računa rezervi kod CBBiH	5.663	-3,4%	-8,6%	-7,3%	
<b>Bankarski sektor</b>					
Ukupni krediti	25.368	0,6%	7,8%	9,4%	
Ukupni depoziti	33.028	0,6%	6,1%	6,9%	
<b>Nebankarski sektor</b>					
Promet na BLSE	1.378	-98,9%	-98,8%	-69,8%	
Promet na SASE	127.449	58,1%	206,9%	47,2%	
Promet u BPRV-u	13.687	4,0%	2,2%	8,6%	
Promet u žirokliringu	2.328	8,5%	3,5%	8,9%	
<b>Berzanski indeks</b>					
	u bodovima				
BIRS	922	0,8%	-5,0%	4,8%	
SASX 30	2.075	1,7%	8,1%	14,5%	
<b>REALNI SEKTOR</b>	u osobama		09.2024.	12.2023.	10.2023.
Potrošačke cijene - BiH			0,2%	1,3%	0,9%
Industrijska proizvodnja - BiH			6,0%	5,0%	0,4%
Broj neuposlenih -BiH	323.143		-0,5%	-5,9%	-6,6%
<b>VANJSKI SEKTOR</b>	u milijunima KM		Promjene u odnosu na		
			09.2024.	12.2023.	10.2023.
Uvoz	2.555		8,1%	12,5%	6,4%
Izvoz	1.508		10,8%	23,6%	7,0%
<b>JAVNE FINACIJE</b>	u milijunima KM		Promjene u odnosu na		
			09.2024.	12.2023.	10.2023.
Neto neizravni porezi			2,1%	20,1%	11,7%
PDV			-4,0%	13,8%	7,9%
Akcize			13,5%	34,4%	17,3%
Carine			9,2%	16,6%	13,7%

T02: Kupovina i prodaja KM						u tisućama KM
Godina	Mjesec	Prodaja	Kupovina	Saldo	Kumulativ salda	
1	2	3	4	5=(3-4)	6	
2014.		5.065.358	4.379.047	686.312	6.828.327	
2015.		5.470.552	4.699.060	771.492	7.599.818	
2016.		7.485.849	6.622.039	863.811	8.463.629	
2017.		8.476.378	7.421.186	1.055.192	9.518.821	
2018.		10.792.432	9.780.514	1.011.918	10.530.740	
2019.		11.385.556	10.533.525	852.031	11.382.771	
2020.		11.344.462	10.184.558	1.159.904	12.542.676	
2021.		9.872.890	7.399.673	2.473.217	15.015.893	
2022.		6.291.277	6.075.689	215.588	15.231.481	
2023.		10.891.324	11.128.647	-237.323	14.994.158	
2023.	10.	1.036.034	1.269.657	-233.623	14.574.036	
	11.	885.488	994.493	-109.006	14.465.030	
	12.	1.569.408	1.040.280	529.128	14.994.158	
2024.	01.	923.995	1.476.724	-552.729	14.441.428	
	02.	1.268.309	1.146.704	121.605	14.563.034	
	03.	1.261.289	1.290.283	-28.994	14.534.040	
	04.	1.197.819	1.346.211	-148.392	14.385.648	
	05.	1.080.066	1.255.863	-175.797	14.209.851	
	06.	1.500.904	1.006.172	494.732	14.704.583	
	07.	1.308.750	1.433.509	-124.759	14.579.825	
	08.	1.589.906	1.394.415	195.492	14.775.316	
	09.	1.434.881	1.279.883	154.998	14.930.314	
	10.	1.690.986	1.608.684	82.302	15.012.616	

## T03: Devizne rezerve CBBiH

na kraju razdoblja, u milijunima KM

Godina	Mjesec	Bruto devizne rezerve							Neto devizne rezerve	Monetarna pasiva	Neto strana aktiva CBBiH
		Zlato	Držanje SDR	Strana valuta u trezoru CBBiH	Depoziti kod nerezidentnih banaka	Ostalo	Investicije u vrijednosnice	9=3+...+8			
1	2	3	4	5	6	7	8	9=3+...+8	10	11	12=10-11
2014.	12.	182,7	5,2	71,8	2.181,7	0,0	5.384,1	7.825,6	7.824,5	7.293,1	531,4
2015.	12.	182,3	3,8	128,5	1.003,6	0,0	7.288,1	8.606,3	8.605,0	8.064,6	540,4
2016.	12.	205,1	2,6	194,8	2.970,4	0,0	6.158,2	9.531,1	9.529,0	8.926,3	602,6
2017.	12.	203,9	1,5	236,4	2.698,6	0,0	7.416,1	10.556,6	10.555,0	9.977,1	577,8
2018.	12.	210,0	2,2	274,1	2.911,4	0,0	8.225,4	11.623,2	11.621,4	10.983,3	638,1
2019.	12.	254,1	0,2	322,6	3.102,8	0,0	8.917,4	12.597,1	12.595,4	11.824,2	771,2
2020.	12.	291,6	0,9	142,2	3.832,1	0,0	9.601,3	13.868,0	13.866,3	12.970,6	895,7
2021.	12.	302,0	1,9	469,6	3.945,1	0,0	11.629,6	16.348,1	16.345,8	15.573,0	772,8
2022.	12.	160,0	0,1	572,0	8.273,2	0,0	7.060,5	16.065,9	16.063,3	15.611,7	451,5
2023.	12.	175,5	2,1	455,2	8.326,6	0,0	7.330,6	16.289,9	16.287,4	15.401,2	886,2
2023.	10.	176,0	22,2	457,9	8.199,9	0,0	6.911,9	15.767,8	15.764,8	14.986,4	778,5
	11.	175,6	2,1	374,5	8.278,3	0,0	6.854,3	15.684,7	15.682,0	14.853,9	828,1
	12.	175,5	2,1	455,2	8.326,6	0,0	7.330,6	16.289,9	16.287,4	15.401,2	886,2
2024.	01.	176,8	21,6	454,9	7.052,1	0,0	8.202,5	15.907,9	15.905,6	14.981,0	924,6
	02.	177,6	2,7	454,9	6.891,7	0,0	8.503,3	16.030,1	16.027,2	15.097,2	930,1
	03.	194,3	2,7	455,7	6.769,0	0,0	8.609,1	16.030,8	16.028,3	15.035,8	992,5
	04.	201,2	20,3	456,2	6.514,8	0,0	8.678,4	15.870,9	15.868,6	14.913,0	955,5
	05.	201,5	3,1	458,1	6.218,7	0,0	8.885,6	15.767,0	15.764,4	14.771,8	992,5
	06.	203,8	3,2	464,0	6.951,1	0,0	8.933,2	16.555,3	16.552,8	15.510,5	1.042,4
	07.	212,3	19,7	463,9	6.721,6	0,0	9.016,0	16.433,6	16.430,7	15.308,6	1.122,1
	08.	212,7	3,6	464,0	6.900,0	0,0	9.100,7	16.681,1	16.678,4	15.505,9	1.172,5
	09.	236,7	18,4	463,9	6.877,3	0,0	9.443,4	17.039,6	17.037,1	15.761,4	1.275,7
	10.	235,6	4,7	463,9	6.837,4	0,0	9.665,4	17.206,9	17.204,0	15.861,0	1.343,0

**Napomena:**

Monetarni podaci ažurirani sukladno metodologiji MMF-a (Priručnik za monetarnu i financijsku statistiku, 2000.), od siječnja 2006. godine.

Bruto devizne rezerve čine stanja bilančnih pozicija kratkoročne strane aktive CBBiH (zlato, raspolaganje CBBiH SDR, devize u trezoru CBBiH, prenosivi depoziti u stranoj valuti kod nerezidentnih banaka i ostalo) i investiranja u vrijednosnice od srpnja 2006. godine po odluci Investicijskog komiteta CBBiH. Neto devizne rezerve predstavljaju razliku između bruto deviznih rezervi i obveza prema nerezidentima. Monetarnu pasivu CBBiH čine novac izvan monetarnih vlasti i depoziti rezidenata kod monetarnih vlasti. Neto strana aktiva CBBiH predstavlja razliku između neto deviznih rezervi i monetarne pasive CBBiH.

**T04: Monetarni agregati**

na kraju razdoblja, u milijunima KM

Godina	Mjesec	Gotovina izvan monetarnih vlasti	Depoziti banaka kod monetarnih vlasti	Prenosivi depoziti drugih domaćih sektora kod monetarnih vlasti	Gotovina izvan banaka	Prenosivi depoziti u domaćoj valuti	Ostali depoziti u domaćoj valuti	Prenosivi depoziti u stranoj valuti	Ostali depoziti u stranoj valuti	Rezervni novac	M1	QM	M2
1	2	3	4	5	6	7	8	9	10	11=3+4+5	12=6+7	13=8+9+10	14=12+13
2014.	12.	3.210,5	3.751,1	38,3	2.814,0	4.496,4	3.377,3	1.301,2	5.280,0	6.999,9	7.310,4	9.958,5	17.268,9
2015.	12.	3.499,5	4.063,5	51,7	3.055,3	5.125,6	3.562,6	1.360,4	5.543,3	7.614,7	8.180,9	10.466,3	18.647,2
2016.	12.	4.066,8	4.269,1	52,0	3.401,2	5.899,8	3.883,0	1.535,6	5.478,0	8.387,9	9.301,0	10.896,6	20.197,6
2017.	12.	4.319,4	5.033,1	76,1	3.648,1	6.924,4	4.091,6	1.816,2	5.636,1	9.428,5	10.572,5	11.543,8	22.116,3
2018.	12.	4.750,6	5.523,3	125,5	3.978,6	8.166,4	4.302,2	1.961,4	5.782,4	10.399,4	12.145,1	12.046,0	24.191,1
2019.	12.	5.199,9	5.743,6	176,6	4.330,1	8.921,1	2.998,0	2.490,3	7.593,2	11.120,2	13.251,2	13.081,5	26.332,7
2020.	12.	6.172,5	5.901,1	231,8	5.043,4	10.011,8	3.034,7	2.902,5	7.256,6	12.305,4	15.055,2	13.193,8	28.249,0
2021.	12.	6.923,8	7.219,6	304,9	5.540,0	12.387,6	3.044,2	3.300,1	7.243,8	14.448,3	17.927,5	13.588,1	31.515,6
2022.	12.	7.436,1	7.217,4	272,7	6.126,2	13.752,5	2.878,7	3.583,9	6.898,8	14.926,2	19.878,6	13.361,3	33.240,0
2023.	12.	7.565,1	7.083,2	16,9	6.550,5	15.064,1	2.891,3	3.974,6	7.310,3	14.665,2	21.614,6	14.176,2	35.790,8
2023.	10.	7.604,3	6.612,6	16,4	6.338,6	14.766,2	2.952,2	4.032,7	7.094,3	14.233,3	21.104,8	14.079,2	35.184,0
	11.	7.473,4	6.631,4	15,5	6.289,4	14.859,2	2.946,0	4.050,8	7.074,9	14.120,3	21.148,6	14.071,6	35.220,2
	12.	7.565,1	7.083,2	16,9	6.550,5	15.064,1	2.891,3	3.974,6	7.310,3	14.665,2	21.614,6	14.176,2	35.790,8
2024.	01.	7.533,2	6.679,3	34,3	6.378,3	14.998,9	2.943,3	4.191,7	7.257,7	14.246,9	21.377,2	14.392,6	35.769,8
	02.	7.568,3	6.807,6	31,8	6.430,9	15.155,0	2.907,5	4.009,5	7.475,0	14.407,7	21.585,9	14.392,0	35.977,9
	03.	7.628,2	6.638,8	29,3	6.553,1	15.303,8	2.934,4	4.038,1	7.519,3	14.296,3	21.856,9	14.491,9	36.348,8
	04.	7.791,7	6.337,6	10,8	6.672,9	15.423,3	2.927,1	4.100,8	7.542,5	14.140,1	22.096,2	14.570,3	36.666,6
	05.	7.754,9	6.206,1	11,0	6.609,7	15.483,3	2.945,9	4.060,7	7.526,3	13.971,9	22.093,0	14.532,9	36.625,9
	06.	7.823,6	6.860,1	8,7	6.723,3	15.602,9	2.998,0	4.037,4	7.574,6	14.692,5	22.326,3	14.610,0	36.936,3
	07.	7.969,2	6.500,0	13,2	6.791,3	15.971,5	2.981,5	4.127,9	7.484,8	14.482,4	22.762,8	14.594,2	37.357,0
	08.	8.036,0	6.663,0	11,9	6.863,7	16.208,8	3.022,6	4.047,8	7.503,9	14.710,9	23.072,5	14.574,3	37.646,8
	09.	8.006,8	6.809,7	13,4	6.804,6	16.408,7	3.076,7	4.065,6	7.554,1	14.829,9	23.213,3	14.696,3	37.909,6
	10.	7.989,3	6.897,7	33,2	6.789,9	16.502,9	3.115,2	3.982,3	7.678,9	14.920,2	23.292,9	14.776,5	38.069,3

**Napomena:**

Od siječnja 2019. godine izvršena je reklasifikacija valutne strukture finansijskih instrumenata (kredit, depoziti, vrijednosnice) iskazanih originalno u KM sa valutnom klauzulom sa pozicija domaće valute na pozicije strane valute u izvješćima monetarne statistike u skladu sa preporukama iz MMF-ovog Priručnika i Vodiča za kompilaciju monetarne i finansijske statistike iz 2016. godine. Monetarni podaci ažurirani sukladno metodologiji MMF-a (Priručnik za monetarnu i finansijsku statistiku, 2000.), od siječnja 2006. godine.

Gotovina izvan monetarnih vlasti je preuzeta iz Bilance stanja CBBiH i predstavlja gotov novac izvan središnje banke (monetarnih vlasti). Depoziti komercijalnih banaka predstavljaju sredstva komercijalnih banaka na računima kod CBBiH. Prenosivi depoziti drugih domaćih sektora kod monetarnih vlasti predstavljaju depozite drugih domaćih sektora (osim depozita središnje vlade). Središnja vlada predstavlja institucije BiH, vlade entiteta, entitetske fondove socijalne sigurnosti/zaštite i Brčko distrikta. Fondovi socijalne sigurnosti/zaštite na entitetskoj razini (iz Federacije BiH: Fond MIO, Fond zdravstva Federacije BiH, Fond za zapošljavanje Federacije BiH, a iz Republike Srpske: Fond penzijsko-invalidskog osiguranja RS, Fond zdravstva RS, Fond za zapošljavanje RS i Fond za dječiju zaštitu RS) klasificirani su na razini središnje vlade. Gotovina izvan banaka je preuzeta iz Bilance stanja CBBiH (tablica 6) i predstavlja gotov novac u optjecaju izvan središnje banke (monetarnih vlasti) i gotov novac izvan komercijalnih banaka. Prenosivi ili transferabilni depoziti u domaćoj valuti su preuzeti iz Monetarnog pregleda (tablica 5) i predstavljaju depozite nesredišnje vlade (depozite kantona i općina), depozite javnih i privatnih poduzeća, ostalih finansijskih institucija i depozite ostalih domaćih sektora (stanovništva, neprofitnih institucija i ostalih neklasificiranih sektora). Ostali depoziti u domaćoj valuti, prenosivi i ostali depoziti u stranoj valuti su preuzeti iz Monetarnog pregleda (tablica 5), i predstavljaju depozite nesredišnje vlade (depozite kantona i općina), depozite javnih i privatnih poduzeća, ostalih finansijskih institucija i depozite ostalih domaćih sektora (stanovništva, neprofitnih institucija i ostalih neklasificiranih sektora). Rezervni novac (primarni novac ili monetarna baza) je u cijelosti preuzet iz Bilance stanja CBBiH (tablica 6), a čine ga gotov novac izvan monetarnih vlasti, depoziti komercijalnih banaka i depoziti ostalih domaćih sektora (osim središnje vlade) kod monetarnih vlasti. Prema nacionalnoj definiciji, novčanu masu čine svi prenosivi i ostali depoziti domaćih nebankarskih i nevladinih sektora, kao i sektora lokalne vlade u domaćoj i stranoj valuti. Depoziti entitetskih Fondova socijalne sigurnosti/zaštite priključeni su središnjoj vladi na entitetskoj razini i time isključeni iz Novčane mase ili Monetarnih agregata. Monetarni agregat M1 čine gotovina izvan banaka i prenosivi depoziti u domaćoj valuti svih domaćih sektora (osim depozita središnje vlade). Monetarni agregat QM je definiran kao istoimena pozicija u Monetarnom pregledu (tablica 5) i obuhvata ostale depozite u domaćoj valuti, prenosive i ostale depozite u stranoj valuti svih domaćih sektora (osim depozita središnje vlade). Novčanu masu M2 čine monetarni agregati, novac M1 i kvazi-novac QM.



## T05: Monetarni pregled

na kraju razdoblja, u milijunima KM

AKTIVA												
Neto strana aktiva					Potraživanja od domaćih sektora							Ukupno
Godina	Mjesec	Strana aktiva	Strana pasiva	5 = 3+4	Potraživanja od središnje vlade (neto)	Potraživanja od kantona i općina	Potraživanja od nefinancijskih javnih poduzeća	Potraživanja od nefinancijskih privatnih poduzeća	Potraživanja od ostalih financijskih institucija	Potraživanja od ostalih domaćih sektora	12 = 6+...+11	13 = 5+12
1	2	3	4	5 = 3+4	6	7	8	9	10	11	12 = 6+...+11	13 = 5+12
2014.	12.	10.479,7	-2.961,1	7.518,6	71,0	509,1	443,6	7.452,0	61,3	7.502,5	16.039,4	23.557,9
2015.	12.	11.107,9	-2.614,6	8.493,3	160,1	537,2	400,0	7.452,6	74,6	7.875,3	16.499,8	24.993,1
2016.	12.	12.199,0	-2.476,4	9.722,6	101,8	517,8	375,6	7.743,9	67,2	8.155,8	16.962,0	26.684,6
2017.	12.	13.372,4	-2.589,5	10.782,9	-148,7	511,5	406,2	8.354,5	96,5	8.689,3	17.909,4	28.692,2
2018.	12.	15.505,5	-3.041,1	12.464,4	-464,7	496,0	428,0	8.654,6	136,8	9.306,3	18.556,9	31.021,4
2019.	12.	17.069,9	-3.120,0	13.949,9	-679,3	506,7	509,3	9.070,9	152,2	10.024,9	19.584,7	33.534,6
2020.	12.	18.340,2	-2.326,3	16.013,9	-236,3	538,1	540,8	8.618,1	155,0	9.937,9	19.553,6	35.567,5
2021.	12.	21.065,4	-1.949,0	19.116,3	-804,4	583,5	532,3	8.812,6	164,1	10.478,3	19.766,3	38.882,7
2022.	12.	21.084,4	-1.813,4	19.271,1	-509,1	592,0	652,8	9.197,6	180,2	11.027,6	21.141,1	40.412,2
2023.	12.	22.027,1	-1.492,6	20.534,4	125,1	645,6	644,9	9.828,3	231,8	11.847,1	23.322,8	43.857,2
2023.	10.	21.900,4	-1.452,7	20.447,6	-112,0	631,9	623,1	9.622,2	228,2	11.764,3	22.757,7	43.205,3
	11.	21.793,6	-1.457,3	20.336,3	2,7	632,5	625,9	9.679,8	212,2	11.820,5	22.973,6	43.309,9
	12.	22.027,1	-1.530,1	20.497,0	125,1	645,6	644,9	9.828,3	231,8	11.847,1	23.322,8	43.819,8
2024.	01.	22.081,0	-1.462,6	20.618,4	154,3	641,2	635,8	9.776,1	221,2	11.864,8	23.293,4	43.911,9
	02.	22.112,2	-1.466,7	20.645,4	224,0	637,2	622,6	9.920,9	218,8	11.944,6	23.568,0	44.213,4
	03.	22.283,7	-1.419,2	20.864,5	86,4	642,6	625,3	10.118,3	243,6	12.082,4	23.798,7	44.663,2
	04.	22.305,3	-1.444,0	20.861,4	165,5	642,7	607,5	10.256,2	249,6	12.195,7	24.117,2	44.978,6
	05.	22.021,8	-1.486,8	20.535,0	222,5	655,3	607,2	10.364,6	245,3	12.326,2	24.421,1	44.956,1
	06.	22.622,0	-1.884,5	20.737,5	179,8	661,2	605,5	10.509,0	271,7	12.426,7	24.653,9	45.391,4
	07.	23.126,7	-1.844,8	21.281,9	19,3	679,7	620,1	10.503,8	268,8	12.550,9	24.642,5	45.924,4
	08.	23.364,5	-1.846,4	21.518,1	105,3	684,9	603,9	10.482,7	268,8	12.639,3	24.784,9	46.303,0
	09.	23.532,2	-1.867,1	21.665,0	220,9	690,8	609,2	10.542,4	304,7	12.718,5	25.086,6	46.751,6
	10.	23.700,0	-1.881,7	21.818,3	194,9	736,6	595,8	10.576,9	264,0	12.809,9	25.178,2	46.996,5

**Napomena:**

Od siječnja 2019. godine izvršena je reklasifikacija valutne strukture financijskih instrumenata (kredit, depoziti, vrijednosnice) iskazanih originalno u KM sa valutnom klauzulom sa pozicija domaće valute na pozicije strane valute u izvješćima monetarne statistike u skladu sa preporukama iz MMF-ovog Priručnika i Vodiča za kompilaciju monetarne i financijske statistike iz 2016. godine.

Monetarni podaci ažurirani sukladno metodologiji MMF-a (Priručnik za monetarnu i financijsku statistiku, 2000.), od siječnja 2006. godine.

Monetarni pregled prikazuje konsolidirane podatke Bilance stanja CBBiH - monetarnih vlasti (tablica 6) i Konsolidirane bilance komercijalnih banaka BiH (tablica 7). Neto strana aktiva predstavlja razliku između zbroja stranih aktiva CBBiH - monetarnih vlasti i komercijalnih banaka BiH i zbroja stranih pasiva CBBiH - monetarnih vlasti i komercijalnih banaka BiH. Domaći krediti predstavljaju potraživanja komercijalnih banaka od svih domaćih sektora, uz napomenu da su potraživanja od središnje vlade iskazana u neto iznosu, tj. umanjena za depozite središnje vlade kod CBBiH i kod komercijalnih banaka BiH. Središnja vlada predstavlja institucije BiH, vlade entiteta, entitetske fondove socijalne sigurnosti/zaštite i Brčko distrikta. Prema novoj metodologiji, fondovi socijalne sigurnosti/zaštite se klasificiraju na razinu središnje vlade kao entitetski izvanproračunski fondovi, što se izravno odražava na podatke o neto potraživanjima od središnje vlade u Monetarnom pregledu.

**T05: Monetarni pregled**

na kraju razdoblja, u milijunima KM

PASIVA														
Novčana masa (M2)														
Novac (M1)														
Kvazi-novac (QM)														
Godina	Mjesec	Gotovina izvan banaka	Prenosivi depoziti u domaćoj valuti		Prenosivi depoziti u stranoj valuti	Ostali depoziti u domaćoj valuti	Ostali depoziti u stranoj valuti			Vrijednosnice	Kredit	Dionice i drugi kapital	Ostale stavke (neto)	Ukupno
1	2	3	4	5=3+4	6	7	8	9=6+7+8	10=5+9	11	12	13	14	15=10+...+14
2014.	12.	2.814,0	4.496,4	7.310,4	1.301,2	3.377,3	5.280,0	9.958,5	17.268,9	0,0	681,0	3.993,5	1.614,5	23.557,9
2015.	12.	3.055,3	5.125,6	8.180,9	1.360,4	3.562,6	5.543,3	10.466,3	18.647,2	8,0	599,2	4.148,0	1.590,7	24.993,1
2016.	12.	3.401,2	5.899,8	9.301,0	1.535,6	3.883,0	5.478,0	10.896,6	20.197,6	8,0	510,0	4.440,4	1.528,6	26.684,6
2017.	12.	3.648,1	6.924,4	10.572,5	1.816,2	4.091,6	5.636,1	11.543,8	22.116,3	8,0	460,0	4.659,5	1.448,4	28.692,2
2018.	12.	3.978,6	8.166,4	12.145,1	1.961,4	4.302,2	5.782,4	12.046,0	24.191,1	8,0	467,5	4.848,9	1.505,9	31.021,4
2019.	12.	4.330,1	8.921,1	13.251,2	2.490,3	2.998,0	7.593,2	13.081,5	26.332,7	8,0	532,4	5.224,6	1.436,9	33.534,6
2020.	12.	5.043,4	10.011,8	15.055,2	2.902,5	3.034,7	7.256,6	13.193,8	28.249,0	0,0	606,7	5.306,9	1.404,9	35.567,5
2021.	12.	5.540,0	12.387,6	17.927,5	3.300,1	3.044,2	7.243,8	13.588,1	31.515,6	0,0	638,5	5.287,3	1.441,4	38.882,7
2022.	12.	6.126,2	13.752,5	19.878,6	3.583,9	2.878,7	6.898,8	13.361,3	33.240,0	0,0	622,8	5.208,0	1.341,4	40.412,2
2023.	12.	6.550,5	15.064,1	21.614,6	3.974,6	2.891,3	7.310,3	14.176,2	35.790,8	3,7	643,4	6.012,6	1.406,7	43.857,2
2023.	10.	6.338,6	14.766,2	21.104,8	4.032,7	2.952,2	7.094,3	14.079,2	35.184,0	0,0	681,7	5.981,3	1.358,2	43.205,3
	11.	6.289,4	14.859,2	21.148,6	4.050,8	2.946,0	7.074,9	14.071,6	35.220,2	3,7	648,0	6.080,8	1.357,2	43.309,9
	12.	6.550,5	15.064,1	21.614,6	3.974,6	2.891,3	7.310,3	14.176,2	35.790,8	3,7	643,4	6.012,6	1.369,3	43.819,8
2024.	01.	6.378,3	14.998,9	21.377,2	4.191,7	2.943,3	7.257,7	14.392,6	35.769,8	3,7	643,2	6.134,6	1.360,6	43.911,9
	02.	6.430,9	15.155,0	21.585,9	4.009,5	2.907,5	7.475,0	14.392,0	35.977,9	3,7	654,1	6.222,2	1.355,6	44.213,4
	03.	6.553,1	15.303,8	21.856,9	4.038,1	2.934,4	7.519,3	14.491,9	36.348,8	0,0	669,0	6.323,4	1.322,0	44.663,2
	04.	6.672,9	15.423,3	22.096,2	4.100,8	2.927,1	7.542,5	14.570,3	36.666,6	3,4	652,1	6.396,1	1.260,4	44.978,6
	05.	6.609,7	15.483,3	22.093,0	4.060,7	2.945,9	7.526,3	14.532,9	36.625,9	3,4	653,9	6.436,1	1.236,9	44.956,1
	06.	6.723,3	15.602,9	22.326,3	4.037,4	2.998,0	7.574,6	14.610,0	36.936,3	3,4	657,2	6.552,3	1.242,3	45.391,4
	07.	6.791,3	15.971,5	22.762,8	4.127,9	2.981,5	7.484,8	14.594,2	37.357,0	3,4	663,9	6.705,4	1.194,8	45.924,4
	08.	6.863,7	16.208,8	23.072,5	4.047,8	3.022,6	7.503,9	14.574,3	37.646,8	3,4	664,3	6.837,5	1.150,9	46.303,0
	09.	6.804,6	16.408,7	23.213,3	4.065,6	3.076,7	7.554,1	14.696,3	37.909,6	3,4	606,7	7.026,3	1.205,6	46.751,6
	10.	6.789,9	16.502,9	23.292,9	3.982,3	3.115,2	7.678,9	14.776,5	38.069,3	3,4	607,6	7.133,6	1.182,6	46.996,5

**Napomena:**

Od siječnja 2019. godine izvršena je reklasifikacija valutne strukture finansijskih instrumenata (kredit, depoziti, vrijednosnice) iskazanih originalno u KM sa valutnom klauzulom sa pozicija domaće valute na pozicije strane valute u izvješćima monetarne statistike u skladu sa preporukama iz MMF-ovog Priručnika i Vodiča za kompilaciju monetarne i finansijske statistike iz 2016. godine.

Monetarni podaci ažurirani sukladno metodologiji MMF-a (Priručnik za monetarnu i finansijsku statistiku, 2000.), od siječnja 2006. godine.

Novac M1 čine gotovina izvan banaka i prenosivi depoziti u domaćoj valuti svih domaćih sektora (osim depozita središnje vlade). Kvazi-novac QM obuhvata ostale depozite u domaćoj valuti, prenosive i ostale depozite u stranoj valuti svih domaćih sektora (osim depozita središnje vlade). Novčanu masu M2 čine monetarni agregati, novac M1 i kvazi-novac QM. Ostalu pasivu čine vrijednosnice, kredit, dionice i drugi kapital i ostale stavke (neto). Prema novoj metodologiji, kao posebni finansijski instrumenti na strani pasive se iskazuju kredit (uz koje se dodaje obračunana kamata), kao i dionice i drugi kapital. Ostale stavke (neto) su neraspoređene stavke pasive umanjene za neraspoređene stavke aktive. U ostale stavke (neto) su također uključeni i ograničeni depoziti, protustavke fondova i vladini fondovi za kreditiranje.

T06: Bilanca stanja CBBiH

na kraju razdoblja, u milijunima KM

Godina	Mjesec	AKTIVA				PASIVA								
		Strana aktiva	Potraživanja od domaćih sektora	Ukupno	Rezervni novac	Gotovina izvan monetarnih vlasti	Depoziti komercijalnih banaka kod monetarnih vlasti	Depoziti drugih domaćih sektora kod monetarnih vlasti	Ukupno	Strana pasiva	Depoziti središnje vlade	Dionice i drugi kapital	Ostale stavke (neto)	Ukupno
1	2	3	4	5=3+4	6	7	8	9=6+7+8	10	11	12	13	14=9+...+13	
2014.	12.	7.853,4	1,6	7.855,1	3.210,5	3.751,1	38,3	6.999,9	1,1	293,2	585,0	-24,2	7.855,1	
2015.	12.	8.634,1	1,5	8.635,7	3.499,5	4.063,5	51,7	7.614,7	1,3	449,9	593,7	-24,0	8.635,7	
2016.	12.	9.559,0	1,5	9.560,4	4.066,8	4.269,1	52,0	8.387,9	2,2	538,4	667,4	-35,5	9.560,4	
2017.	12.	10.584,4	2,2	10.586,6	4.319,4	5.033,1	76,1	9.428,5	1,6	548,6	652,6	-44,8	10.586,6	
2018.	12.	11.651,0	2,1	11.653,1	4.750,6	5.523,3	125,5	10.399,4	1,8	583,9	719,8	-51,8	11.653,1	
2019.	12.	12.624,9	2,2	12.627,1	5.199,9	5.743,6	176,6	11.120,2	1,7	704,0	856,5	-55,4	12.627,1	
2020.	12.	13.895,8	2,0	13.897,9	6.172,5	5.901,1	231,8	12.305,4	1,7	665,2	982,3	-56,8	13.897,9	
2021.	12.	16.376,0	2,6	16.378,5	6.923,8	7.219,6	304,9	14.448,3	2,3	1.124,7	861,4	-58,3	16.378,5	
2022.	12.	16.093,7	2,8	16.096,5	7.436,1	7.217,4	272,7	14.926,2	2,6	685,5	545,4	-63,3	16.096,5	
2023.	12.	16.317,7	2,8	16.320,5	7.565,1	7.083,2	16,9	14.665,2	2,5	736,0	911,3	5,5	16.320,5	
2023.	10.	15.795,6	1,8	15.797,5	7.604,3	6.612,6	16,4	14.233,3	3,0	753,0	869,2	-61,1	15.797,5	
	11.	15.712,6	2,0	15.714,6	7.473,4	6.631,4	15,5	14.120,3	2,7	733,6	918,7	-60,8	15.714,6	
	12.	16.317,7	2,8	16.320,5	7.565,1	7.083,2	16,9	14.665,2	2,5	736,0	911,3	5,5	16.320,5	
2024.	01.	15.935,7	1,7	15.937,3	7.533,2	6.679,3	34,3	14.246,9	2,3	734,1	949,3	4,7	15.937,3	
	02.	16.057,9	2,0	16.059,9	7.568,3	6.807,6	31,8	14.407,7	2,8	689,5	959,4	0,5	16.059,9	
	03.	16.058,7	2,4	16.061,0	7.628,2	6.638,8	29,3	14.296,3	2,6	739,5	1.021,7	1,0	16.061,0	
	04.	15.898,7	2,0	15.900,7	7.791,7	6.337,6	10,8	14.140,1	2,4	773,0	1.048,7	-63,3	15.900,7	
	05.	15.794,8	2,2	15.797,0	7.754,9	6.206,1	11,0	13.971,9	2,7	799,9	1.085,0	-62,5	15.797,0	
	06.	16.583,1	2,5	16.585,6	7.823,6	6.860,1	8,7	14.692,5	2,5	818,0	1.134,4	-61,8	16.585,6	
	07.	16.461,4	2,1	16.463,4	7.969,2	6.500,0	13,2	14.482,4	2,8	826,2	1.213,2	-61,2	16.463,4	
	08.	16.708,9	2,2	16.711,1	8.036,0	6.663,0	11,9	14.710,9	2,7	795,0	1.262,7	-60,2	16.711,1	
	09.	16.892,9	2,4	16.895,3	8.006,8	6.809,7	13,4	14.829,9	2,4	789,5	1.333,4	-59,9	16.895,3	
	10.	17.067,4	2,0	17.069,5	7.989,3	6.897,7	33,2	14.920,2	2,6	841,1	1.365,1	-59,6	17.069,5	

**Napomena:**

Monetarni podaci ažurirani u skladu s metodologijom MMF-a (Priručnik za monetarnu i financijsku statistiku 2000.), od siječnja 2006. godine.

Strana aktiva CBBiH – monetarnih vlasti obuhvaća zlato, devize u blagajni CBBiH, devizne depozite kod inozemnih banaka, raspolaganje SDR, inozemne vrijednosne papire i ostalo. Potraživanja od domaćih sektora predstavljaju potraživanja od radnika CBBiH za dane dugoročne kredite i potraživanja od komercijalnih banaka po osnovi računa poravnanja. Rezervni novac (primarni novac ili monetarna baza) čine gotov novac izvan monetarnih vlasti, depoziti komercijalnih banaka i depoziti ostalih domaćih sektora (osim središnje vlade) kod monetarnih vlasti. Gotovina izvan banaka predstavlja gotov novac u optjecaju izvan središnje banke (monetarnih vlasti) i gotov novac izvan komercijalnih banaka.

Strana pasiva CBBiH obuhvaća kratkoročne obveze prema nerezidentima, depozite nerezidenata i ostale kratkoročne obveze prema nerezidentima i obveze prema MMF-u (računi 1 i 2). Depoziti središnje vlade kod CBBiH predstavljaju prenosive i ostale depozite institucija BiH, vlada entiteta, entitetskih fondova socijalne sigurnosti i Brčko distrikta u domaćoj valuti. Dionice i drugi kapital obuhvaćaju dionički kapital, rezultat tekuće godine, opće i posebne rezerve i prilagođavanje/ponovno utvrđivanje vrijednosti. Ostale stavke (neto) su nelocirane (neraspoređene) stavke pasive umanjene za nelocirane (neraspoređene) stavke aktive.

**T07: Konsolidirana bilanca komercijalnih banaka u BiH**

na kraju razdoblja, u milijunima KM

## AKTIVA

Godina	Mjesec	Rezerve	Strana aktiva	Potraživanja od opće vlade	Potraživanja od nefinancijskih javnih poduzeća	Potraživanja od nefinancijskih privatnih poduzeća	Potraživanja od ostalih finansijskih institucija	Potraživanja od ostalih domaćih sektora	Ukupno
1	2	3	4	5	6	7	8	9	10 = 3+...+9
2014.	12.	4.115,0	2.626,3	1.854,5	443,6	7.452,0	61,3	7.501,7	24.054,3
2015.	12.	4.511,7	2.473,8	2.161,1	400,0	7.452,6	74,6	7.874,7	24.948,5
2016.	12.	4.936,6	2.640,0	2.179,1	375,6	7.743,9	67,2	8.155,4	26.097,7
2017.	12.	5.711,7	2.787,9	2.197,0	406,2	8.354,5	96,5	8.688,8	28.242,7
2018.	12.	6.296,9	3.854,5	2.280,9	428,0	8.654,6	136,8	9.305,9	30.957,6
2019.	12.	6.627,0	4.445,0	2.551,9	509,3	9.070,9	152,2	10.024,5	33.380,9
2020.	12.	7.099,6	4.444,3	3.015,4	540,8	8.618,1	155,0	9.937,6	33.810,8
2021.	12.	8.608,0	4.689,4	3.095,4	532,3	8.812,6	164,1	10.478,0	36.379,7
2022.	12.	8.541,6	4.990,8	3.171,7	652,8	9.197,6	180,2	11.027,3	37.761,9
2023.	12.	8.116,2	5.709,4	3.440,2	644,9	9.828,3	231,8	11.846,8	39.817,7
2023.	10.	7.887,4	6.104,7	3.362,3	623,1	9.622,2	228,2	11.764,2	39.592,2
	11.	7.826,9	6.081,0	3.421,0	625,9	9.679,8	212,2	11.820,3	39.667,1
	12.	8.116,2	5.709,4	3.440,2	644,9	9.828,3	231,8	11.846,8	39.817,7
2024.	01.	7.852,9	6.145,4	3.448,1	635,8	9.776,1	221,2	11.864,7	39.944,1
	02.	7.978,6	6.054,3	3.448,9	622,6	9.920,9	218,8	11.944,4	40.188,5
	03.	7.740,8	6.225,1	3.516,8	625,3	10.118,3	243,6	12.082,1	40.552,0
	04.	7.473,0	6.406,6	3.546,1	607,5	10.256,2	249,6	12.195,6	40.734,6
	05.	7.367,5	6.227,0	3.580,8	607,2	10.364,6	245,3	12.326,0	40.718,4
	06.	7.985,5	6.039,8	3.501,6	605,5	10.509,0	271,7	12.426,4	41.339,5
	07.	7.706,0	6.665,3	3.532,1	620,1	10.503,8	268,8	12.550,7	41.846,8
	08.	7.875,4	6.655,7	3.482,1	603,9	10.482,7	268,8	12.639,1	42.007,6
	09.	8.049,2	6.639,3	3.495,5	609,2	10.542,4	304,7	12.718,2	42.358,6
	10.	8.125,0	6.632,5	3.606,1	595,8	10.576,9	264,0	12.809,8	42.610,2

**Napomena:**

Od siječnja 2019. godine izvršena je reklasifikacija valutne strukture finansijskih instrumenata (kreditni depoziti, vrijednosni papiri) iskazanih originalno u KM sa valutnom klauzulom sa pozicija domaće valute na pozicije strane valute u izvješćima monetarne statistike u skladu sa preporukama iz MMF-ovog Priručnika i Vodiča za kompilaciju monetarne i finansijske statistike iz 2016. godine.

Monetarni podaci ažurirani u skladu s metodologijom MMF-a (Priručnik za monetarnu i finansijsku statistiku, 2000.), od siječnja 2006. godine.

Konsolidirana bilanca komercijalnih banaka obuhvata konsolidirane bilance komercijalnih banaka Glavne jedinice Sarajevo, Glavne jedinice Mostar i Glavne banke Republike Srpske CBBiH i predstavlja konsolidirana međusobna potraživanja i obveze između komercijalnih banaka. Rezerve banaka sastoje se od gotovine u trezorima banaka i depozita banaka kod CBBiH. Strana aktiva komercijalnih banaka obuhvata: devize u trezorima, prenosive i ostale depozite u stranoj valuti kod nerezidenata, kredite nerezidentima, vrijednosne papire nerezidenata u stranoj valuti i ostala potraživanja od nerezidenata. Potraživanja od generalne vlade obuhvataju potraživanja od svih razina vlada: središnje vlade (institucije BiH, vlade entiteta, entitetskih fondova socijalne sigurnosti i Brčko distrikta) i nesredišnje vlade (vlada kantona i općinskih vlada). Potraživanja od ostalih domaćih sektora obuhvataju: potraživanja od nefinancijskih javnih poduzeća, nefinancijskih privatnih poduzeća, ostalih finansijskih institucija i ostalih domaćih sektora (stanovništva, neprofitnih institucija i ostalih neklasificiranih sektora).

**T07: Konsolidirana bilanca komercijalnih banaka u BiH**

na kraju razdoblja, u milijunima KM

PASIVA

Godina	Mjesec	Depoziti središnje vlade	Prenosivi depoziti drugih domaćih sektora u domaćoj valuti	Prenosivi depoziti drugih domaćih sektora u stranoj valuti	Ostali depoziti drugih domaćih sektora u domaćoj valuti	Ostali depoziti drugih domaćih sektora u stranoj valuti	Vrijednosnice	Kredit	Strana pasiva	Dionice i drugi kapital	Ostalo	Ukupno
1	2	3	4	5	6	7	8	9	10	11	12	13=3+...+12
2014.	12.	981,3	4.458,2	1.301,2	3.377,3	5.280,0	0,0	681,0	2.960,0	3.408,5	1.606,8	24.054,3
2015.	12.	1.014,1	5.073,9	1.360,4	3.562,6	5.543,3	8,0	599,2	2.613,3	3.554,3	1.619,5	24.948,5
2016.	12.	1.021,3	5.847,8	1.535,6	3.883,0	5.478,0	8,0	510,0	2.474,2	3.773,0	1.566,9	26.097,7
2017.	12.	1.285,6	6.848,3	1.816,2	4.091,6	5.636,1	8,0	460,0	2.587,9	4.006,8	1.502,2	28.242,7
2018.	12.	1.665,9	8.040,9	1.961,4	4.302,2	5.782,4	8,0	467,5	3.039,2	4.129,1	1.560,9	30.957,6
2019.	12.	2.020,5	8.744,5	2.490,3	2.998,0	7.593,2	8,0	532,4	3.118,3	4.368,0	1.507,7	33.380,9
2020.	12.	2.048,4	9.780,0	2.902,5	3.034,7	7.256,6	0,0	606,7	2.324,6	4.324,6	1.532,7	33.810,8
2021.	12.	2.191,8	12.082,7	3.300,1	3.044,2	7.243,8	0,0	638,5	1.946,7	4.425,8	1.506,2	36.379,7
2022.	12.	2.403,2	13.479,7	3.583,9	2.878,7	6.898,8	0,0	622,8	1.810,8	4.662,6	1.421,5	37.761,9
2023.	12.	1.933,6	15.047,2	3.974,6	2.891,3	7.310,3	3,7	643,4	1.490,2	5.101,3	1.422,0	39.817,7
2023.	10.	2.089,4	14.749,8	4.032,7	2.952,2	7.094,3	0,0	681,7	1.449,7	5.112,1	1.430,2	39.592,2
	11.	2.052,2	14.843,6	4.050,8	2.946,0	7.074,9	3,7	648,0	1.454,5	5.162,1	1.431,3	39.667,1
	12.	1.933,6	15.047,2	3.974,6	2.891,3	7.310,3	3,7	643,4	1.527,6	5.101,3	1.384,6	39.817,7
2024.	01.	1.918,5	14.964,6	4.191,7	2.943,3	7.257,7	3,7	643,2	1.460,3	5.185,3	1.375,9	39.944,1
	02.	1.898,4	15.123,1	4.009,5	2.907,5	7.475,0	3,7	654,1	1.463,9	5.262,8	1.390,4	40.188,5
	03.	2.048,4	15.274,5	4.038,1	2.934,4	7.519,3	0,0	669,0	1.416,7	5.301,8	1.349,8	40.552,0
	04.	1.965,0	15.412,6	4.100,8	2.927,1	7.542,5	3,4	652,1	1.441,6	5.347,5	1.342,1	40.734,6
	05.	1.903,1	15.472,3	4.060,7	2.945,9	7.526,3	3,4	653,9	1.484,2	5.351,1	1.317,5	40.718,4
	06.	1.842,6	15.594,2	4.037,4	2.998,0	7.574,6	3,4	657,2	1.882,0	5.417,9	1.332,2	41.339,5
	07.	2.006,9	15.958,4	4.127,9	2.981,5	7.484,8	3,4	663,9	1.841,9	5.492,2	1.285,9	41.846,8
	08.	1.896,9	16.196,9	4.047,8	3.022,6	7.503,9	3,4	664,3	1.843,8	5.574,8	1.253,2	42.007,6
	09.	1.794,3	16.395,3	4.065,6	3.076,7	7.554,1	3,4	606,7	1.864,8	5.692,9	1.304,8	42.358,6
	10.	1.833,5	16.469,7	3.982,3	3.115,2	7.678,9	3,4	607,6	1.879,1	5.768,4	1.272,0	42.610,2

**Napomena:**

Od siječnja 2019. godine izvršena je reklasifikacija valutne strukture finansijskih instrumenata (kredit, depoziti, vrijednosni papiri) iskazanih originalno u KM sa valutnom klauzulom sa pozicija domaće valute na pozicije strane valute u izvješćima monetarne statistike u skladu sa preporukama iz MMF-ovog Priručnika i Vodiča za kompilaciju monetarne i finansijske statistike iz 2016. godine.

Monetarni podaci ažurirani su skladno metodologiji MMF-a (Priručnik za monetarnu i finansijsku statistiku, 2000.), od siječnja 2006. godine.

Depoziti središnje vlade uključuju prenosive i ostale depozite u domaćoj i stranoj valuti institucija BiH, vlada entiteta, entitetskih fondova socijalne sigurnosti/zaštite i Brčko distrikta. Prenosivi i ostali depoziti drugih domaćih sektora u domaćoj i stranoj valuti predstavljaju obveze banaka prema nesredišnjoj vladi (kantona i općina), nefinansijskim javnim poduzećima, nefinansijskim privatnim poduzećima, ostalim finansijskim institucijama i ostalim domaćim sektorima (stanovništvu, neprofitnim institucijama i ostalim neklasificiranim sektorima). Strana pasiva komercijalnih banaka obuhvata obveze banaka prema nerezidentima po osnovi prenosivih i ostalih depozita, kredita, vrijednosnih papira, trgovinskih kredita i avansa i ostalih računa dugovanja. Prema novoj metodologiji, kredit na strani pasive su prikazani kao poseban finansijski instrument, uz koje se dodaje obračunata kamata.

Dionice i drugi kapital obuhvataju dionički kapital, zadržani prihod, rezultat tekuće godine, opće i posebne rezerve i prilagođavanje/ponovno utvrđivanje vrijednosti. Ostale stavke (neto) su neraspoređene stavke pasive umanjene za neraspoređene stavke aktive. Ostale stavke (neto) također obuhvataju i ograničene depozite.

**T08: Ukupni depoziti i krediti komercijalnih banaka**

na kraju razdoblja, u milijunima KM

Godina	Mjesec	Depoziti			Kredit		
		Prenosivi depoziti	Ostali depoziti	Ukupni depoziti	Kratkoročni krediti	Dugoročni krediti	Ukupni krediti
1	2	3	4	5=(3+4)	6	7	8=(6+7)
2014.	12.	6.292,8	9.082,5	15.375,2	4.170,2	12.303,3	16.473,5
2015.	12.	7.038,7	9.492,1	16.530,8	4.164,9	12.701,9	16.866,8
2016.	12.	8.056,6	9.695,5	17.752,1	4.152,6	13.048,5	17.201,1
2017.	12.	9.558,1	10.111,0	19.669,1	4.261,5	14.160,9	18.422,4
2018.	12.	11.318,5	10.431,3	21.749,8	4.289,8	15.196,1	19.485,8
2019.	12.	12.566,6	11.253,8	23.820,4	4.651,2	16.121,5	20.772,8
2020.	12.	13.851,5	11.130,7	24.982,2	4.295,1	16.052,3	20.347,4
2021.	12.	16.762,9	11.069,7	27.832,6	4.396,9	16.680,4	21.077,3
2022.	12.	18.710,9	10.518,3	29.229,2	4.623,0	17.445,0	22.068,0
2023.	12.	20.060,8	11.066,0	31.126,8	4.998,2	18.525,8	23.524,1
2023.	10.	19.955,4	10.933,0	30.888,4	4.884,4	18.302,5	23.186,9
	11.	20.051,1	10.886,4	30.937,5	4.901,6	18.399,1	23.300,7
	12.	20.060,8	11.066,0	31.126,8	4.765,5	18.758,6	23.524,1
2024.	01.	20.198,6	11.047,0	31.245,6	4.739,1	18.727,8	23.466,9
	02.	20.299,3	11.084,0	31.383,3	4.821,1	18.843,3	23.664,4
	03.	20.756,8	11.027,7	31.784,5	4.966,8	19.082,2	24.049,0
	04.	20.872,7	11.045,0	31.917,7	5.057,1	19.216,7	24.273,8
	05.	20.843,7	11.034,6	31.878,3	5.098,6	19.432,4	24.531,0
	06.	20.835,8	11.161,0	31.996,8	5.136,4	19.674,8	24.811,3
	07.	21.323,4	11.186,1	32.509,5	5.115,1	19.904,5	25.019,7
	08.	21.408,7	11.239,3	32.648,0	5.089,9	19.964,7	25.054,5
	09.	21.495,7	11.338,9	32.834,5	5.172,0	20.041,6	25.213,6
	10.	21.541,5	11.486,8	33.028,3	5.165,9	20.202,6	25.368,4

**Napomena:**

Monetarni podaci ažurirani u skladu s metodologijom MMF-a (Priručnik za monetarnu i financijsku statistiku, 2000.), od siječnja 2006. godine. Ukupni depoziti predstavljaju obveze komercijalnih banaka BiH prema svim domaćim institucionalnim sektorima u domaćoj i stranoj valuti. Ukupni krediti predstavljaju potraživanja komercijalnih banaka BiH od svih institucionalnih sektora, u domaćoj i stranoj valuti.

**T09: Valutna struktura depozita i kredita komercijalnih banaka**

na kraju razdoblja, u milijunima KM

Godina	Mjesec	DEPOZITI				KREDITI			
		KM	EUR	Ostala strana valuta	Ukupno u KM	KM	EUR	Ostala strana valuta	Ukupno u KM
1	2	3	4	5	6 = 3+4+5	7	8	9	10 = 7+8+9
2014.	12.	8.696,0	6.062,5	616,8	15.375,2	16.246,1	218,6	8,7	16.473,5
2015.	12.	9.513,6	6.347,0	670,2	16.530,8	16.642,8	217,5	6,5	16.866,8
2016.	12.	10.607,6	6.458,1	686,4	17.752,1	16.990,4	205,6	5,1	17.201,1
2017.	12.	12.022,8	6.949,5	696,7	19.669,1	18.285,4	132,6	4,4	18.422,4
2018.	12.	13.807,3	7.222,2	720,3	21.749,8	19.386,2	98,2	1,4	19.485,8
2019.	12.	13.306,9	9.529,5	984,0	23.820,4	9.910,7	10.833,1	29,0	20.772,8
2020.	12.	14.374,7	9.776,7	830,8	24.982,2	9.855,4	10.471,5	20,5	20.347,4
2021.	12.	16.732,4	10.257,3	842,9	27.832,6	11.174,0	9.893,6	9,7	21.077,3
2022.	12.	18.209,1	10.073,0	947,1	29.229,2	13.086,0	8.979,5	2,6	22.068,0
2023.	12.	19.182,7	11.048,0	896,0	31.126,8	15.113,0	8.410,2	0,9	23.524,1
2023.	10.	19.108,2	10.877,6	902,6	30.888,4	14.742,3	8.443,7	0,9	23.186,9
	11.	19.160,8	10.891,2	885,4	30.937,5	14.876,2	8.423,7	0,8	23.300,7
	12.	19.182,7	11.048,0	896,0	31.126,8	15.113,0	8.410,2	0,9	23.524,1
2024.	01.	19.166,2	11.181,0	898,4	31.245,6	15.124,0	8.342,1	0,8	23.466,9
	02.	19.284,0	11.211,6	887,7	31.383,3	15.391,5	8.272,1	0,8	23.664,4
	03.	19.696,0	11.214,4	874,2	31.784,5	15.774,6	8.273,6	0,8	24.049,0
	04.	19.733,6	11.305,7	878,4	31.917,7	16.059,1	8.213,9	0,7	24.273,8
	05.	19.785,8	11.192,4	900,1	31.878,3	16.302,7	8.227,6	0,7	24.531,0
	06.	19.910,0	11.173,4	913,5	31.996,8	16.658,4	8.152,2	0,7	24.811,3
	07.	20.264,5	11.329,9	915,1	32.509,5	16.905,9	8.113,0	0,7	25.019,7
	08.	20.523,1	11.185,6	939,3	32.648,0	17.013,0	8.040,8	0,7	25.054,5
	09.	20.664,3	11.232,1	938,1	32.834,5	17.241,2	7.971,6	0,7	25.213,6
	10.	20.856,8	11.216,7	954,8	33.028,3	17.452,2	7.915,6	0,7	25.368,4

**Napomena:**

Od siječnja 2019. godine izvršena je reklasifikacija valutne strukture finansijskih instrumenata (kreditni, depoziti, vrijednosni papiri) iskazanih originalno u KM sa valutnom klauzulom sa pozicija domaće valute na pozicije strane valute u izvješćima monetarne statistike u skladu sa preporukama iz MMF-ovog Priručnika i Vodiča za kompilaciju monetarne i finansijske statistike iz 2016. godine. Monetarni podaci ažurirani sukladno metodologiji MMF-a (Priručnik za monetarnu i finansijsku statistiku, 2000.), od siječnja 2006. godine.

Po nalogu Agencije za bankarstvo FBiH u ožujku 2010. izvršena je reklasifikacija kredita stanovništvu s valutnom klauzulom kod jedne banke, iz kredita u EUR na kredite u KM.

**T10: Sektorska struktura depozita kod komercijalnih banaka**

na kraju razdoblja, u milijunima KM

## DEPOZITI DOMAĆIH INSTITUCIONALNIH SEKTORA

Godina	Mjesec	Depoziti institucija BiH	Depoziti vlada entiteta	Depoziti vlada kantona	Depoziti vlada općina	Depoziti fondova socijalne zaštite	Depoziti ostalih finansijskih institucija	Depoziti nefinansijskih javnih poduzeća	Depoziti nefinansijskih privatnih poduzeća	Depoziti neprofitnih organizacija	Depoziti stanovništva	Ostali depoziti	Ukupno
1	2	3	4	5	6	7	8	9	10	11	12	13	14 = 3+...+13
2014.	12.	187,1	678,1	298,2	212,9	93,4	845,5	1.140,4	2.483,8	363,5	9.042,0	30,4	15.375,2
2015.	12.	231,8	693,0	337,0	245,5	65,8	891,7	1.187,6	2.606,7	365,7	9.864,8	41,2	16.530,8
2016.	12.	168,3	746,6	426,0	277,9	92,8	961,5	1.219,9	2.787,8	374,5	10.661,1	35,6	17.752,1
2017.	12.	267,3	856,7	599,5	340,2	152,9	1.047,0	1.384,8	3.329,9	384,1	11.271,1	35,4	19.669,1
2018.	12.	185,4	1.199,7	733,7	403,1	277,7	1.147,5	1.482,4	3.723,1	398,8	12.146,5	51,8	21.749,8
2019.	12.	173,8	1.467,9	914,6	446,3	352,7	1.155,4	1.510,7	4.052,6	447,5	13.240,9	58,0	23.820,4
2020.	12.	219,1	1.631,1	832,1	423,5	158,2	1.131,2	1.556,0	4.706,9	500,1	13.760,7	63,4	24.982,2
2021.	12.	136,1	1.838,7	1.245,2	612,1	187,0	1.159,6	1.804,1	5.535,4	543,1	14.695,5	75,7	27.832,6
2022.	12.	280,5	1.939,6	1.501,7	719,2	167,9	1.195,8	2.014,0	6.144,9	573,4	14.575,4	116,9	29.229,2
2023.	12.	237,9	1.480,6	1.667,3	728,5	184,9	1.038,0	1.895,0	7.088,5	645,4	16.058,7	102,1	31.126,8
2023.	10.	262,4	1.614,0	1.795,3	710,1	183,1	1.066,9	1.925,2	6.916,3	656,9	15.666,1	92,2	30.888,4
	11.	246,7	1.578,9	1.767,7	704,4	196,6	1.050,9	1.923,4	7.042,1	654,7	15.675,0	97,0	30.937,5
	12.	237,9	1.480,6	1.667,3	728,5	184,9	1.038,0	1.895,0	7.088,5	645,4	16.058,7	102,1	31.126,8
2024.	01.	267,8	1.439,2	1.549,1	706,0	181,3	1.022,0	1.965,0	7.221,5	675,2	16.117,1	101,4	31.245,6
	02.	328,6	1.378,0	1.556,6	716,0	161,6	1.013,8	2.008,6	7.094,2	677,3	16.352,3	96,4	31.383,3
	03.	275,7	1.583,5	1.623,5	735,0	158,9	1.012,9	2.038,9	7.011,9	682,5	16.565,2	96,6	31.784,5
	04.	306,6	1.460,8	1.669,3	714,7	167,4	1.007,2	2.029,7	7.037,1	705,0	16.727,5	92,6	31.917,7
	05.	250,8	1.458,7	1.665,9	714,9	163,6	1.034,7	2.037,6	7.229,3	702,7	16.501,9	118,2	31.878,3
	06.	238,5	1.406,1	1.648,7	722,7	148,0	1.052,1	2.005,7	7.328,6	680,0	16.643,2	123,1	31.996,8
	07.	415,3	1.365,8	1.646,3	737,0	175,9	1.084,8	1.968,8	7.594,4	699,7	16.701,1	120,5	32.509,5
	08.	358,6	1.349,4	1.644,4	731,9	168,9	1.075,0	2.005,5	7.642,7	693,5	16.854,3	123,8	32.648,0
	09.	346,8	1.238,7	1.688,7	796,7	157,4	1.129,5	1.955,5	7.723,6	724,4	16.937,4	135,8	32.834,5
	10.	350,1	1.263,6	1.667,1	779,1	168,3	1.076,4	1.996,0	7.783,4	715,7	17.108,1	120,5	33.028,3

**Napomena:**

Monetarni podaci ažurirani sukladno metodologiji MMF-a (Priručnik za monetarnu i finansijsku statistiku, 2000.), od siječnja 2006. godine.

Depoziti domaćih institucionalnih sektora predstavljaju obveze komercijalnih banaka prema svim institucionalnim sektorima. Depoziti na razini BiH predstavljaju depozite kod banaka koje pokriva Glavna jedinica Sarajevo, Glavna jedinica Mostar i Glavna banka Republike Srpske CBBiH Banja Luka.



**T11: Sektorska struktura kredita kod komercijalnih banaka**

na kraju razdoblja, u milijunima KM

KREDITI DOMAĆIM INSTITUCIONALNIM SEKTORIMA

Godina	Mjesec	Krediti institucijama BiH	Krediti vladama entiteta	Krediti vladama kantona	Krediti vladama općina	Krediti fondovima socijalne zaštite	Krediti ostalim finansijskim institucijama	Krediti nefinansijskim javnim poduzećima	Krediti nefinansijskim privatnim poduzećima	Krediti neprofitnim organizacijama	Krediti stanovništvu	Ostali krediti	Ukupno
1	2	3	4	5	6	7	8	9	10	11	12	13	14 = 3+...+13
2014.	12.	0,0	492,0	165,2	340,5	103,1	47,4	442,1	7.419,3	14,5	7.428,2	21,3	16.473,5
2015.	12.	0,0	490,2	230,3	303,7	138,4	60,1	396,7	7.418,2	16,7	7.784,2	28,2	16.866,8
2016.	12.	0,0	343,5	233,2	281,8	104,2	52,4	371,9	7.703,3	19,1	8.076,3	15,4	17.201,1
2017.	12.	0,0	378,0	209,3	292,0	87,3	83,4	401,6	8.319,8	21,8	8.613,7	15,6	18.422,4
2018.	12.	0,0	388,7	186,8	292,1	174,2	125,7	421,3	8.623,0	20,3	9.241,3	12,5	19.485,8
2019.	12.	0,0	416,5	168,7	313,5	199,5	144,7	497,6	9.034,0	20,6	9.975,5	2,2	20.772,8
2020.	12.	11,6	422,1	142,2	374,1	211,2	144,8	535,7	8.588,4	20,5	9.894,8	2,0	20.347,4
2021.	12.	16,1	407,0	187,2	375,8	194,2	152,7	510,7	8.776,8	20,3	10.435,5	1,1	21.077,3
2022.	12.	8,9	358,7	203,7	380,9	170,6	159,9	626,3	9.155,5	23,3	10.978,4	1,8	22.068,0
2023.	12.	5,9	283,6	266,7	373,5	180,5	206,0	617,1	9.767,7	34,6	11.786,0	2,5	23.524,1
2023.	10.	6,5	289,9	263,8	361,3	172,6	188,4	597,8	9.564,6	34,0	11.706,4	1,7	23.186,9
	11.	6,0	291,6	261,2	364,5	168,9	184,4	600,6	9.623,0	32,9	11.765,8	1,8	23.300,7
	12.	5,9	283,6	266,7	373,5	180,5	206,0	617,1	9.767,7	34,6	11.786,0	2,5	23.524,1
2024.	01.	5,9	282,4	264,9	371,1	177,9	199,1	607,4	9.714,1	33,1	11.809,4	1,5	23.466,9
	02.	5,9	278,1	263,6	368,1	173,4	196,7	594,9	9.860,0	33,6	11.888,7	1,6	23.664,4
	03.	5,8	301,7	258,5	378,6	170,2	219,8	597,6	10.056,6	33,0	12.025,3	2,0	24.049,0
	04.	5,8	296,4	256,8	380,8	167,1	217,7	579,7	10.195,6	33,6	12.138,6	1,6	24.273,8
	05.	3,3	288,4	255,3	394,7	184,3	219,4	579,4	10.304,9	34,6	12.265,3	1,5	24.531,0
	06.	3,4	289,2	249,8	406,1	181,5	244,7	577,5	10.447,4	35,6	12.372,4	3,6	24.811,3
	07.	3,4	316,7	248,9	425,3	213,9	242,0	592,1	10.442,7	35,0	12.497,0	2,8	25.019,7
	08.	3,5	291,2	248,4	430,8	225,9	242,7	576,8	10.422,9	33,8	12.575,7	2,8	25.054,5
	09.	3,6	298,9	242,2	442,6	227,7	245,2	571,6	10.482,9	32,1	12.664,0	2,8	25.213,6
	10.	3,6	284,4	290,2	441,1	243,4	237,9	558,1	10.517,2	30,1	12.760,1	2,3	25.368,4

**Napomena:**

Monetarni podaci ažurirani sukladno metodologiji MMF-a (Priručnik za monetarnu i finansijsku statistiku, 2000.), od siječnja 2006. godine.

Kreditni domaćim institucionalnim sektorima predstavljaju potraživanja komercijalnih banaka od svih institucionalnih sektora. Krediti na razini BiH uključuju kredite plasirane preko komercijalnih banaka koje pokriva Glavna jedinica Sarajevo, Glavna jedinica Mostar i Glavna banka Republike Srpske CBBiH Banja Luka.

**T12: Kamatne stope na kredite stanovništvu**

		Kamatne stope na kredite u KM						Kamatne stope na kredite u KM sa valutnom klauzulom						* Revolving krediti, prekoračenja i kreditne kartice (kreditna pogodnost i produženi kredit)			
		Stambeni krediti			Ostali krediti			Stambeni krediti			Ostali krediti			Kamatne stope na kredite u KM		Kamatne stope na kredite u KM sa valutnom klauzulom	
Godina	Razdoblje	Promjenjiva stopa i do 1 godine IPFKS	Preko 1 do 5 godina IPFKS	Preko 5 godina IPFKS	Preko 10 godina IPFKS	Promjenjiva stopa i do 1 godine IPFKS	Preko 1 do 5 godina IPFKS	Promjenjiva stopa i do 1 godine IPFKS	Preko 1 do 5 godina IPFKS	Preko 5 godina IPFKS	Preko 10 godina IPFKS	Promjenjiva stopa i do 1 godine IPFKS	Preko 1 do 5 godina IPFKS	Preko 5 godina IPFKS	Prekoračenja	Kreditna kartica sa produženim kreditom	Prekoračenja
Ponderirani mjesečni prosjeci																	
- u postocima, na godišnjoj razini -																	
2023.	10.	4,803	3,697	3,366	3,891	6,797	5,689	4,013	...	4,071	3,827	6,812	6,521	5,918	12,666	14,313	7,393
	11.	4,476	3,568	3,427	3,995	6,729	5,768	4,083	...	4,250	3,835	6,725	6,327	5,994	12,232	14,306	7,377
	12.	4,918	3,695	3,440	3,793	6,329	5,854	4,074	...	4,050	3,844	6,889	5,985	5,951	12,114	14,312	7,110
2024.	01.	4,803	3,681	3,380	3,933	6,957	5,858	4,632	...	4,326	3,850	6,937	5,877	5,941	12,159	14,345	7,020
	02.	4,969	3,448	3,431	3,916	6,743	5,878	4,467	...	4,194	3,900	6,939	5,918	6,074	12,083	14,323	7,015
	03.	4,968	3,489	3,596	3,842	6,717	5,748	4,372	...	4,539	3,806	6,747	6,566	6,022	12,007	14,400	7,001
	04.	5,033	3,349	3,373	3,838	6,085	5,746	4,378	...	4,393	3,970	6,685	6,823	6,021	11,898	14,400	6,985
	05.	...	3,536	3,568	4,014	6,268	5,698	4,087	...	4,142	3,807	6,487	6,378	5,798	11,426	14,402	6,817
	06.	...	3,608	3,521	3,926	6,677	5,747	4,204	...	4,040	3,862	6,943	6,637	5,748	11,226	14,443	6,661
	07.	5,428	3,715	3,725	3,933	6,658	5,831	4,297	...	4,306	3,663	6,996	6,359	5,856	11,133	14,341	6,827
	08.	5,055	3,952	3,672	4,000	6,263	5,851	4,235	...	4,455	3,831	6,880	6,927	5,970	11,129	14,448	6,815
	09.	5,116	3,761	3,779	4,001	6,181	5,882	4,443	...	4,408	4,022	6,967	6,969	5,913	11,074	14,391	6,787
	10.	5,253	3,559	3,664	4,003	6,430	5,566	4,400	...	4,388	3,833	6,934	6,814	5,584	10,980	14,447	6,682
Iznosi kredita (novi poslovi)																	
- u tisućama KM -																	
2023.	10.	929	1.161	6.412	19.130	11.231	63.827	3.500	...	4.491	11.900	5.700	2.965	9.527	778.202	164.160	37.575
	11.	1.184	1.027	4.692	18.556	8.393	54.578	4.071	...	3.086	8.614	5.636	5.451	8.602	778.437	179.226	37.990
	12.	4.100	772	5.807	22.009	12.192	48.969	4.071	...	3.281	16.362	5.350	13.908	8.555	711.407	191.861	37.820
2024.	01.	1.301	618	5.931	18.647	8.307	48.395	4.156	...	2.298	13.433	3.726	2.605	7.063	790.866	211.418	37.436
	02.	1.969	1.055	7.109	23.673	15.437	66.387	3.994	...	2.481	18.750	4.647	2.560	9.971	800.468	218.763	37.365
	03.	2.116	702	7.293	26.117	14.199	76.728	4.564	...	1.074	18.590	7.322	6.162	13.732	814.724	299.102	37.311
	04.	1.519	2.131	7.481	26.766	20.720	77.144	4.280	...	2.125	14.028	11.415	7.627	13.422	822.243	293.767	37.432
	05.	...	1.748	7.102	23.158	12.326	74.705	4.566	...	2.022	15.140	8.644	8.682	14.924	857.252	298.797	37.763
	06.	...	3.585	5.614	22.964	13.093	67.763	7.669	...	4.300	17.738	11.454	4.949	15.054	828.802	275.590	38.281
	07.	1.091	937	7.007	22.769	16.299	72.652	6.898	...	3.679	17.805	10.299	6.128	9.117	853.421	281.144	37.159
	08.	1.511	723	7.457	21.597	14.754	61.731	6.719	...	2.803	13.092	7.977	3.592	4.475	855.183	287.831	37.163
	09.	2.507	849	8.907	26.020	12.447	66.163	6.646	...	1.739	10.502	8.468	5.642	7.368	890.155	292.697	36.933
	10.	1.797	2.729	8.818	26.392	21.692	74.071	6.891	...	2.357	12.077	9.918	4.066	8.095	891.358	282.517	36.692

**Napomena:**

Od 1. srpnja 2017. godine nastupila je statusna promjena pripajanja supsidijarnog društva UniCredit Leasing d.o.o. Sarajevo društvu UniCredit Bank d.d. Mostar. U skladu s tim, Unicredit Leasing d.o.o. Sarajevo prestaje postojati zaključno s 30. lipnjom 2017. godine, a podaci pripojenog društva se iskazuju u sklopu izvješća UniCredit Bank d.d. Mostar, počevši od izvješća za srpnja 2017. godine.

\* Kamatne stope u tablici za revolving kredite i kreditne kartice i iznosi tih kredita se odnose na postojeće poslove (preostala stanja).

IPFKS - inicijalno razdoblje fiksne kamatne stope

... nedovoljan broj podataka za objavljivanje

U sklopu kamatnih stopa na revolving kredite i kreditne kartice prikupljaju se i podaci o kreditnim karticama s kreditnom pogodnosti. S obzirom da kreditne kartice s kreditnom pogodnosti podrazumjevaju beskamatnu odgodu plaćanja (0% ks), iste se i ne publiciraju.

Nema podataka za kamatne stope na kredite u stranoj valuti po kreditnim karticama i prekoračenjima stanovništvu.

## T13: Kamatne stope na kredite nefinancijskim poduzećima

Godina	Razdoblje	Kamatne stope na kredite u KM			Kamatne stope na kredite u KM sa valutnom klauzulom						* Revolving krediti i prekoračenja			
		Do iznosa od 0,25 mil EUR	Preko 0,25 mil EUR do 1 mil EUR	Preko iznosa 1 mil EUR	Do iznosa od 0,25 mil EUR	Preko 0,25 mil EUR do 1 mil EUR	Preko iznosa 1 mil EUR	Promjenljiva stopa i do 1 godine IPFKS	Promjenljiva stopa i do 1 godine IPFKS	Promjenljiva stopa i do 1 godine IPFKS			Promjenljiva stopa i do 1 godine IPFKS	Promjenljiva stopa i do 1 godine IPFKS
Ponderirani mjesečni prosjeci													- u postocima, na godišnjoj razini -	
2023.	10.	4,694	4,590	3,901	4,613	4,935	5,687	4,806	5,077	...	4,629	4,791	2,981	3,576
	11.	4,622	4,728	3,587	4,030	4,671	5,329	4,756	5,151	4,317	4,435	4,691	2,953	3,589
	12.	4,766	4,651	3,942	4,192	5,340	5,267	...	4,503	4,636	4,840	4,008	2,937	3,610
2024.	01.	4,446	4,741	3,264	...	...	5,491	4,705	4,557	...	4,138	4,729	3,046	3,563
	02.	4,731	4,933	3,935	...	5,275	5,268	4,513	4,048	4,736	4,834	4,070	3,033	3,598
	03.	4,853	4,793	4,035	...	5,521	5,081	...	...	4,022	3,445	...	3,020	3,614
	04.	4,958	4,731	4,629	4,947	5,646	5,849	4,705	4,611	4,650	4,431	...	2,994	3,629
	05.	4,699	4,898	4,354	...	5,907	5,521	4,490	4,591	4,574	4,031	...	2,879	3,665
	06.	4,918	4,773	4,163	5,010	5,998	5,531	4,708	4,692	4,312	4,678	4,879	3,001	3,655
	07.	4,860	4,935	4,584	4,364	...	5,720	4,890	...	4,743	4,231	4,729	3,019	3,464
	08.	4,978	4,683	4,844	4,339	5,759	5,251	4,922	...	4,026	4,398	...	3,042	3,524
	09.	4,784	4,542	4,275	4,014	5,962	5,181	4,932	5,576	4,823	4,677	...	3,040	3,485
	10.	4,579	4,882	4,018	4,280	6,088	5,961	4,962	5,840	4,490	4,418	...	3,040	3,498
Iznosi kredita (novi poslovi)													- u tisućama KM -	
2023.	10.	26.182	22.474	35.766	14.829	3.247	5.984	2.499	10.297	...	6.667	36.200	2.832.570	83.558
	11.	21.329	22.742	24.255	21.432	3.130	6.674	2.278	18.359	6.447	7.750	35.325	2.911.314	81.529
	12.	27.448	27.538	34.425	32.932	3.001	10.683	...	11.344	12.702	6.992	34.818	2.981.947	79.722
2024.	01.	19.751	16.099	15.519	...	...	3.920	3.370	7.123	...	2.839	28.976	2.982.959	81.821
	02.	26.940	31.415	24.086	...	1.108	10.521	2.392	4.211	3.540	7.137	28.657	3.109.848	76.756
	03.	27.396	33.889	28.172	...	4.855	11.725	...	...	10.757	9.175	...	3.211.765	72.568
	04.	27.665	41.148	35.924	16.273	3.853	9.259	1.771	11.534	11.357	3.396	...	3.311.015	71.556
	05.	22.044	29.371	34.048	...	2.874	7.984	4.102	5.554	8.983	6.438	...	3.343.883	69.455
	06.	20.197	30.552	35.691	31.818	2.312	4.997	2.025	11.055	8.430	3.886	9.231	3.405.503	65.561
	07.	26.364	35.340	25.928	10.341	...	7.120	2.773	...	6.967	8.914	25.089	3.408.261	60.879
	08.	21.312	33.779	17.776	9.212	1.890	6.863	4.744	...	7.833	10.921	...	3.360.760	56.024
	09.	25.398	40.083	23.677	9.578	245	10.231	3.716	3.056	4.847	5.267	...	3.416.957	57.195
	10.	28.297	31.259	29.718	13.651	1.570	7.918	3.086	7.063	4.042	16.702	...	3.443.427	56.373

## Napomena:

Od 1. srpnja 2017. godine nastupila je statusna promjena pripajanja supsidijarnog društva UniCredit Leasing d.o.o. Sarajevo društvu UniCredit Bank d.d. Mostar. U skladu s tim, Unicredit Leasing d.o.o. Sarajevo prestaje postojati zaključno s 30. lipnjom 2017. godine, a podaci pripojenog društva se iskazuju u sklopu izvješća UniCredit Bank d.d. Mostar, počevši od izvješća za srpnja 2017. godine.

\* Kamatne stope u tablici za revolving kredite i kreditne kartice i iznosi tih kredita se odnose na postojeće poslove (preostala stanja).

IPFKS - inicijalno razdoblje fiksne kamatne stope

... nedovoljan broj podataka za objavljivanje

U sklopu kamatnih stopa na revolving kredite i kreditne kartice prikupljaju se i podaci o kreditnim karticama s kreditnom pogodnosti. S obzirom da kreditne kartice s kreditnom pogodnosti podrazumijevaju beskamatnu odgodu plaćanja (0% ks), iste se i ne publiciraju

Nema podataka za kamatne stope na kredite u stranoj valuti po kreditnim karticama i prekoračenjima nefinancijskim poduzećima.

**T14: Kamatne stope na depozite stanovništva i nefinancijskih poduzeća**

		Stanovništvo										Nefinancijska poduzeća																																	
		Depoziti u KM i depoziti sa valutnom klauzulom					Depoziti u EUR					Depoziti u stranoj valuti		Depoziti u KM i sa valutnom klauzulom					Depoziti u EUR					Depoziti u stranoj valuti																					
		Sa dogovorenim dospijećem					Sa dogovorenim dospijećem							Sa dogovorenim dospijećem					Sa dogovorenim dospijećem																										
Godina	Razdoblje	Do 1 godine	Preko 1 i do 2 godine	Preko 2 godine	* Depoziti po viđenju (prekonoćni)	Do 1 godine	Preko 1 i do 2 godine	Preko 2 godine	* Depoziti po viđenju (prekonoćni)	Sa dogovorenim dospijećem	* Depoziti po viđenju (prekonoćni)	Do 1 godine	Preko 1 i do 2 godine	Preko 2 godine	* Depoziti po viđenju (prekonoćni)	Do 1 godine	Preko 1 i do 2 godine	Preko 2 godine	* Depoziti po viđenju (prekonoćni)	Do 1 godine	Preko 1 i do 2 godine	Preko 2 godine	* Depoziti po viđenju (prekonoćni)	* Depoziti po viđenju (prekonoćni)																					
		Ponderirani mjesečni prosjeci																							- u postocima, na godišnjoj razini -																				
2023.	10.	0,543	1,528	1,757	0,044	1,114	2,614	2,402	0,047	0,766	0,021	0,577	1,468	1,922	0,046	0,844	1,916	2,485	0,008	0,038																									
	11.	0,526	1,687	1,894	0,044	1,270	2,558	2,609	0,048	0,913	0,021	0,546	1,579	1,806	0,047	0,804	1,811	2,167	0,009	0,038																									
	12.	0,630	1,846	1,913	0,044	1,316	2,472	2,736	0,046	0,869	0,021	0,564	1,741	1,776	0,053	1,031	1,580	2,734	0,010	0,030																									
2024.	01.	0,636	1,651	1,849	0,045	1,071	2,413	2,395	0,046	0,883	0,021	0,587	1,652	1,953	0,058	0,796	1,940	3,134	0,010	0,031																									
	02.	0,654	1,772	1,943	0,044	1,391	2,487	2,691	0,045	0,846	0,021	0,528	1,870	2,115	0,051	1,391	2,108	2,633	0,012	0,029																									
	03.	0,616	1,632	2,157	0,044	1,314	2,316	2,477	0,045	0,945	0,020	0,625	1,863	1,980	0,059	1,692	1,963	2,428	0,011	0,032																									
	04.	0,649	1,874	2,264	0,043	1,552	2,357	2,324	0,045	1,064	0,020	0,665	1,857	2,275	0,069	1,638	2,023	2,758	0,009	0,035																									
	05.	0,781	1,757	2,374	0,043	1,532	2,342	2,600	0,045	1,065	0,020	0,537	1,958	2,241	0,073	1,752	2,419	2,656	0,011	0,035																									
	06.	0,734	1,665	2,045	0,044	1,315	2,164	2,194	0,045	1,023	0,020	0,719	2,011	2,297	0,072	1,610	2,415	2,678	0,011	0,032																									
	07.	0,792	1,774	2,088	0,043	1,283	2,258	2,357	0,045	1,105	0,020	0,606	2,326	2,355	0,069	1,793	2,545	2,760	0,012	0,033																									
	08.	0,837	1,880	2,372	0,043	1,238	2,222	2,387	0,044	1,058	0,020	0,703	2,371	2,088	0,071	1,668	2,759	2,794	0,012	0,033																									
	09.	0,936	1,924	2,042	0,044	1,215	2,377	2,390	0,044	1,225	0,020	0,697	2,162	2,067	0,077	1,571	2,420	2,781	0,012	0,034																									
	10.	1,089	1,956	2,143	0,045	1,338	2,399	2,433	0,044	1,496	0,020	0,931	2,013	2,020	0,078	1,422	2,605	2,816	0,012	0,038																									
Iznosi depozita (novi poslovi)																							- u tisućama KM -																						
2023.	10.	5.021	21.932	19.586	7.767.407	12.358	81.995	82.593	2.874.154	6.579	606.317	3.509	16.336	14.771	5.387.602	5.161	30.861	23.377	1.569.912	175.980																									
	11.	7.295	15.612	26.755	7.773.946	15.023	87.887	86.609	2.824.787	2.627	596.057	24.923	25.184	5.043	5.492.146	14.181	22.980	7.239	1.556.076	174.984																									
	12.	7.120	29.097	38.640	7.972.376	47.412	94.123	115.713	2.796.667	3.869	600.628	25.704	14.739	22.071	5.520.447	12.137	12.546	6.764	1.466.316	176.691																									
2024.	01.	4.543	13.609	19.136	8.021.733	18.488	69.782	59.154	2.781.558	2.907	615.440	26.532	5.381	4.362	5.600.304	1.703	15.653	22.297	1.683.226	156.747																									
	02.	3.714	30.436	22.551	8.249.868	25.293	73.099	97.862	2.765.205	6.875	604.985	4.669	10.342	22.434	5.539.393	34.573	55.911	7.850	1.563.019	164.735																									
	03.	3.845	15.643	16.278	8.449.209	11.431	63.415	58.673	2.801.773	7.627	602.049	17.094	40.315	10.926	5.452.922	19.479	40.739	8.156	1.456.329	152.061																									
	04.	12.823	35.237	34.986	8.612.036	28.316	82.214	39.144	2.791.710	2.650	603.335	26.490	13.698	21.381	5.365.431	72.201	33.570	23.391	1.568.283	155.382																									
	05.	6.354	22.081	13.270	8.485.198	9.718	57.179	37.441	2.695.397	5.346	602.182	4.343	23.408	15.312	5.516.163	21.989	29.509	15.998	1.570.953	177.469																									
	06.	6.891	23.227	10.964	8.610.160	7.580	48.479	21.785	2.701.880	1.469	615.696	11.302	5.347	8.431	5.521.252	13.463	61.353	2.353	1.572.776	177.010																									
	07.	9.880	32.182	10.411	8.668.974	10.097	60.173	45.066	2.700.803	2.611	618.874	16.120	2.641	11.207	5.786.225	25.564	40.480	47.075	1.628.649	167.939																									
	08.	7.155	18.496	26.223	8.770.363	13.890	62.869	44.296	2.715.447	3.120	621.871	9.437	9.509	14.531	5.919.722	6.720	36.177	4.546	1.521.426	189.132																									
	09.	7.982	17.118	18.032	8.635.366	9.760	71.530	34.643	2.685.780	3.508	630.727	55.655	15.865	1.107	5.824.225	4.341	13.465	14.634	1.500.809	185.954																									
	10.	14.398	20.277	15.121	8.706.895	20.202	98.808	37.985	2.712.664	3.387	645.584	23.247	7.818	230	5.937.949	115.740	22.994	2.264	1.438.801	178.895																									

**Napomena:**

\* Kamatne stope na depozite po viđenju i iznosi tih depozita se odnose na postojeće poslove (preostala stanja).

Kamatne stope na depozite s dogovorenim dospijećem i iznosi tih depozita se odnose na nove poslove.

... nedovoljan broj podataka za objavljivanje

Depoziti u stranoj valuti obuhvaćaju sve strane valute osim EUR.

## T15: Prosječne obvezne rezerve

- u tisućama KM -

Godina	Mjesec	Osnovica za obračun obvezne rezerve	Prosječne obvezne rezerve	Prosječan saldo računa obveznih rezervi kod CBBiH	Razlika
1	2	3	4	5	6=5-4
2014.		15.999.278	1.370.137	3.577.824	2.207.688
2015.		16.664.525	1.432.593	3.770.500	2.337.907
2016.		20.070.713	2.007.071	4.188.236	2.181.165
2017.		21.224.853	2.122.485	4.303.340	2.180.855
2018.		23.537.084	2.353.708	5.205.234	2.851.526
2019.		25.752.968	2.575.297	5.589.021	3.013.724
2020.		26.950.173	2.695.017	5.409.751	2.714.733
2021.		28.677.192	2.867.719	6.302.482	3.434.762
2022.		30.175.606	3.017.561	6.694.300	3.676.739
2023.		31.917.917	3.191.792	6.209.280	3.017.489
2023.	10.	32.555.632	3.255.563	6.110.871	2.855.308
	11.	32.807.882	3.280.788	6.152.713	2.871.924
	12.	32.883.489	3.288.349	6.195.645	2.907.296
2024.	01.	33.155.290	3.315.529	6.099.126	2.783.596
	02.	33.258.883	3.325.888	6.067.446	2.741.558
	03.	33.426.731	3.342.673	6.118.268	2.775.595
	04.	33.702.390	3.370.239	5.868.899	2.498.660
	05.	33.811.734	3.381.173	5.775.844	2.394.670
	06.	33.795.446	3.379.545	5.750.648	2.371.104
	07.	34.366.614	3.436.661	5.710.881	2.274.219
	08.	34.837.268	3.483.727	5.813.333	2.329.606
	09.	35.000.753	3.500.075	5.863.661	2.363.586
	10.	35.088.969	3.508.897	5.662.527	2.153.630

**Napomena:**

Od 1.srpnja 2016. godine stopa obvezne rezerve koju primjenjuje CBBiH na osnovicu za obračun obvezne rezerve iznosi 10%. Od 1. srpnja 2016. godine CBBiH primjenjuje nove stope za obračun naknade na sredstva na računu rezervi banaka: Centralna banka BiH na računu rezervi komercijalne banke u obračunskom periodu ne obračunava naknadu na iznos sredstava obvezne rezerve, a na iznos sredstava iznad obvezne rezerve obračunava naknadu po stopi koja je jednaka 50% stope koju primjenjuje Europska centralna banka na depozite komercijalnih banaka (Deposit Facility Rate). Od 1. svibnja 2015.godine Centralna banka obračunava naknadu banci na iznos sredstava te banke na računu rezervi kod Centralne banke u obračunskom razdoblju, kako slijedi:

- na iznos obvezne rezerve – prosjek EONIA-e koji je u istom razdoblju zabilježen na tržištu umanjen za 10 baznih bodova, ili minimum nula,
- na iznos sredstava iznad obvezne rezerve – nulta stopa naknade.

Nulta stopa naknade na obveznu rezervu primjenjuje se u slučaju da je prosječna EONIA umanjena za 10 baznih bodova imala negativnu vrijednost. Od 1. rujna 2014. stopa naknade se utvrđuje na osnovi ponderiranog prosjeka kamatnih stopa koje je u istom razdoblju na tržištu ostvarila Centralna banka na depozite investirane do mjesec dana, s tim da se na iznos obvezne rezerve obračunava 70% ili minimum nula, a na iznos sredstava iznad obvezne rezerve 90% od navedene stope ili minimum nula.

Od 1. veljače 2011. godine stopa obvezne rezerve na depozite i pozajmljena sredstva sa ugovorenim rokom dospjeća do jedne godine je smanjena sa 14% na 10%, dok je stopa obvezne rezerve na depozite i pozajmljena sredstva sa ugovorenim rokom dospjeća preko jedne godine ostala nepromjenjena. Od 1. kolovoza 2011. godine stopa naknade se utvrđuje na osnovu ponderisanog prosjeka kamatnih stopa koje je u istom periodu na tržištu ostvarila Centralna banka na depozite investirane do mjesec dana, s tim da se na iznos obvezne rezerve obračunava 70%, a na iznos sredstava iznad obvezne rezerve 90% od navedene stope.

Od 1. srpnja 2010.godine stopa naknade na iznos obvezne rezerve je promjenjena i obračunava se na osnovu prosjeka kamatne stope koju je u istom razdoblju ostvarila Centralna banka na "overnight" depozite, dok je stopa naknade na iznos sredstava iznad obvezne rezerve ostala nepromjenjena.

Od 1. siječnja 2009. god. stopa obvezne rezerve je 14% na depozite i pozajmljena sredstva sa ugovorenim rokom dospjeća do jedne godine a 10% na depozite i pozajmljena sredstva sa ugovorenim rokom dospjeća preko jedne godine. Od 1. travnja 2009. god. stopa naknade se utvrđuje:- na iznos sredstava koji je banka dužna da drži kao obvezne rezerve po stopi 0,5%,- na iznos sredstava iznad obvezne rezerve po stopi koja se utvrđuje na osnovu prosjeka kamatnih stopa koje je u istom periodu na tržištu ostvarila Centralna banka na depozite uložene do mjesec dana. Od 1. svibnja 2009. god. stopa obvezne rezerve na depozite i pozajmljena sredstva sa ugovorenim rokom dospjeća preko jedne godine iznosi 7%.

Od 1. siječnja 2008. god. stopa obvezne rezerve je povećana sa 15% na 18%. Od 11. listopada 2008. god. stopa obvezne rezerve je smanjena sa 18% na 14%.

\*Osnovicu za obračun obavezne rezerve čine depoziti i pozajmljena sredstva u domaćoj ( U KM I u KM sa valutnom klauzulom) i drugim stranim valutama izraženi u KM.

**T16: Indeks industrijske proizvodnje BiH**

Godina	Mjesec	Indeks industrijske proizvodnje BiH		
		Mjesec / prethodni mjesec tekuće godine	Mjesec / isti mjesec prethodne godine	Razdoblje/ isto razdoblje prethodne godine
2014.	12.	...	98,7	100,2
2015.	12.	...	101,7	103,1
2016.	12.	...	107,5	104,4
2017.	12.	...	99,5	103,1
2018.	12.	...	97,8	101,6
2019.	12.	...	95,5	94,7
2020.	12.	...	103,2	93,6
2021.	12.	...	107,2	109,8
2022.	12.	...	96,0	100,9
2023.	12.	...	91,0	96,1
2023.	10.	99,6	98,2	97,0
	11.	97,6	92,8	96,6
	12.	98,0	91,0	96,1
2024.	01.	91,2	93,8	93,8
	02.	111,7	102,5	98,2
	03.	98,8	89,4	95,0
	04.	98,0	97,6	95,6
	05.	96,6	89,6	94,4
	06.	98,7	93,6	94,3
	07.	110,4	98,6	94,9
	08.	90,0	92,3	94,6
	09.	106,0	94,3	94,5
	10.	106,0	100,4	95,1

**Izvor:**

Agencija za statistiku BiH

**T17: Indeks potrošačkih cijena za BiH**

Godina	Mjesec	Indeks potrošačkih cijena (CPI)		
		Mjesec/ prethodni mjesec tekuće godine	Mjesec/ isti mjesec prethodne godine	Razdoblje/ isto razdoblje prethodne godine
2014.	12.	...	99,5	99,1
2015.	12.	...	98,8	99,0
2016.	12.	...	99,5	98,4
2017.	12.	...	100,7	100,8
2018.	12.	...	101,6	101,4
2019.	12.	...	100,3	100,6
2020.	12.	...	98,4	98,9
2021.	12.	...	106,3	102,0
2022.	12.	...	114,7	114,0
2023.	12.	...	102,2	106,1
2023.	10.	100,1	102,1	107,0
	11.	99,8	101,7	106,5
	12.	99,8	102,2	106,1
2024.	01.	100,2	102,0	102,0
	02.	100,5	102,1	102,0
	03.	100,3	102,0	102,0
	04.	100,1	102,0	102,0
	05.	99,8	102,0	102,0
	06.	99,5	101,6	102,0
	07.	100,0	101,8	101,9
	08.	100,5	101,3	101,9
	09.	100,1	100,8	101,7
	10.	100,2	100,9	101,7

**Izvor:**

Agencija za statistiku BiH

T18: Platna bilanca BiH									u milijunima KM					
	2015.	2016.	2017.	2018.	2019.	2020.	2021.	2022.	Q1 2023.	Q2 2023.	Q3 2023.	Q4 2023.	Q1 2024.	Q2 2024.
<b>TEKUĆI RAČUN</b>	<b>-1.458</b>	<b>-1.424</b>	<b>-1.520</b>	<b>-1.094</b>	<b>-927</b>	<b>-980</b>	<b>-579</b>	<b>-2.001</b>	<b>-347</b>	<b>-418</b>	<b>-42</b>	<b>-350</b>	<b>-924</b>	<b>-492</b>
Roba - saldo	-7.176	-7.089	-7.417	-7.521	-7.963	-6.268	-7.170	-10.183	-2.036	-2.606	-2.846	-2.772	-2.852	-2.914
Izvoz robe	7.196	7.700	9.341	10.418	10.180	9.423	12.710	16.368	4.033	3.919	3.809	3.746	3.520	3.856
Uvoz robe	14.372	14.789	16.758	17.940	18.143	15.691	19.880	26.551	6.069	6.524	6.655	6.518	6.372	6.771
Usluge - saldo	1.951	2.118	2.329	2.612	2.797	1.636	2.827	3.983	792	1.049	1.473	1.077	820	1.057
Izvoz usluga	2.962	3.168	3.484	3.832	4.149	2.590	4.053	5.669	1.158	1.508	2.172	1.586	1.213	1.601
Uvoz usluga	1.012	1.051	1.154	1.220	1.352	954	1.226	1.686	366	459	698	509	393	543
Primarni dohodak - saldo	195	41	-263	-195	-60	-192	-499	-598	-152	-109	9	-36	7	-17
Potražuje	929	929	969	1.026	1.197	935	1.193	1.437	395	465	528	560	555	611
Duguje	734	889	1.233	1.221	1.258	1.128	1.692	2.034	548	574	519	596	548	628
Sekundarni dohodak - saldo	3.573	3.507	3.831	4.010	4.299	3.844	4.263	4.798	1.049	1.248	1.321	1.381	1.100	1.381
Potražuje	3.909	3.852	4.192	4.404	4.711	4.277	4.727	5.305	1.198	1.396	1.474	1.556	1.284	1.572
Duguje	336	345	362	394	412	433	464	508	149	149	154	175	184	191
<b>KAPITALNI RAČUN</b>	<b>364</b>	<b>300</b>	<b>342</b>	<b>305</b>	<b>384</b>	<b>361</b>	<b>350</b>	<b>325</b>	<b>69</b>	<b>76</b>	<b>99</b>	<b>79</b>	<b>77</b>	<b>84</b>
Potražuje	364	300	342	311	386	369	354	328	72	77	101	80	79	86
Duguje	0	0	0	6	2	8	4	4	3	1	2	1	2	2
<b>FINANCIJSKI RAČUN</b>	<b>-885</b>	<b>-817</b>	<b>-898</b>	<b>-801</b>	<b>-590</b>	<b>-878</b>	<b>-159</b>	<b>-1.555</b>	<b>-356</b>	<b>-139</b>	<b>237</b>	<b>-158</b>	<b>-680</b>	<b>-493</b>
Izravna ulaganja	-509	-550	-717	-960	-739	-699	-1.098	-1.429	-513	-560	-386	-229	-570	-321
Neto finansijska sredstva	167	5	173	32	38	138	150	146	-14	32	18	147	30	52
Neto finansijske obveze	675	555	890	992	777	837	1.248	1.575	499	593	405	375	600	372
Portfeljna ulaganja	110	167	157	256	214	4	82	261	21	99	39	290	-8	190
Neto finansijska sredstva	51	99	92	254	179	-26	349	246	22	60	40	287	-14	190
Neto finansijske obveze	-58	-68	-64	-2	-35	-30	267	-15	0	-39	1	-3	-6	0
Financijski derivativi	0	1	1	-5	-1	0	1	0	3	-1	0	0	0	1
Neto finansijska sredstva	0	0	-4	-7	-12	-7	-3	-4	0	-1	0	-1	0	0
Neto finansijske obveze	0	-1	-5	-2	-11	-7	-4	-4	-3	0	0	-1	0	-1
Ostala ulaganja	-1.366	-1.365	-1.473	-1.205	-999	-1.430	-1.839	-530	1.028	221	24	-503	193	-847
Neto finansijska sredstva	-417	-294	-690	286	-12	-218	-76	722	915	141	258	-179	461	-171
Valuta i depoziti	-366	-316	-547	-59	-28	-272	-220	315	733	178	84	-253	445	-287
Zajmovi	-80	-74	-289	223	-90	-13	-2	71	76	-80	44	3	-56	25
Osiguranje i mirovine	-75	20	20	30	22	25	37	38	-8	9	8	4	4	9
Trgovinski krediti i avansi	92	81	100	98	73	60	117	242	80	81	86	78	74	84
Ostala finansijska sredstva	12	-4	26	-6	10	-17	-7	56	33	-47	36	-12	-5	-1
Neto finansijske obveze	950	1.070	783	1.491	987	1.212	1.764	1.252	-113	-79	234	323	268	676
Valuta i depoziti	-58	-107	69	393	75	-811	-294	-143	-282	-71	2	67	-78	380
Zajmovi	522	698	127	463	318	1.429	655	442	-69	-246	-17	67	111	43
Osiguranje i mirovine	-8	-4	-5	-10	-10	-5	-5	-9	-2	-3	-5	-5	-2	-4
Trgovinski krediti i avansi	523	487	582	618	619	582	795	937	223	238	253	203	228	239
Ostale finansijske obveze (uključujući i SDR)	-28	-3	10	27	-15	16	613	24	17	3	0	-9	9	18
Rezervna aktiva	881	930	1.136	1.114	935	1.246	2.695	142	-894	102	560	284	-295	483
Monetarno zlato	0	0	0	0	0	0	0	-162	0	0	0	0	0	0
Valuta i depoziti	-1.121	2.033	-230	253	238	549	441	4.432	-379	-117	407	26	-1.558	189
Vrijednosnice	2.004	-1.102	1.367	860	699	696	2.254	-4.126	-517	220	153	257	1.262	294
Ostala pričuvna sredstva	-1	-1	-1	1	-2	1	0	-2	1	0	0	0	1	0
<b>NETO POGREŠKE I PROPUSTI</b>	<b>209</b>	<b>306</b>	<b>281</b>	<b>-12</b>	<b>-46</b>	<b>-259</b>	<b>69</b>	<b>121</b>	<b>-78</b>	<b>203</b>	<b>181</b>	<b>113</b>	<b>168</b>	<b>-85</b>

**Napomena:**

Platna bilanca BiH urađena je sukladno metodologiji MMF-a (Priručnik za platnu bilancu i međunarodnu investicijsku poziciju, šesto izdanje – BPM6). Detaljnija metodologijska pojašnjenja se nalaze na web stranici, [www.cbbh.ba](http://www.cbbh.ba) pod statistika.



**T19: Međunarodna investicijska pozicija (MIP)**

u milijunima KM

	2015.	2016.	2017.	2018.	2019.	2020.	2021.	2022.	Q1 2023.	Q2 2023.	Q3 2023.	Q4 2023.	Q1 2024.	Q2 2024.
<b>NETO POZICIJA</b>	<b>-15.692</b>	<b>-15.282</b>	<b>-14.545</b>	<b>-14.100</b>	<b>-13.172</b>	<b>-11.633</b>	<b>-11.325</b>	<b>-11.898</b>	<b>-11.874</b>	<b>-11.828</b>	<b>-11.455</b>	<b>-11.129</b>	<b>-11.680</b>	<b>-12.044</b>
<b>AKTIVA</b>	<b>14.597</b>	<b>15.816</b>	<b>17.045</b>	<b>19.326</b>	<b>21.021</b>	<b>22.339</b>	<b>25.305</b>	<b>26.332</b>	<b>26.530</b>	<b>26.931</b>	<b>27.802</b>	<b>28.474</b>	<b>28.685</b>	<b>29.217</b>
Izravna ulaganja	878	933	1.157	1.268	1.245	1.389	1.536	1.682	1.667	1.700	1.717	1.862	1.899	1.951
Vlasničke vrijednosnice i dionice u investicijskim fondovima	362	370	427	468	622	758	811	911	922	950	965	1.062	1.086	1.124
Zaduženje (razni dužnički instrumenti)	516	562	730	799	623	631	726	771	745	751	752	800	814	827
Portfeljna ulaganja	582	674	764	1.018	1.203	1.180	1.519	1.762	1.783	1.842	1.882	2.169	2.155	2.338
Vlasničke vrijednosnice i dionice u investicijskim fondovima	33	39	44	41	39	38	82	97	100	102	99	92	92	86
Zaduženje (razni dužnički instrumenti)	550	635	720	977	1.164	1.141	1.437	1.665	1.683	1.740	1.783	2.077	2.063	2.253
Financijski derivativi	0	2	0	0	1	0	0	0	0	1	5	8	8	3
Ostala ulaganja	4.530	4.677	4.509	5.415	5.975	5.901	5.899	6.819	7.869	8.067	8.278	8.142	8.589	8.367
Ostali vlasnički kapital	52	48	52	54	53	68	66	66	65	65	65	66	66	66
Valuta i Depoziti	2.870	3.127	3.191	3.952	4.350	4.297	4.244	4.807	5.684	5.917	5.977	5.790	6.259	5.975
Zajmovi	232	158	176	249	210	195	214	280	363	278	321	323	268	292
Osiguranje, mirovine i ostali standardizirani sustavi osiguranja	88	87	92	89	94	105	111	149	140	152	151	143	157	164
Trgovinski krediti i avansi	1.026	990	943	1.021	1.199	1.195	1.227	1.422	1.491	1.561	1.635	1.703	1.726	1.759
Ostala potraživanja/obveze	262	267	55	49	69	40	36	95	125	94	128	117	112	109
Pričuvna sredstva	8.606	9.531	10.614	11.626	12.598	13.869	16.350	16.069	15.210	15.321	15.920	16.293	16.034	16.557
Valuta i depoziti	1.132	3.165	2.935	3.188	3.426	3.975	4.416	8.847	8.468	8.351	8.758	8.784	7.227	7.416
Vrijednosnice	7.288	6.158	7.474	8.225	8.917	9.601	11.630	7.061	6.569	6.802	6.994	7.331	8.609	8.933
Ostala pričuvna sredstva	186	208	205	212	254	293	305	161	173	168	167	178	198	208
<b>OBVEZE</b>	<b>30.290</b>	<b>31.098</b>	<b>31.590</b>	<b>33.426</b>	<b>34.193</b>	<b>33.972</b>	<b>36.629</b>	<b>38.229</b>	<b>38.404</b>	<b>38.758</b>	<b>39.256</b>	<b>39.603</b>	<b>40.365</b>	<b>41.261</b>
Izravna ulaganja	13.063	13.382	14.166	14.957	15.535	15.882	17.126	18.117	18.619	19.203	19.571	19.728	20.319	20.686
Vlasničke vrijednosnice i dionice u investicijskim fondovima	9.516	9.698	10.517	11.364	11.663	11.842	13.865	14.473	14.884	15.105	15.430	15.746	16.172	16.530
Zaduženje (razni dužnički instrumenti)	3.547	3.684	3.649	3.592	3.872	4.039	3.261	3.644	3.735	4.098	4.141	3.982	4.147	4.156
Portfeljna ulaganja	349	299	240	246	207	189	479	438	434	426	416	408	393	403
Vlasničke vrijednosnice i dionice u investicijskim fondovima	56	79	93	98	99	121	167	121	117	109	106	97	92	92
Zaduženje (razni dužnički instrumenti)	293	220	147	148	107	69	312	317	317	317	310	310	302	312
Financijski derivativi	0	2	0	0	1	2	0	0	1	0	0	0	0	2
Ostala ulaganja	16.878	17.416	17.184	18.223	18.451	17.899	19.024	19.674	19.350	19.129	19.269	19.467	19.654	20.169
Ostali vlasnički kapital	47	26	29	36	47	48	78	118	115	109	108	99	99	99
Valuta i Depoziti	1.595	1.489	1.554	2.751	2.825	2.015	1.742	1.598	1.317	1.246	1.249	1.316	1.227	1.608
Zajmovi	12.632	13.074	12.890	12.494	12.527	12.785	13.445	14.028	13.891	13.656	13.679	13.751	13.879	13.850
Osiguranje, mirovine i ostali standardizirani sustavi osiguranja	18	19	22	23	24	27	30	33	31	34	32	33	35	36
Trgovinski krediti i avansi	2.119	2.341	2.243	2.435	2.550	2.551	2.621	2.760	2.851	2.950	3.053	3.138	3.272	3.412
Ostale obveze	68	65	73	102	88	101	104	120	139	142	138	141	148	166
Specijalna prava vučenje (Neto stvorene financijske obveze)	401	401	374	382	389	373	1.005	1.017	1.007	991	1.010	988	994	998

**Napomena:**

Međunarodna investicijska pozicija (IIP) za BiH kompilirana je sukladno najnovijoj metodologiji Međunarodnog monetarnog fonda za kompilaciju statistike platne bilance (BOP) i međunarodne investicijske pozicije, šesto izdanje (BPM6). Kompilacija međunarodne investicijske pozicije za četvrto tromjesečje uključuje i redovitu reviziju prethodno objavljenih podataka za tromjesečja tekuće godine, sukladno najnovijim dostupnim izvornim podacima. Skraćena verzija primijenjene metodologije za kompilaciju IIP za BiH dostupna je na web stranici CBBiH.

T20: Vanjskotrgovinska razmjena BiH						u milijunima KM
Godina	Mjesec	Izvoz robe	Uvoz robe	Saldo izvoza i uvoza robe	Pokrivenost uvoza izvozom u %	
1	2	3	4	5=(3-4)	6=(3/4)*100	
2014.		8.682	16.199	-7.518	53,6	
2015.		8.987	15.852	-6.865	56,7	
2016.		9.418	16.161	-6.743	58,3	
2017.		11.055	18.186	-7.130	60,8	
2018.		11.900	19.274	-7.374	61,7	
2019.		11.493	19.499	-8.006	58,9	
2020.		10.521	16.886	-6.365	62,3	
2021.		14.274	21.597	-7.323	66,1	
2022.		17.974	28.636	-10.663	62,8	
2023.		16.700	27.768	-11.068	60,1	
2023.	10.	1.409	2.401	-992	58,7	
	11.	1.413	2.325	-912	60,8	
	12.	1.220	2.270	-1.050	53,7	
2024.	01.	1.170	1.906	-736	61,4	
	02.	1.337	2.360	-1.024	56,6	
	03.	1.347	2.544	-1.197	52,9	
	04.	1.470	2.481	-1.011	59,2	
	05.	1.321	2.391	-1.070	55,2	
	06.	1.323	2.369	-1.046	55,9	
	07.	1.394	2.564	-1.170	54,4	
	08.	1.164	2.333	-1.169	49,9	
	09.	1.361	2.363	-1.002	57,6	
	10.	1.508	2.555	-1.047	59,0	

**Napomena:**

Korišteni su najnoviji podaci Agencije za statistiku Bosne i Hercegovine o vrijednosti izvoza i uvoza robe po specijalnom sustavu trgovine i nisu uključena prilagođenja obuhvata i vrijednosti koja se rade u svrhu izvještavanja o platnoj bilanci.

T21: Izvoz robe po zemljama destinacije											u tisućama KM	
Godina	Mjesec	Njemačka	Hrvatska	Italija	Srbija	Slovenija	Austrija	Turska	Crna Gora	Ostale zemlje	Ukupno	
2014.		1.317.490	955.047	1.195.438	800.690	697.785	755.827	234.392	293.818	2.431.255	8.681.742	
2015.		1.412.906	925.166	1.214.930	770.695	748.870	743.062	354.630	262.844	2.554.212	8.987.315	
2016.		1.479.411	985.360	1.131.096	822.846	807.200	730.590	401.047	240.751	2.819.806	9.418.109	
2017.		1.595.704	1.284.200	1.209.035	1.093.685	973.397	899.235	431.094	352.507	3.216.524	11.055.383	
2018.		1.741.537	1.464.002	1.352.791	1.251.474	1.057.052	1.020.991	323.223	402.113	3.287.069	11.900.251	
2019.		1.675.709	1.399.922	1.300.534	1.308.885	1.006.226	1.089.881	292.554	407.303	3.011.551	11.492.564	
2020.		1.630.844	1.362.907	1.015.184	1.152.068	954.078	1.005.509	314.249	293.645	2.792.675	10.521.159	
2021.		2.137.576	1.864.306	1.608.291	1.722.477	1.219.184	1.284.935	358.064	394.449	3.684.248	14.273.529	
2022.		2.666.194	2.676.624	1.991.386	2.363.435	1.421.819	1.710.354	311.638	576.469	4.255.821	17.973.740	
2023.		2.680.393	2.548.638	1.449.652	2.087.129	1.356.297	1.715.316	261.586	689.771	3.910.942	16.699.723	
2023.	10.	233.268	209.911	129.254	180.804	112.466	140.426	22.842	47.862	332.002	1.408.837	
	11.	224.458	198.361	118.635	197.272	125.396	143.528	20.857	49.961	335.017	1.413.485	
	12.	172.341	185.407	99.664	151.337	94.579	111.537	25.667	49.025	330.538	1.220.095	
2024.	01.	208.157	169.979	97.369	108.145	104.025	118.008	30.789	48.243	285.293	1.170.006	
	02.	222.453	205.911	107.713	134.759	117.457	130.162	42.143	44.341	331.644	1.336.583	
	03.	204.244	218.123	104.740	150.854	116.523	132.620	32.512	47.777	339.603	1.346.995	
	04.	225.277	242.761	113.769	164.808	117.298	148.025	26.132	48.442	383.265	1.469.776	
	05.	199.240	222.413	110.374	136.000	113.303	129.863	22.251	44.257	342.950	1.320.650	
	06.	206.302	218.459	119.383	132.218	112.928	128.764	23.139	45.740	336.261	1.323.195	
	07.	201.786	231.535	126.671	148.910	111.511	140.787	19.920	48.896	364.292	1.394.308	
	08.	175.131	189.076	62.220	165.030	87.415	120.796	19.267	53.699	291.206	1.163.842	
	09.	214.854	214.848	114.577	171.032	118.601	140.130	21.901	52.389	312.533	1.360.866	
	10.	221.819	247.529	109.269	189.752	116.359	146.044	24.049	58.261	394.629	1.507.710	

**Napomena:**

Kriterij za prikazivanje pojedinačnih zemalja je učešće izvoza iz te zemlje u ukupnom izvozu BiH u trogodišnjem razdoblju (2016., 2017., 2018. godine). U skladu s navedenim, sve zemlje sa učešćem većim od 3,0% iskazane su pojedinačno, dok su ostale zemlje uključene u kategoriju Ostale zemlje.

T22: Uvoz robe po zemljama podrijetla											u tisućama KM	
Godina	Mjesec	Njemačka	Italija	Srbija	Hrvatska	Kina	Slovenija	Ruska Federacija	Turska	Austrija	Ostale zemlje	Ukupno
2014.		1.869.564	1.653.565	1.629.521	1.851.693	1.359.548	763.235	1.292.467	582.203	532.109	4.665.372	16.199.278
2015.		1.914.123	1.758.287	1.728.431	1.673.068	1.091.670	773.503	910.072	644.698	560.859	4.797.152	15.851.863
2016.		1.998.877	1.899.582	1.828.142	1.617.713	1.091.966	831.403	729.427	687.349	556.399	4.920.158	16.161.014
2017.		2.103.758	2.062.127	2.029.997	1.828.432	1.186.073	912.704	907.315	766.728	618.743	5.769.765	18.185.642
2018.		2.297.072	2.170.785	2.070.768	1.915.158	1.339.232	917.011	892.371	874.490	672.990	6.124.091	19.273.968
2019.		2.337.802	2.333.081	2.150.219	2.020.597	1.449.423	906.606	451.193	964.624	721.547	6.163.492	19.498.584
2020.		2.074.858	1.949.017	1.895.718	1.523.371	1.355.872	840.875	359.084	896.725	682.570	5.308.196	16.886.285
2021.		2.566.643	2.600.538	2.427.344	1.922.537	1.702.427	984.015	629.494	1.269.716	823.775	6.670.410	21.596.900
2022.		2.992.889	3.540.600	3.057.570	2.844.749	2.327.506	1.113.095	658.099	1.675.148	1.003.269	9.423.523	28.636.447
2023.		3.337.298	3.871.009	2.830.013	2.095.023	2.629.129	1.073.664	461.880	1.540.892	997.183	8.931.476	27.767.566
2023.	10.	291.276	361.713	245.875	181.822	238.723	93.608	25.096	135.661	82.593	744.566	2.400.932
	11.	305.031	354.682	215.922	176.708	222.918	82.197	20.092	138.114	86.106	723.417	2.325.187
	12.	285.850	328.569	226.741	153.881	195.193	84.445	35.947	128.812	71.153	759.807	2.270.398
2024.	01.	235.898	254.048	174.957	121.494	154.854	78.031	38.674	117.268	65.532	665.593	1.906.350
	02.	312.875	310.714	234.181	147.844	210.472	88.949	52.792	140.597	89.576	772.446	2.360.446
	03.	310.111	357.125	235.063	151.283	243.587	100.653	40.267	159.162	86.178	860.707	2.544.135
	04.	280.832	301.999	242.456	154.740	214.918	93.656	33.368	150.795	87.422	920.571	2.480.756
	05.	287.150	355.655	225.204	172.190	225.874	89.506	23.469	149.932	84.627	777.361	2.390.969
	06.	262.692	328.471	256.238	173.597	239.065	91.283	15.979	123.862	85.325	792.447	2.368.959
	07.	308.230	346.422	275.450	196.264	260.473	103.058	17.462	148.569	82.286	825.632	2.563.845
	08.	260.432	280.113	264.499	206.214	229.269	77.338	18.132	143.867	86.120	766.965	2.332.949
	09.	284.447	292.053	252.999	187.298	230.647	94.542	14.284	144.308	82.956	779.369	2.362.903
	10.	282.137	311.134	274.152	224.065	256.889	97.669	21.383	139.490	90.649	857.073	2.554.639

**Napomena:**

Kriterij za prikazivanje pojedinačnih zemalja je učešće uvoza iz te zemlje u ukupnom uvozu BiH u trogodišnjem razdoblju (2016., 2017., 2018.g).

U skladu s navedenim, sve zemlje sa učešćem većim od 3,0% iskazane su pojedinačno, dok su ostale zemlje uključene u kategoriju Ostale zemlje.

## T23: Pregled prosječnih srednjih tečajeva KM

Godina	Mjesec	EMU	Hrvatska	Češka R.	Mađarska	Japan	Švicarska	Turska	V. Britanija	SAD	Kina	Srbija
		EUR	HRK	CZK	HUF	JPY	CHF	TRY	GBP	USD	CNY	RSD
		1	100	1	100	100	1	1	1	1	1	100
2014.		1,955830	25,619449	0,071033	0,633710	1,393940	1,610337	0,673375	2,426325	1,474019	0,239264	1,668863
2015.		1,955830	25,688577	0,071687	0,631327	1,456462	1,832914	0,650180	2,694477	1,762605	0,280568	1,619915
2016.		1,955830	25,960428	0,072346	0,627987	1,628845	1,794449	0,586378	2,396405	1,768011	0,266189	1,588875
2017.		1,955830	26,205454	0,074317	0,632480	1,546889	1,761597	0,476205	2,232882	1,735482	0,256628	1,611317
2018.		1,955830	26,365492	0,076267	0,613697	1,500585	1,693763	0,351884	2,210985	1,657498	0,250633	1,653621
2019.		1,955830	26,365089	0,076197	0,601572	1,603053	1,758109	0,307940	2,230125	1,747204	0,252963	1,659447
2020.		1,955830	25,946780	0,074002	0,557563	1,607387	1,827419	0,247515	2,201320	1,716607	0,248658	1,663431
2021.		1,955830	25,977234	0,076253	0,545671	1,506596	1,808910	0,191301	2,274685	1,653851	0,256382	1,663495
2022.		1,955830	25,957036	0,079629	0,501501	1,420249	1,948176	0,113256	2,294933	1,860152	0,276500	1,665037
2023.		1,955830		0,081507	0,512335	1,290900	2,013360	0,078526	2,248887	1,809093	0,255630	1,668038
2023.	10.	1,955830		0,079582	0,507166	1,238316	2,048382	0,066516	2,254437	1,852004	0,253391	1,668980
	11.	1,955830		0,079881	0,515854	1,208830	2,029642	0,063294	2,245301	1,812228	0,250458	1,668916
	12.	1,955830		0,079909	0,512360	1,243921	2,070920	0,061585	2,268969	1,791708	0,250974	1,669124
2024.	01.	1,955830		0,079146	0,512190	1,227395	2,088796	0,059611	2,275517	1,791141	0,249960	1,668657
	02.	1,955830		0,077584	0,504683	1,212718	2,069872	0,058855	2,289035	1,810905	0,251794	1,669106
	03.	1,955830		0,077319	0,495381	1,202086	2,026543	0,056290	2,287037	1,800166	0,249899	1,668944
	04.	1,955830		0,077365	0,498140	1,186835	2,004962	0,056369	2,283729	1,822828	0,251827	1,669648
	05.	1,955830		0,078697	0,504799	1,161646	1,990265	0,056125	2,285357	1,810523	0,250292	1,669998
	06.	1,955830		0,078946	0,496246	1,151885	2,030938	0,055789	2,308890	1,816739	0,250480	1,670595
	07.	1,955830		0,077358	0,498324	1,140203	2,019980	0,054793	2,319048	1,803357	0,248299	1,670920
	08.	1,955830		0,077630	0,495281	1,212817	2,067970	0,052870	2,297743	1,779091	0,248565	1,671114
	09.	1,955830		0,077943	0,495499	1,228998	2,077805	0,051711	2,327334	1,760878	0,248828	1,671019
	10.	1,955830		0,077340	0,487160	1,200540	2,083459	0,052310	2,342680	1,791888	0,253036	1,671141

**Napomena:**

Od 01.01.2023. godine, zbog uvođenja eura kao službene valute Republike Hrvatske, prestaje se iskazivati prosječni tečaj za hrvatsku kunu (HRK).

IZDAVAČ

Centralna banka Bosne i Hercegovine

Maršala Tita 25, 71000 Sarajevo

Tel. + 387 33 278 100, 663 630

[www.cbbh.ba](http://www.cbbh.ba)

e-mail: [contact@cbbh.ba](mailto:contact@cbbh.ba)

---

*Publiciranje i umnožavanje u obrazovne i nekomercijalne svrhe je  
dozvoljeno uz saglasnost izdavača.*

